

BANKAMP®
die Leuchtenmanufaktur



BANKAMP®
die Leuchtenmanufaktur

SEIT GENERATIONEN,
FÜR GENERATIONEN.

Made in Germany

BANKAMP®
die Leuchtenmanufaktur

WELCOME

„Seit Generationen - für Generationen“ ist bei BANKAMP kein Werbespruch, sondern Tatsache. In der mittlerweile dritten Generation fertigt das Unternehmen hochwertige Leuchten von Hand - im Sauerland. Eine echte Leuchten-Manufaktur mit Qualitätsmaterialien, die für die Ewigkeit gedacht sind.

„Nachhaltigkeit bedeutet für uns auch, dass Generationen Spaß an den Produkten haben, die wir fertigen - technisch und in Sachen Design. Wir arbeiten mit unterschiedlichen Designern, die allesamt eine zeitlose Handschrift mitbringen. Eine Leuchte von BANKAMP ist kein Trendartikel, sondern eine Investition in perfektes Licht und eine Fertigungskunst, die - theoretisch - für immer bleibt.“
Michael Kossmann führt das Unternehmen aktuell an der Seite seines Vaters Karl-Heinz Kossmann.

Dass der eigene Sohn nun die Führung des 1947 von seinem Schwiegervater Karl Bankamp gegründeten Unternehmens übernimmt, erfüllt ihn mit großem Stolz. „Ich übergebe nicht nur ein Unternehmen, sondern auch die Leidenschaft für unsere Produkte - und genau das macht mich besonders glücklich.“

Ein Familienunternehmen durch und durch.

Seit Generationen für Generationen.
Das ist BANKAMP.

lichtforumnrw


LICHTWOCHE
SAUERLAND

„Unsere Leidenschaft für
Licht verbindet - seit
drei Generationen.“

KARL-HEINZ & MICHAEL KOSSMANN



INHALT



NEW
CREATIONS

08 ASOLO

Tischleuchte

14 BASIC

Deckenleuchte

20 BOLD

Pendelleuchte | Tischleuchte

26 BOOK 2.0

Stehleuchte

28 BOOK PLUS

Stehleuchte

30 BOWL

Pendelleuchte

34 CONA

Deckenleuchte

36 CROMO

Wandleuchte

38 DISC

Pendelleuchte

40 FLAIR

Deckenleuchte

44 GLOBE

Pendel- | Akku- | Deckenleuchte

64 GRAND

Pendel- | Tisch- | Decken- | Akkuleuchte

92 GRAZIA

Pendelleuchte

98 IMPULSE

Pendel- | Wand- | Tisch- | Stehleuchte

114 KARL 75

Pendelleuchte

118 LIGHTLINE IV

Pendelleuchte

124 LINE

Pendel- | Wand- | Steh- | Deckenleuchte

144 LINE X

Pendelleuchte

146 LOGAN

Stehleuchte

148 MANDALA

Deckenleuchte

150 NANA

Tischleuchte

152 NAVIGARE

Tischleuchte

156 OPERA

Stehleuchte

162 ORBIT

Pendelleuchte

166 PLAIN

Pendelleuchte

170 POINT

Stehleuchte

172 PURE UP

Pendelleuchte

174 QUADRO

Stehleuchte

176 SEMPA


Stehleuchte

178 SKY

Stehleuchte

180 STRADA 2.0

Pendelleuchten System



DAS SORTIMENT

ASOLO

Tischleuchte



ASOLO

ASOLO MALI



5946/1-33
 1 x E14 LED max. 10 W
 Schnurschalter
 ohne Leuchtmittel
Schirm-Nr. 33.0324



L5941.1-51
 1 x E14 LED max. 10 W
 Schnurschalter
 ohne Leuchtmittel
Schirm-Nr. 33.0322



5947/1-33
 1 x E27 LED max. 15 W
 Textilkabel
 Schnurschalter
 ohne Leuchtmittel
Schirm-Nr. 33.0325



L5942.1-51
 1 x E27 LED max. 15 W
 Schnurschalter
 ohne Leuchtmittel
Schirm-Nr. 33.0323



33 - Nickel matt
 Schirm oval, Chintz weiß



51 - Blattgoldoptik
 Schirm oval, Chintz Champagner




ASOLO NERO



06

5036/1-
 1 x E14 LED max. 10 W
 Textilkabel
 Schnurschalter
 ohne Leuchtmittel
Schirm-Nr. -06 / 33.0363
Schirm-Nr. -13 / 33.0372



5040/1-06
 1 x E14 LED max. 10 W
 Textilkabel
 Schnurschalter
 ohne Leuchtmittel
Schirm-Nr. 33.0324



13

5037/1-
 1 x E27 LED max. 15 W
 Textilkabel
 Schnurschalter
 ohne Leuchtmittel
Schirm-Nr. -06 / 33.0364
Schirm-Nr. -13 / 33.0365



5041/1-06
 1 x E27 LED max. 15 W
 Textilkabel
 Schnurschalter
 ohne Leuchtmittel
Schirm-Nr. 33.0325



06 - Schwarz
 Schirm oval, Chintz schwarz



13 - Sand
 Schirm oval, Chintz sand



06 - Schwarz
 Schirm oval, Chintz weiß



BASIC

Deckenleuchte



7095/260-07

1 x E27 LED max. 15 W
ohne Leuchtmittel
Glas-Nr. 27.0091

Ø ca. 18 cm
ca. 9,3 cm
Ø ca. 26 cm



7095/320-07

2 x E27 LED max. 15 W
ohne Leuchtmittel
Glas-Nr. 27.0090

Ø ca. 23 cm
ca. 10,8 cm
Ø ca. 32 cm



7095/400-07

3 x E27 LED max. 15 W
ohne Leuchtmittel
Glas-Nr. 27.0089

Ø ca. 31 cm
ca. 12,3 cm
Ø ca. 40 cm

Diese Serie ist spritzwassergeschützt,
Schutzart IP 44.

07 - Weiß
Glas weiß

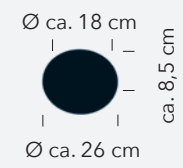


BASIC



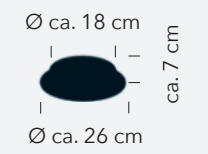
7578/260-07

1 x E27 LED max. 15 W
ohne Leuchtmittel
Glas-Nr. 27.0601



7135/260-07

1 x E27 LED max. 15 W
ohne Leuchtmittel
Glas-Nr. 27.0078



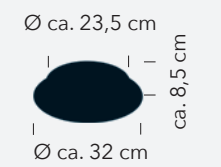
7578/320-07

2 x E27 LED max. 15 W
ohne Leuchtmittel
Glas-Nr. 27.0599



7135/320-07

2 x E27 LED max. 15 W
ohne Leuchtmittel
Glas-Nr. 27.0077



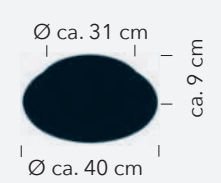
7578/400-07

3 x E27 LED max. 15 W
ohne Leuchtmittel
Glas-Nr. 27.0600



7135/400-07

3 x E27 LED max. 15 W
ohne Leuchtmittel
Glas-Nr. 27.0076



Diese Serie ist spritzwassergeschützt,
Schutzart IP 44.

07 - Weiß
Glas weiß


Diese Serie ist spritzwassergeschützt,
Schutzart IP 44.

07 - Weiß
Glas weiß



Diese Serie ist spritzwassergeschützt, Schutzart IP 44.

BASIC



7807/260-
1 x E27 LED max. 15 W
ohne Leuchtmittel
Glas-Nr. 27.0091

Ø ca. 18 cm
ca. 9,3 cm
Ø ca. 26 cm



7807/320-
2 x E27 LED max. 15 W
ohne Leuchtmittel
Glas-Nr. 27.0090

Ø ca. 23 cm
ca. 10,8 cm
Ø ca. 32 cm



7807/400-
3 x E27 LED max. 15 W
ohne Leuchtmittel
Glas-Nr. 27.0089

Ø ca. 31 cm
ca. 12,3 cm
Ø ca. 40 cm

11 - Messingfarben lackiert
Glas weiß



37 - Alu matt
Glas weiß



39 - Anthrazit matt eloxiert
Glas weiß



BOLD

Akkuleuchte | Pendelleuchte



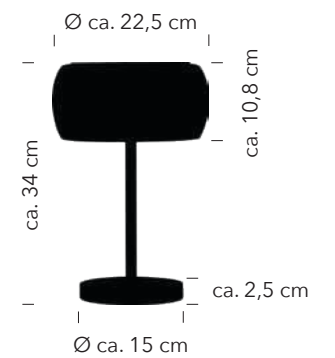

5062/1-
ca. 3 W
ca. 320 lm
ca. 2200-2700 K
CRI>90
inkl. Ladebase

Ladezeit:
ca. 8 Stunden
Brenndauer:
ca. 12 Stunden

Glas-Nr. 27.0897



DETAILS



06 - Schwarz
Glas weiß



37 - Alu matt
Glas weiß




BOLD

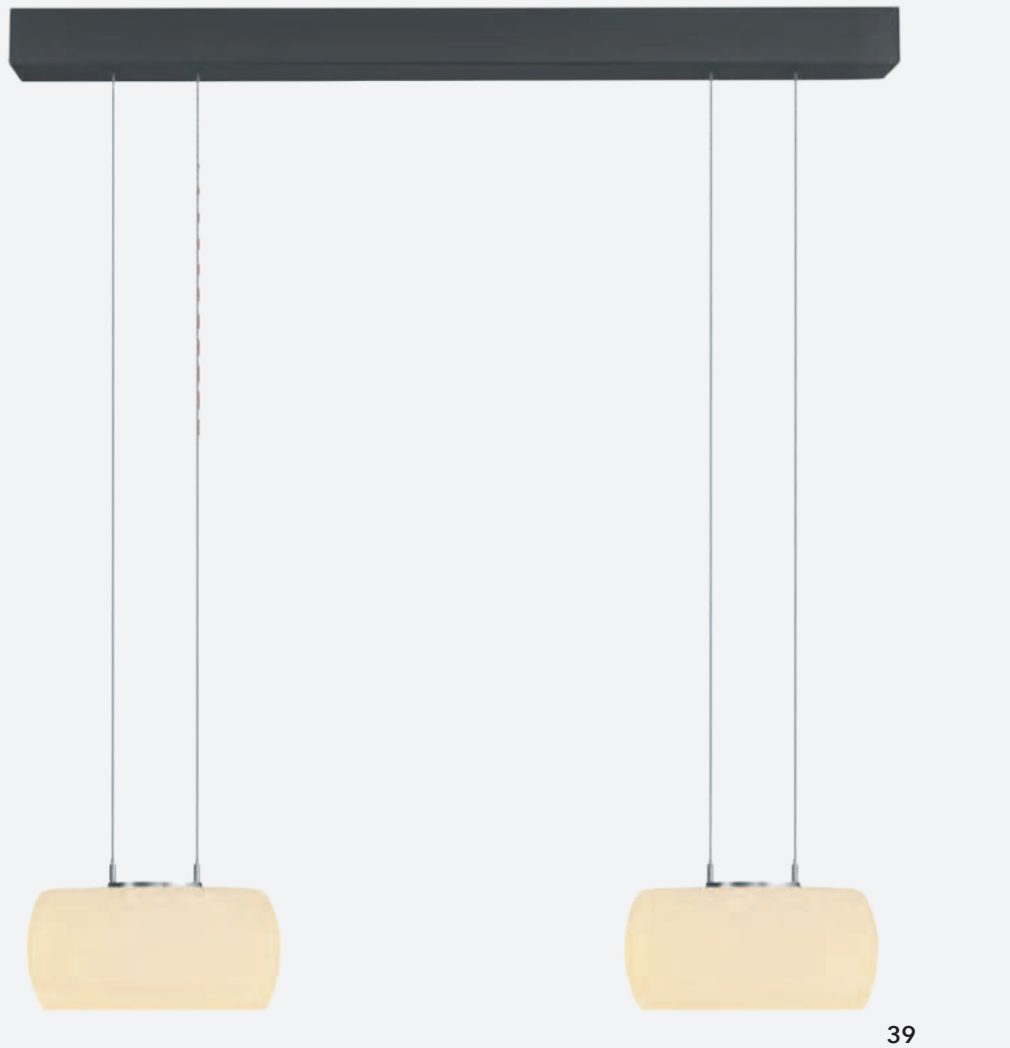
DETAILS



39



37



39


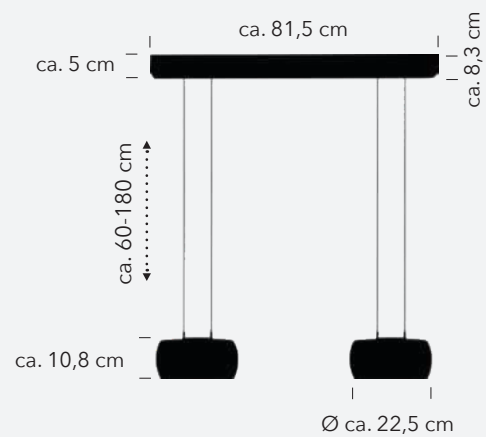
2367/2-

ca. 36 W
ca. 4400 lm
ca. 2200-2700 K
CRI>90

Glas-Nr. 27.0897



*Auch für schräge Decken geeignet.



37

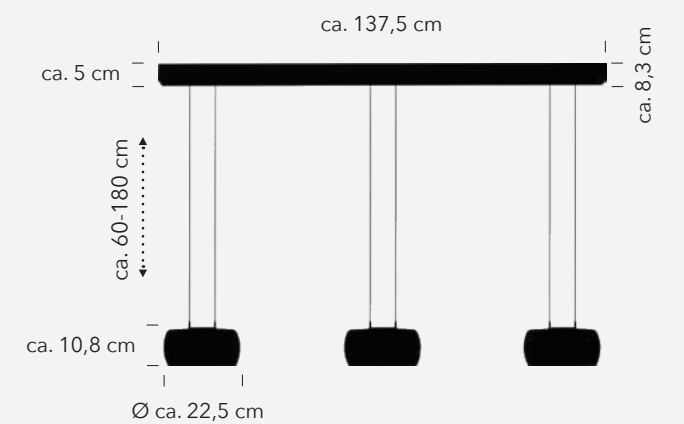
2368/3-

ca. 54 W
ca. 6600 lm
ca. 2200-2700 K
CRI>90

Glas-Nr. 27.0897



*Auch für schräge Decken geeignet.



OPTIONAL:

alle Informationen zu DALI & CASAMBI
finden Sie auf **S. 194**



OPTIONAL:

alle Informationen zu DALI & CASAMBI
finden Sie auf **S. 194**

39 - Anthrazit matt eloxiert
Glas weiß

37 - Alu matt
Glas weiß



SIMPLE BUT BOLD

BOOK 2.0

Stehleuchte



6121/1-
ca. 48,5 W
ca. 6100 lm
ca. 2200-5700 K
CRI>95
Zigbee-kompatibel



ca. 39 x 25 cm
ca. 195 cm
Ø ca. 39 cm

06 - Schwarz



36 - Alu eloxiert





BOOK PLUS


Die Stehleuchte BOOK Plus mit Tastdimmer bietet eine elegante Beleuchtungslösung für Ihr Zuhause. Mit der Tunable-white-Funktion können Sie die Lichtfarbe stufenlos von warmen bis kühlem Weiß einstellen, um die perfekte Atmosphäre zu schaffen. Die Panele sind beweglich, sodass Sie das Licht individuell ausrichten können. Der CRI-Wert von 95 sorgt für eine natürliche Farbwiedergabe, sodass Farben lebendig und realistisch erscheinen. Der praktische Tastdimmer ermöglicht eine einfache Steuerung der Helligkeit. Das moderne Design macht die Leuchte zu einem stilvollen Blickfang in jedem Raum.



6134/2-
ca. 98 W
ca. 12000 lm
ca. 2200-5400 K
CRI>95
ZigBee-kompatibel



DETAILS



06 - Schwarz




36 - Alu eloxiert



BOWL

Pendelleuchte

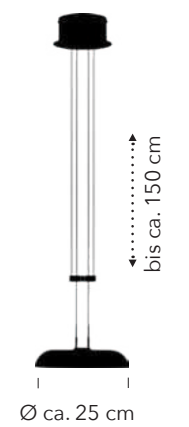


2343/1-
ca. 19 W
ca. 1700 lm
ca. 2200-2700 K
CRI >90
Glas-Nr. 27.0944



92

DETAILS



01 - Messing matt mit blank abgesetzt
Glas weiß



92 - Nickel matt mit Chrom abgesetzt
Glas weiß



BOWL

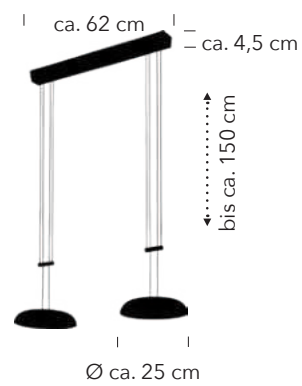
DETAILS



01




01



2344/2-
ca. 38 W
ca. 3400 lm
ca. 2200-2700 K
CRI >90
Glas-Nr. 27.0944



DETAILS



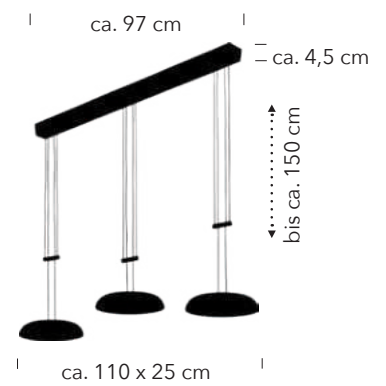
92



01

92

2345/3-
ca. 57 W
ca. 5100 lm
ca. 2200-2700 K
CRI >90
Glas-Nr. 27.0944



01 - Messing matt mit blank abgesetzt
Glas weiß



92 - Nickel matt mit Chrom abgesetzt
Glas weiß



CONA

Deckenleuchte



OPTIONAL:
 alle Informationen zu DALI & CASAMBI
 finden Sie auf **S. 194**

CROMO

Wandleuchte



4282/1-07

ca. 12 W
ca. 1100 lm
ca. 3000 K
CRI>80

Glas-Nr. 27.0071

ca. 40 cm
ca. 9 x 6 cm



4283/1-07

ca. 18 W
ca. 2000 lm
ca. 3000 K
CRI>80

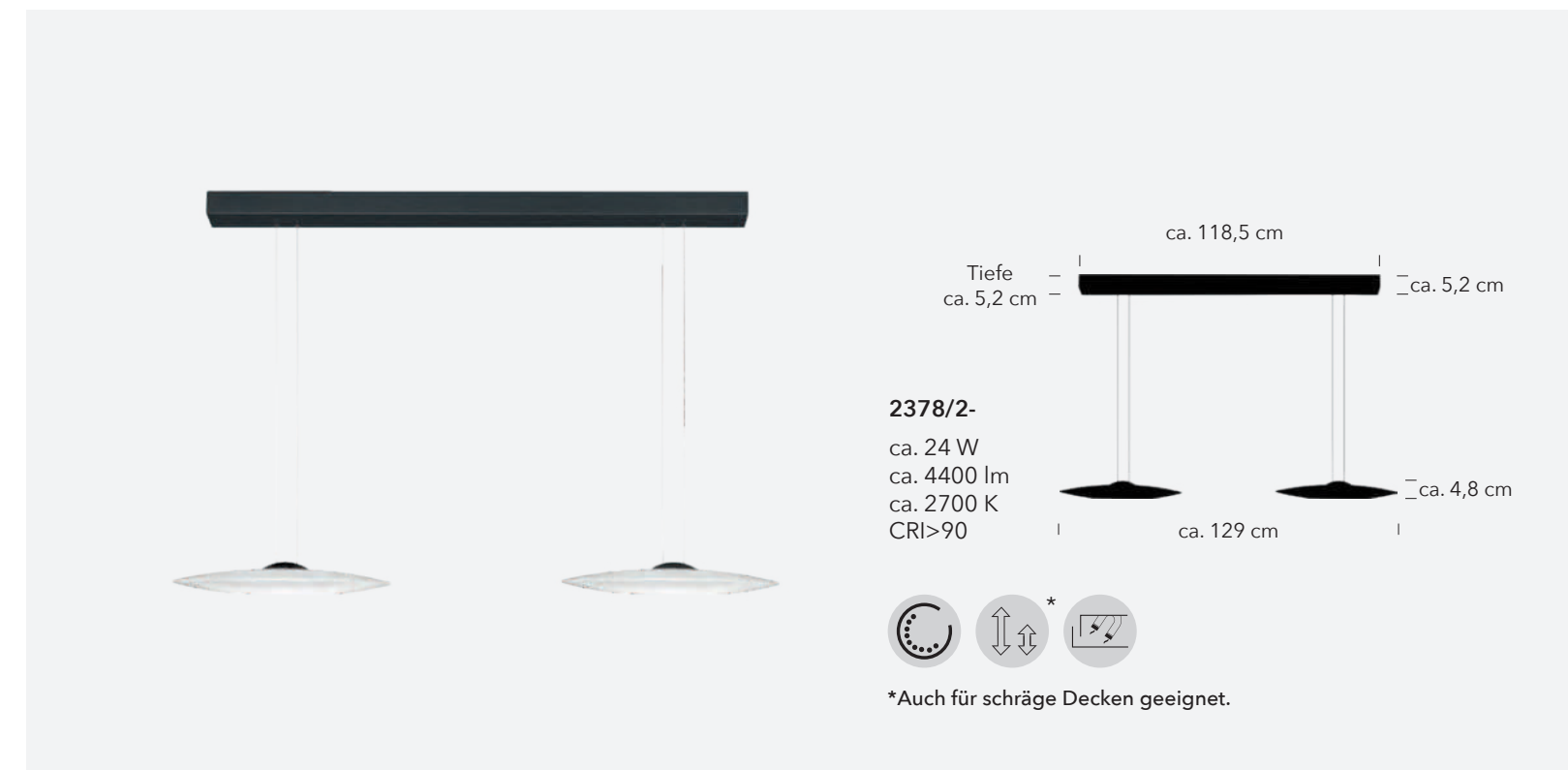
Glas-Nr. 27.0072

ca. 54 cm
ca. 9 x 6 cm

07 - Weiß
Glas weiß

DISC

Pendelleuchte



DALI **OPTIONAL:**
 alle Informationen zu DALI & CASAMBI
 finden Sie auf **S. 194**

37 - Alu matt
 Glas weiß

39 - Anthrazit matt eloxiert
 Glas weiß

FLAIR

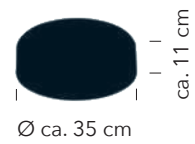
Deckenleuchte



FLAIR

FLAIR SMOKE

DETAILS



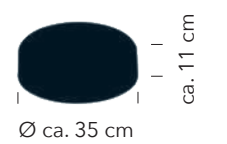
7790/1-07
ca. 38 W
ca. 3800 lm
ca. 2700 K
CRI>90
Glas-Nr. 27.0934



7794/1-06
ca. 38 W
ca. 3800 lm
ca. 2700 K
CRI>90
Glas-Nr. 27.0935



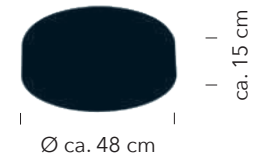
DETAILS





7791/1-07
ca. 45 W
ca. 4800 lm
ca. 2700 K
CRI>90
Glas-Nr. 27.0936



7795/1-06
ca. 45 W
ca. 4800 lm
ca. 2700 K
CRI>90
Glas-Nr. 27.0937



07 - Weiß
Glas weiß 

06 - Schwarz
Rauchglas 

GLOBE

Serie



GLOBE

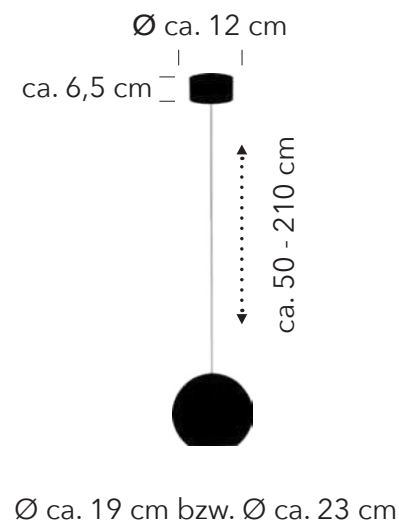
Entdecken Sie die zeitlose Eleganz der Bankamp GLOBE-Serie - eine perfekte Symbiose aus schlichter Schönheit und moderner Raffinesse. Mit ihren klaren Linien und sanften Rundungen verleiht die GLOBE jedem Raum eine besondere Atmosphäre.

Ob in urbanen Industrie-Settings oder in gemütlichem Landhausambiente, die GLOBE fügt sich nahtlos ein und setzt stilvolle Akzente.

Die schwarzen Kabel sorgen für einen modernen Kontrast und unterstreichen die puristische Ästhetik. Lassen Sie sich von der GLOBE-Serie inspirieren und schaffen Sie mit diesem Design-Highlight eine Atmosphäre, die zeitlos schön und gleichzeitig innovativ ist. Perfekt für alle, die das Besondere suchen - schlicht, edel und immer im Trend.



DALI  **OPTIONAL:**
alle Informationen zu DALI & CASAMBI
finden Sie auf **S. 194**



06 - Schwarz
Glas weiß  **37** - Alu matt
Glas weiß 



PERFEKTION

GLOBE

DETAILS

06



2351/2-
 ca. 38 W
 ca. 3400 lm
 ca. 2200-2700 K
 CRI>90
 Ø ca. 19 cm



Tiefe ca. 6 cm | ca. 63 cm | ca. 4 cm
 ca. 50 - 210 cm
 ca. 80 x 19 cm




37



2352/3-
 ca. 57 W
 ca. 5100 lm
 ca. 2200-2700 K
 CRI>90
 Ø ca. 19 cm


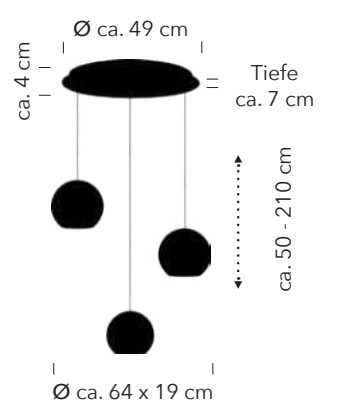


ca. 118 cm | ca. 4 cm
 ca. 50 - 210 cm
 ca. 123 x 19 cm



06

2353/3-
 ca. 57 W
 ca. 5100 lm
 ca. 2200-2700 K
 CRI>90
 Ø ca. 19 cm

DALI  **OPTIONAL:**
 alle Informationen zu DALI & CASAMBI
 finden Sie auf **S. 194**

DALI  **OPTIONAL:**
 alle Informationen zu DALI & CASAMBI
 finden Sie auf **S. 194**

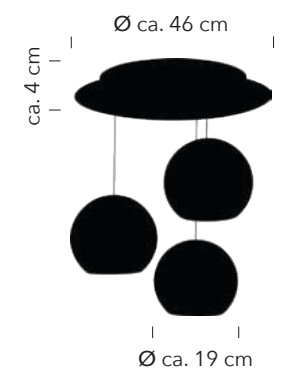
06 - Schwarz
 Glas weiß  **37** - Alu matt
 Glas weiß 



7809/3- | ca. 54 W | ca. 6600 lm | ca. 2200-2700 K | CRI>90

GLOBE DECKENLEUCHE

Entdecken Sie die GLOBE Deckenleuchte - ein elegantes Trio aus drei verstellbaren Kugeln, die für flexible Lichtakzente sorgen. Mit ihrem schlichten Design und der höhenverstellbaren Anordnung bis zu 1 m, schafft sie eine moderne, stilvolle Atmosphäre in jedem Raum. Perfekt für ein zeitloses und inspirierendes Ambiente!



OPTIONAL:

alle Informationen zu DALI & CASAMBI
finden Sie auf **S. 194**

06 - Schwarz
Glas weiß



37 - Alu matt
Glas weiß



GLOBE AKKU SMART MEMORY

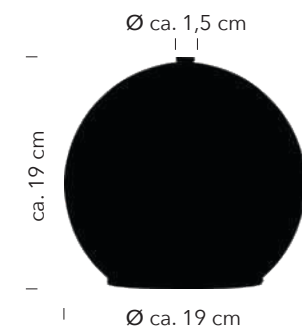
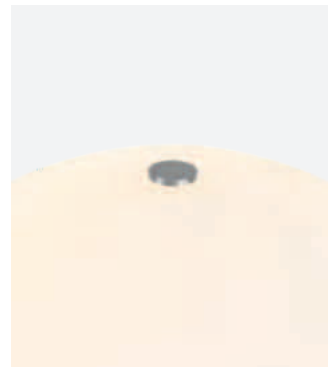



5063/1-37
ca. 1,8 W
ca. 180 lm
ca. 2200-2700 K
CRI>90
Ø ca. 20 cm
inkl. Ladebase

Ladezeit:
ca. 6 Stunden
Brenndauer:
ca. 12 Stunden



DETAILS



Ladebase:
Ø ca. 14,5 cm
Höhe: 1 cm

37 - Alu matt
Glas weiß



GLOBE MODULAR

Pendelleuchte



GLOBE MODULAR

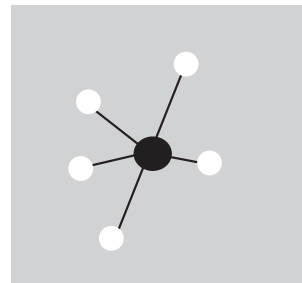
SO FLEXIBEL WIE SIE.

Mit dieser innovativen Lösung haben Sie erstmals die Möglichkeit flexibel zu entscheiden, wie genau Ihre GLOBE-Lichtlösung aussehen soll. Deckenkasten rechts, alle Leuchten links? Deckenkasten in der Mitte, Leuchten gleichmäßig verteilt? Alles kein Problem!

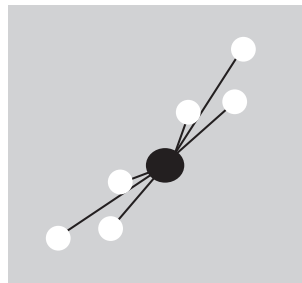
Sie wählen den Deckenkasten und damit auch die Anzahl der Leuchten. Sie wählen die Ausrichtung der Kugeln und die Verteilung dieser, denn die GLOBE MODULAR bietet alle Optionen.

Der Deckenkasten arbeitet mit Auslassoptionen, durch die die Kabel der Leuchten geführt werden können - alle in eine Richtung, kreisförmig verteilt, oder lediglich nach rechts und links obliegt Ihnen. Durch unsere BANKAMP Deckenführungen entscheiden Sie, an welcher Stelle das GLOBE Pendel von der Decke hängt. Im 90 Grad Winkel führt dieses kleine, stylische Element das Pendel sicher zur Endposition und führt die Kabel stilsicher an der Decke entlang. Die maximale Entfernung von Leuchte und Deckenkasten beträgt bis zu 5m.

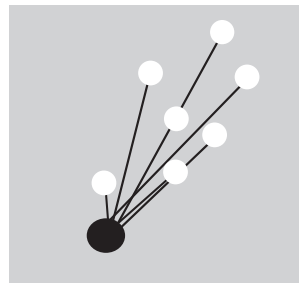
Ein Clou: Auch nachträglich können weitere Leuchten integriert werden, denn das System ist flexibel.



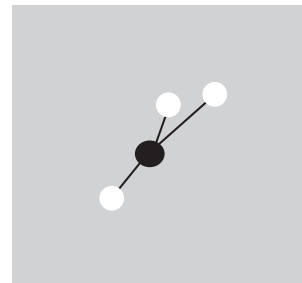
Beispiel 40cm mit 5 GLOBES durch 5 Schlitzte geführt.



Beispiel 40cm mit 6 GLOBES durch 2 Schlitzte geführt.



Beispiel 40cm mit 7 GLOBES durch 1 Schlitz geführt.



Beispiel 30cm mit 3 GLOBES durch 2 Schlitzte geführt.

Sie legen bei der Bestellung alle Bestandteile bzw. Anzahlen selber fest.

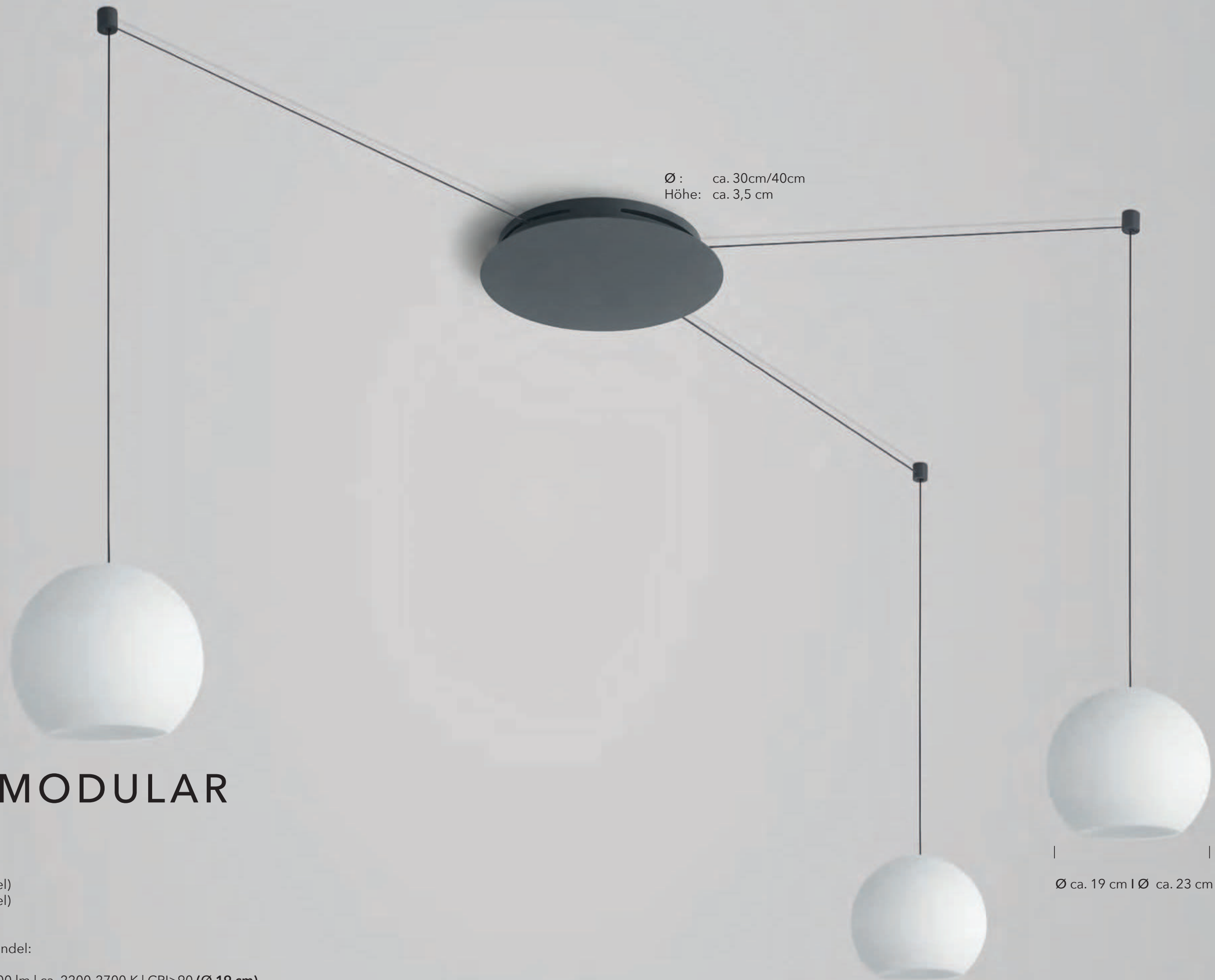
Dieses System ist kein Set, sondern ein Baukastensystem bestehend aus zwei Komponenten.



OPTIONAL:

alle Informationen zu DALI & CASAMBI finden Sie auf S. 194





Ø : ca. 30cm/40cm
Höhe: ca. 3,5 cm

GLOBE MODULAR

Schritt 1:

Wählen Sie Ihren Baldachin:

2388-06 (Ø 30 cm, 1-3 Pendel)

2389-06 (Ø 40 cm, 1-7 Pendel)

Schritt 2:

Wählen Sie die Anzahl der Pendel:

2387/1-07 | ca. 18 W | ca. 2200 lm | ca. 2200-2700 K | CRI>90 (Ø 19 cm)

2390/1-07 | ca. 18 W | ca. 2200 lm | ca. 2200-2700 K | CRI>90 (Ø 23 cm)

Ø ca. 19 cm | Ø ca. 23 cm



06 - Schwarz
Glas weiß





COLIN UGBEKILÉ

EISHOCKEY-PROFI MEETS BANKAMP

Schnelligkeit. Präzision. Präsenz.

Colin Ugbekilé ist deutscher Nationalspieler im Eishockey - und jemand, der auf dem Eis für das steht, was uns als Leuchtenmanufaktur antreibt: Klarheit im Spiel, Konsequenz in der Bewegung und ein starkes Gespür für den richtigen Moment.

Der gebürtige Nordrhein-Westfale begann seine Karriere beim EC Bergisch Land, spielte für die Kölner Haie und wagte früh den Schritt nach Nordamerika. Heute steht er als Verteidiger bei den Iserlohn Roosters auf dem Eis - und bei internationalen Turnieren für das deutsche Nationalteam.

Mit seiner Vielseitigkeit, seinem Tempo und seiner Bodenhaftung passt Colin perfekt zu BANKAMP. Gemeinsam stehen wir für Werte, die verbinden:

Leidenschaft für das Handwerk. Liebe zum Detail. Und die Bereitschaft, über sich hinauszuwachsen.


Wir freuen uns, dieses Ausnahmetalent ins perfekte Licht zu setzen.

GRAND

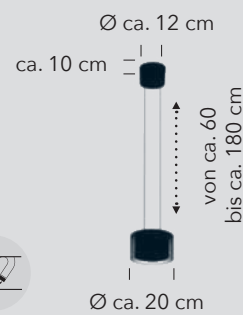
Serie



GRAND SMOKE



2226/1-39
 ca. 19 W
 ca. 1700 lm
 ca. 2200-2700 K
 CRI>90
Glas-Nr. 27.0896



7770/1-39
 ca. 16 W
 ca. 1600 lm
 ca. 2200-2700 K
 CRI>90
Glas-Nr. 27.0896



5048/1-39
 ca. 15 W
 ca. 1200 lm
 ca. 2200-2700 K
 CRI>90
Glas-Nr. 27.0896

Kein Casambi & DALI möglich



Auch als
GRAND CLEAR
 erhältlich:



7770/1-36
Glas-Nr. 27.0895



5048/1-36
Glas-Nr. 27.0895

Kein Casambi & DALI möglich



2226/1-36
Glas-Nr. 27.0895

DALI **OPTIONAL:**
 alle Informationen zu DALI & CASAMBI
 finden Sie auf **S. 194**

DALI **OPTIONAL:**
 alle Informationen zu DALI & CASAMBI
 finden Sie auf **S. 194**

36 - Alu eloxiert
 Kristallglas klar

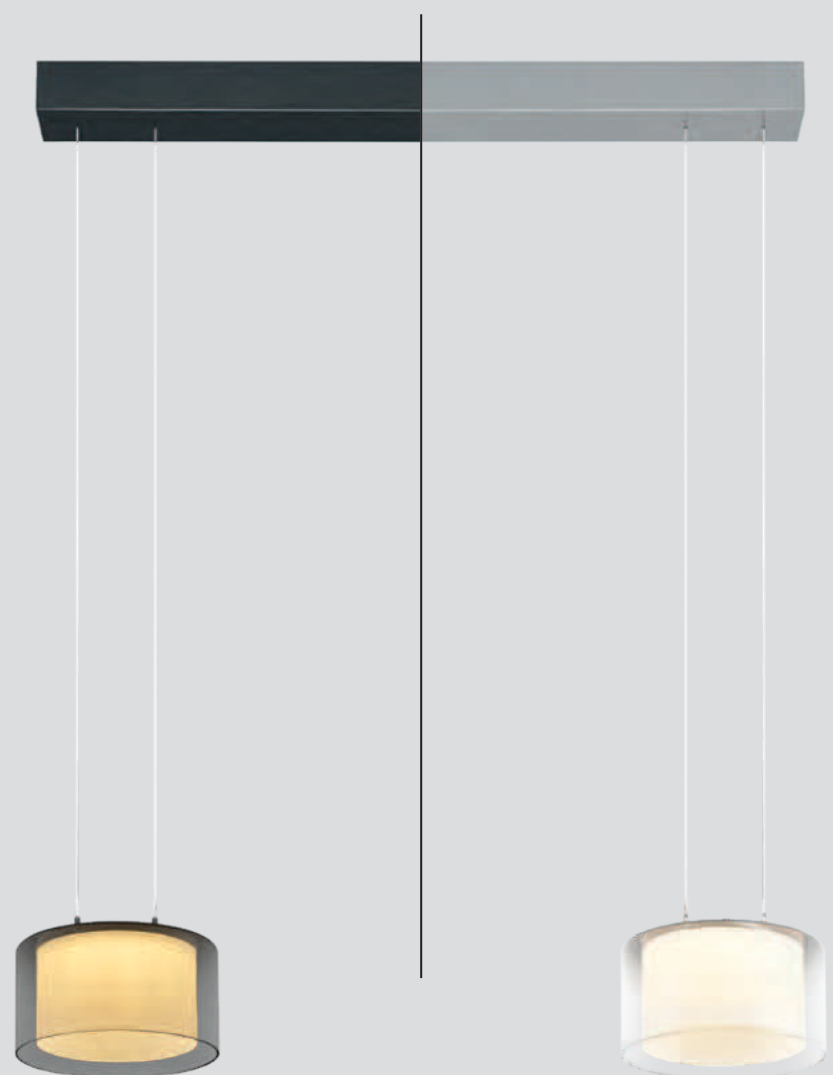


39 - Anthrazit matt eloxiert
 Kristallglas rauch



GRAND SMOKE

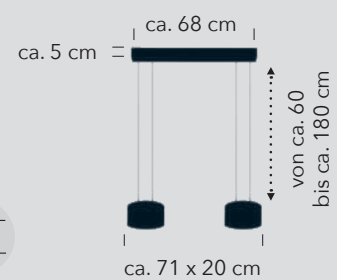
GRAND CLEAR




2297/2-39
Glas-Nr. 27.0896

2297/2-36
Glas-Nr. 27.0895

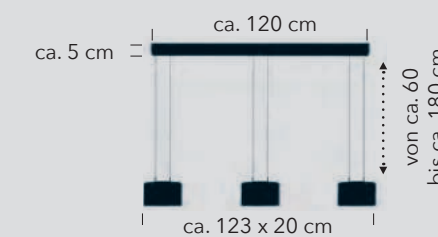
ca. 38 W
ca. 3400 lm
ca. 2200-2700 K
CRI>90



2216/3-39
ca. 57 W
ca. 5100 lm
ca. 2200-2700 K
CRI>90
Glas-Nr. 27.0896



Auch als
GRAND CLEAR
erhältlich:



2216/3-36
Glas-Nr. 27.0895

DALI  **OPTIONAL:**
alle Informationen zu DALI & CASAMBI
finden Sie auf **S. 194**

DALI  **OPTIONAL:**
alle Informationen zu DALI & CASAMBI
finden Sie auf **S. 194**

36 - Alu eloxiert
Kristallglas klar



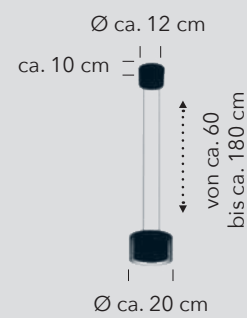
39 - Anthrazit matt eloxiert
Kristallglas rauch



GRAND GROOVE



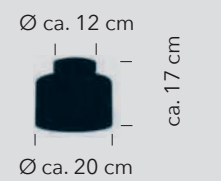
2243/1-06
 ca. 19 W
 ca. 1700 lm
 ca. 2200-2700 K
 CRI>90
Glas-Nr. 27.0909



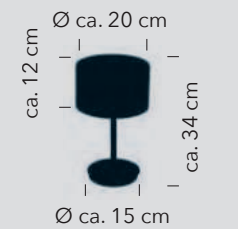
7774/1-06
 ca. 16 W
 ca. 1600 lm
 ca. 2200-2700 K
 CRI>90
Glas-Nr. 27.0909



OPTIONAL:
 alle Informationen zu DALI & CASAMBI
 finden Sie auf **S. 194**



5050/1-06
 ca. 15 W
 ca. 1200 lm
 ca. 2200-2700 K
 CRI>90
Glas-Nr. 27.0909




OPTIONAL:
 alle Informationen zu DALI & CASAMBI
 finden Sie auf **S. 194**

06 - Schwarz
 Kristallglas rauch




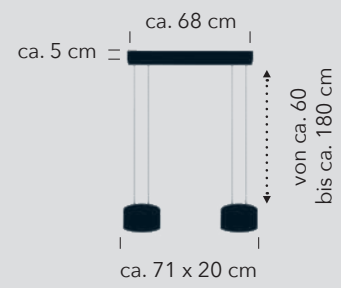
GRAND GROOVE



2244/2-06

ca. 38 W
ca. 3400 lm
ca. 2200-2700 K
CRI>90

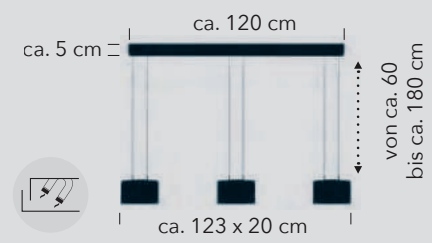
Glas-Nr. 27.0909



2245/3-06

ca. 57 W
ca. 5100 lm
ca. 2200-2700 K
CRI>90

Glas-Nr. 27.0909



PURES DESIGN

DALI




OPTIONAL:

alle Informationen zu DALI & CASAMBI
finden Sie auf **S. 194**

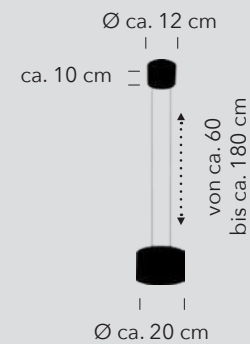
06 - Schwarz
Kristallglas rauch



GRAND OPAL



2257/1-36
 ca. 19 W
 ca. 1700 lm
 ca. 2200-2700 K
 CRI>90
Glas-Nr. 27.0906





7776/1-36
 ca. 16 W
 ca. 1600 lm
 ca. 2200-2700 K
 CRI>90
Glas-Nr. 27.0906



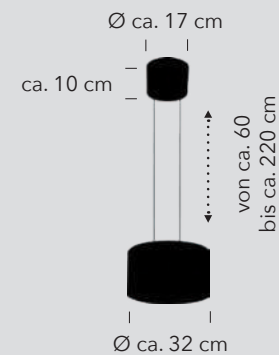
7777/1-36 o. Abb.
 ca. 38 W
 ca. 4100 lm
 ca. 2200-2700 K
 CRI>90
Glas-Nr. 27.0883



DALI  **OPTIONAL:**
 alle Informationen zu DALI & CASAMBI
 finden Sie auf **S. 194**



2258/1-36
 ca. 30 W
 ca. 2800 lm
 ca. 2200-2700 K
 CRI>90
Glas-Nr. 27.0883




5049/1-36
 ca. 15 W
 ca. 1200 lm
 ca. 2200-2700 K
 CRI>90
Glas-Nr. 27.0906



DALI  **OPTIONAL:**
 alle Informationen zu DALI & CASAMBI
 finden Sie auf **S. 194**

36 - Alu eloxiert
 Glas weiß


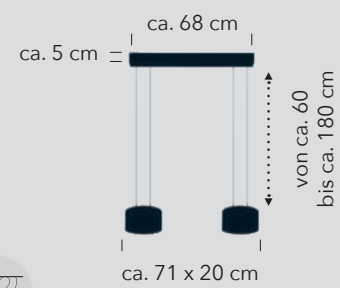
GRAND OPAL



2260/2-36

ca. 38 W
ca. 3400 lm
ca. 2200-2700 K
CRI>90


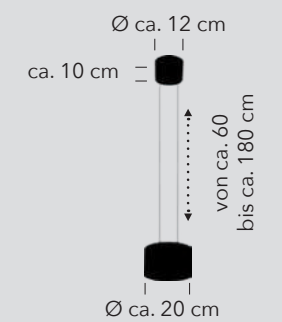
Glas-Nr. 27.0906



2257/1-39

ca. 19 W
ca. 1700 lm
ca. 2200-2700 K
CRI>90

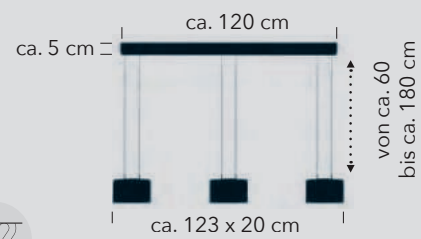
Glas-Nr. 27.0906



2283/3-36

ca. 57 W
ca. 5100 lm
ca. 2200-2700 K
CRI>90

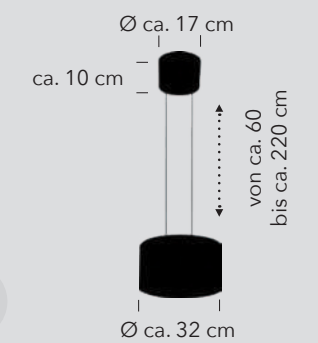
Glas-Nr. 27.0906



2258/1-39

ca. 30 W
ca. 2800 lm
ca. 2200-2700 K
CRI>90

Glas-Nr. 27.0883



OPTIONAL:

alle Informationen zu DALI & CASAMBI
finden Sie auf **S. 194**

36 - Alu eloxiert
Glas weiß



OPTIONAL:

alle Informationen zu DALI & CASAMBI
finden Sie auf **S. 194**

39 - Anthrazit matt eloxiert
Glas weiß



GRAND OPAL



7776/1-39

ca. 16 W
ca. 1600 lm
ca. 2200-2700 K
CRI>90

Glas-Nr. 27.0906



7777/1-39 o. Abb.

ca. 38 W
ca. 4100 lm
ca. 2200-2700 K
CRI>90

Glas-Nr. 27.0883




DALI



OPTIONAL:

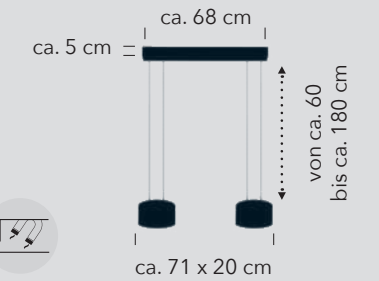
alle Informationen zu DALI & CASAMBI
finden Sie auf **S. 194**



2260/2-39

ca. 38 W
ca. 3400 lm
ca. 2200-2700 K
CRI>90



Glas-Nr. 27.0906



5049/1-39

ca. 15 W
ca. 1200 lm
ca. 2200-2700 K
CRI>90

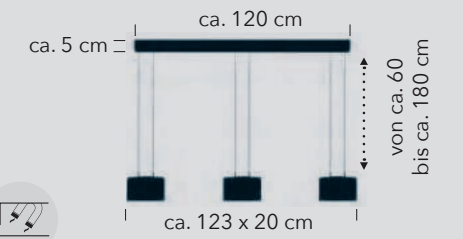
Glas-Nr. 27.0906



2283/3-39

ca. 57 W
ca. 5100 lm
ca. 2200-2700 K
CRI>90

Glas-Nr. 27.0906



DALI



OPTIONAL:

alle Informationen zu DALI & CASAMBI
finden Sie auf **S. 194**

39 - Anthrazit matt eloxiert
Glas weiß



GRAND LUCE ELEVATA

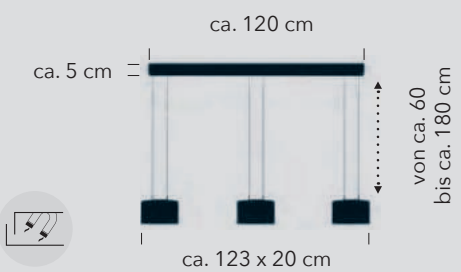
Pendelleuchte



L2231.3-51

ca. 66 W
ca. 6000 lm
ca. 2200-2700 K
CRI>90

Glas-Nr. 27.0904



DALI



OPTIONAL:

alle Informationen zu DALI & CASAMBI
finden Sie auf **S. 194**

51 - Blattgoldoptik
Glas schwarz





FLEXIBLES LICHT

06 - Schwarz
Rauchglas



37 - Alu matt
Rauchglas



GRAND AKKU MINI

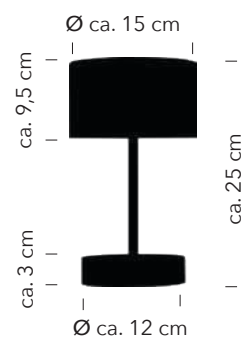
SMART MEMORY

Entdecken Sie die **GRAND AKKU MINI** mit Smart Memory Funktion – die erste Akku-Leuchte, die speziell für moderne Smart-Home-Umgebungen entwickelt wurde. Diese Leuchte funktioniert als portable Akku-Lösung, aber auch auf der Ladebase. Ist die Ladebase an einer schaltbaren Steckdose angeschlossen, gibt sie den An- oder Aus-Impuls an die Leuchte weiter – diese merkt sich Ihre letzte Lichteinstellung und agiert so bestens in Ihren Lichtszenen. Diese Funktion sorgt für höchsten Komfort, da Sie Ihre Einstellungen nicht jedes Mal erneut vornehmen müssen.

Die **GRAND AKKU MINI** ist somit die ideale Lösung für alle, die eine flexible, intelligente Beleuchtungslösung suchen und ihr Zuhause mit moderner Technologie aufwerten möchten. Mit ihrer eleganten Gestaltung und innovativen Funktionalität verbindet sie Design und Komfort auf höchstem Niveau.

Diese Leuchte wird **inklusive einer praktischen Ladebase geliefert**, sodass Sie sie bequem überall im Raum platzieren und jederzeit wieder aufladen können.

Ladezeit: ca. 6 Stunden | Brenndauer: ca. 12 Stunden



Ladebase:
Ø ca. 11,5 cm
Höhe: 1 cm



5061/1 - | ca. 2,5 W | ca. 250 lm | ca. 2200-2700 K | CRI > 90 | Glas-Nr. 27.0951

1:1





GRAND AKKU

FOLLOW THE LIGHT

Der Himmel ist schwarz. Kein Mond, keine Sterne. Beeindruckende Wolkenformationen werden nur für einen kurzen Moment sichtbar, wenn Blitze aus den zahlreichen Gewittern um uns herum aufzucken – diffus durch die von Regen und Gischt gepeitschten Scheiben. Hin und wieder überspült uns eine Welle und schlägt mit voller Wucht gegen den Decksaufbau. Das Boot knarzt bei jeder Bewegung. Der Wind pfeift durch die Takelage. Der Horizont ist längst verschwunden. Andere Schiffe wären wohl kaum noch auszumachen – vermutlich sind wir im Umkreis von hundert Seemeilen das einzige Boot.

So fühlt es sich also an, mitten im Nordatlantik.

Wir sind bereits mit fast minimaler Segelfläche unterwegs. Das Großsegel steht im dritten Reff, auch das Vorsegel ist stark verkleinert. Vor Wind und Welle laufen wir ab. Schlepplein liegend als Treibankerersatz bereit, falls unser Autopilot bei den über fünf Meter hohen Wellen überfordert ist und das Boot droht, aus dem Ruder zu laufen und querschlagen.

Wir sind angespannt, haben aber alle notwendigen Vorkehrungen getroffen. Viel mehr können wir jetzt nicht tun. Unsere Blicke kleben an den Instrumenten. Jede Böe kündigt sich lautstark an, und immer häufiger steigt die Windanzeige auf über 40 Knoten. Der Navigationstisch ist zu dieser Zeit in rotes Licht getaucht – es schont die Augen und erhält die Nachtsicht. Doch draußen ist durch Regen und Gischt nichts mehr zu erkennen. Das schummrige Rot verstärkt nur noch die Anspannung und das Gefühl von Unsicherheit.

In dieser beklemmenden Enge fällt mein Blick auf den Rand des Tisches. Dort steht unsere kleine Akku-leuchte. Sie hat uns schon in den letzten ruhigen Nächten in der Karibik begleitet, bevor wir zur Atlantik-überquerung aufgebrochen sind. Jetzt steht sie wieder da – ihr vertrautes, warmes Licht bringt ein wenig Ruhe in diese Nacht. Trotz des Sturms entsteht so für einen Moment das Gefühl von Geborgenheit. Wie ein schwacher Vorbote des ersehnten Sonnenaufgangs spendet sie Wärme und Vertrautheit.


Im letzten Drittel der Nacht beruhigt sich das Wetter dann allmählich. Ich ziehe mich erschöpft in meine Koje zurück. Als ich etwas später wieder aufwache, ist die See noch rau, aber das Schlimmste scheint überstanden. Die Luft riecht frisch, der Himmel beginnt sich aufzuhellen. Und da steht sie noch immer – unsere kleine Leuchte. Ihr Licht passt nun fast perfekt zur anbrechenden Morgendämmerung, die langsam den Schrecken der Nacht vertreibt.

Als wollte sie sagen: „Ihr habt’s geschafft.“

Was für eine Nacht. Und das war erst Seetag 4. Zwei Wochen liegen noch vor uns bis zu den Azoren – zwei Wochen voller Wind, Wellen und einzigartiger Momente, die man wohl nie vergisst.

Logbuchauszug von Stephan, 05.05.2025



Position: 26° 59' N, 062° 57' W

5055/1-
ca. 2,8 W
ca. 280 lm
ca. 2200-2700 K
CRI>90
inkl. Ladebase


Ladezeit:
ca. 8 Stunden
Brenndauer:
ca. 12 Stunden

Glas-Nr. 27.0896

Ø ca. 20 cm
ca. 35 cm
Ø ca. 15 cm



Ladebase:
Ø ca. 14 cm
Höhe: 1 cm



5056/1-
ca. 2,8 W
ca. 280 lm
ca. 2200-2700 K
CRI>90
inkl. Ladebase

Ladezeit:
ca. 8 Stunden
Brenndauer:
ca. 12 Stunden

Glas-Nr. 27.0909

Ø ca. 20 cm
ca. 35 cm
Ø ca. 15 cm

Ladebase:
Ø ca. 14 cm
Höhe: 1 cm

06 - Schwarz  Rauchglas

37 - Alu matt  Rauchglas



PERFEKTES AMBIENTE

GRAZIA

Pendelleuchte

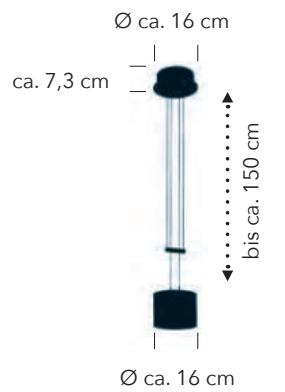


2149/1-
ca. 19 W
ca. 1700 lm
ca. 2200-2700 K
CRI>90
ZigBee-kompatibel
Glas-Nr. 27.0837

DALI  **OPTIONAL:**
alle Informationen zu DALI & CASAMBI
finden Sie auf **S. 194**



DETAILS



01 - Messing matt mit blank abgesetzt
Glas weiß



92 - Nickel matt mit Chrom abgesetzt
Glas weiß



GRAZIA



92

2136/2-
 ca. 38 W
 ca. 3400 lm
 ca. 2200-2700 K
 CRI>90
ZigBee-kompatibel
 Glas-Nr. 27.0837



OPTIONAL:
 alle Informationen zu DALI & CASAMBI
 finden Sie auf **S. 194**

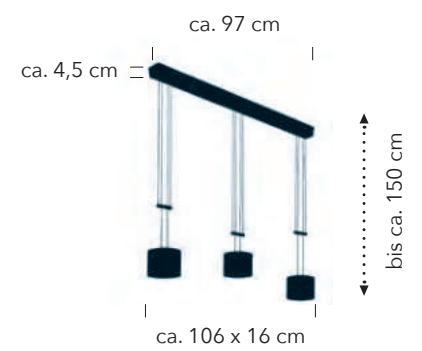


01

2137/3-
 ca. 57 W
 ca. 5100 lm
 ca. 2200-2700 K
 CRI>90
ZigBee-kompatibel
 Glas-Nr. 27.0837



OPTIONAL:
 alle Informationen zu DALI & CASAMBI
 finden Sie auf **S. 194**



DETAILS



01 - Messing matt mit blank abgesetzt
 Glas weiß



92 - Nickel matt mit Chrom abgesetzt
 Glas weiß



GRAZIA



01

2194/3-

ca. 57 W

ca. 5100 lm

ca. 2200-2700 K

CRI>90

ZigBee kompatibel

Glas-Nr. 27.0837



DALI



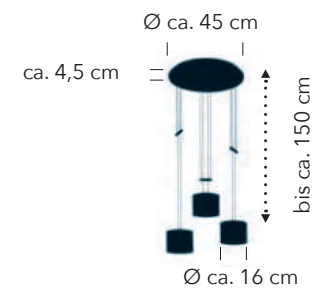
OPTIONAL:

alle Informationen zu DALI & CASAMBI
finden Sie auf S. 194

DETAILS



92



ZEITLOSES DESIGN

01 - Messing matt mit blank abgesetzt
Glas weiß



92 - Nickel matt mit Chrom abgesetzt
Glas weiß



IMPULSE

Serie




IMPULSE



39

L2023.1-51

74



92



2107/3-

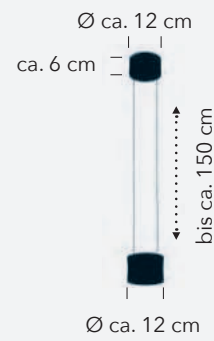
ca. 19,2 W
ca. 1800 lm
ca. 2700 K
CRI>90
Deckenkasten schwarz -39, -74, -51
Deckenkasten Nickel matt -92



OPTIONAL:
alle Informationen zu CASAMBI
finden Sie auf S. 194



2108/1-
ca. 6,4 W
ca. 600 lm
ca. 2700 K
CRI>90
Deckenkasten in Leuchtenfarbe



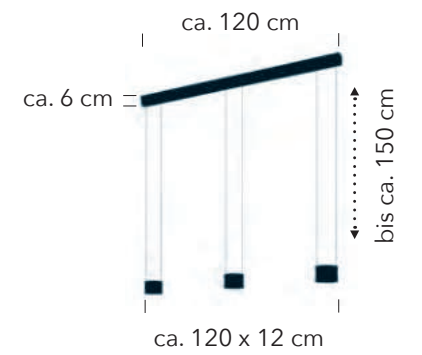
OPTIONAL:
alle Informationen zu CASAMBI
finden Sie auf S. 194



VARIANTE



L2024.3-51



39 - Anthrazit
matt eloxiert



51 - Blattgoldoptik
mit Schwarz abgesetzt



74 - Rose/Gold
eloxiert



92 - Nickel matt
mit Chrom abgesetzt



IMPULSE



L4294.1-51

39



15



74



92



4325/1-

ca. 6,4 W
ca. 600 lm
ca. 2700 K
CRI>90



DALI



OPTIONAL:

alle Informationen zu DALI & CASAMBI
finden Sie auf S. 194



92

2281/1-

ca. 12 W
ca. 1240 lm
ca. 1800-2700 K
CRI>90
Deckenkasten schwarz

DALI



OPTIONAL:

alle Informationen zu DALI & CASAMBI
finden Sie auf S. 194



VARIANTE



15



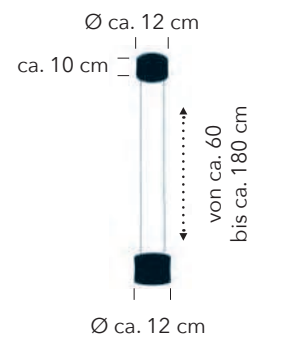
39



L2282.1-51



74



15 - Bronze



39 - Anthrazit
matt eloxiert



51 - Blattgoldoptik
mit Schwarz abgesetzt




74 - Rose/Gold
eloxiert



92 - Nickel matt
mit Chrom abgesetzt

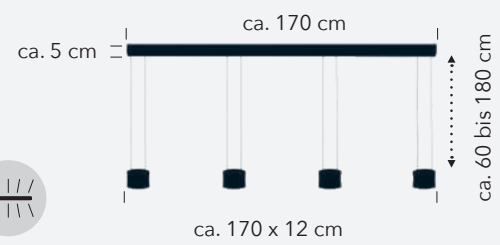


IMPULSE



2293/4-

ca. 48 W
ca. 4960 lm
ca. 1800-2700 K
CRI>90
Deckenkasten schwarz



DALI



OPTIONAL:

alle Informationen zu DALI & CASAMBI
finden Sie auf **S. 194**

15 - Bronze



39 - Anthrazit
matt eloxiert



51 - Blattgoldoptik
mit Schwarz abgesetzt



74 - Rose/Gold
eloxiert



92 - Nickel matt
mit Chrom abgesetzt



IMPULSE



39



15



L2229.3-51



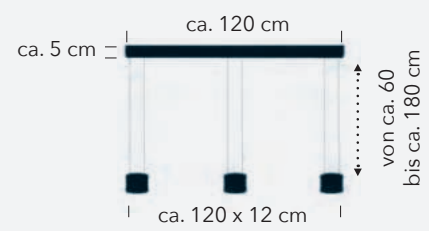
74



92

2223/3-

ca. 36 W
ca. 3720 lm
ca. 1800-2700 K
CRI>90
Deckenkasten schwarz



OPTIONAL:

alle Informationen zu DALI & CASAMBI
finden Sie auf S. 194

15 - Bronze



39 - Anthrazit
matt eloxiert



51 - Blattgoldoptik
mit Schwarz abgesetzt




74 - Rose/Gold
eloxiert



92 - Nickel matt
mit Chrom abgesetzt



IMPULSE



74

2295/2-
ca. 24 W
ca. 2480 lm
ca. 1800-2700 K
CRI>90



OPTIONAL:

alle Informationen zu DALI & CASAMBI
finden Sie auf S. 194

DETAILS




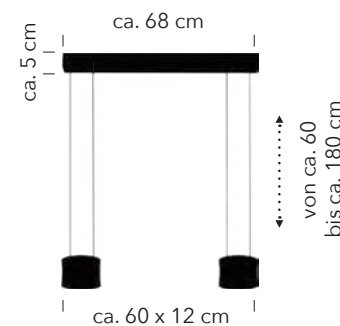
15



39



92



IMPULSE SATINIERT

SCHAFFE NOCH MEHR FLEXIBILITÄT FÜR DEIN ZU HAUSE

UNSATINIERTER LINSE

Unsatinierte Linsen in Leuchten sorgen für eine klare und gerichtete Lichtverteilung. Durch ihre glatte, transparente Oberfläche lassen sie das Licht ungehindert passieren, ohne es zu streuen oder zu diffundieren. Dadurch entsteht ein fokussierter Lichtkegel mit hoher Intensität und scharfen Konturen - ideal für Akzentbeleuchtung, Spots oder technische Anwendungen, bei denen punktgenaues Licht gefragt ist.

Die unsatinierte Linse ist standardmäßig im Lieferumfang enthalten.

SATINIERTER LINSE

Satinierte Linsen in Leuchten sorgen für eine gleichmäßige, diffuse Lichtverteilung. Durch ihre matte Oberfläche wird das Licht gestreut, wodurch harte Schatten vermieden und Blendeffekte reduziert werden. Das Ergebnis ist ein weiches, angenehm wirkendes Licht, das eine wohnliche Atmosphäre schafft.

Die satinierte Linse ist optional erhältlich und muss unter folgender Artikelnummer bestellt werden:
Artikelnummer 27.0947

15 - Bronze



39 - Anthrazit
matt eloxiert

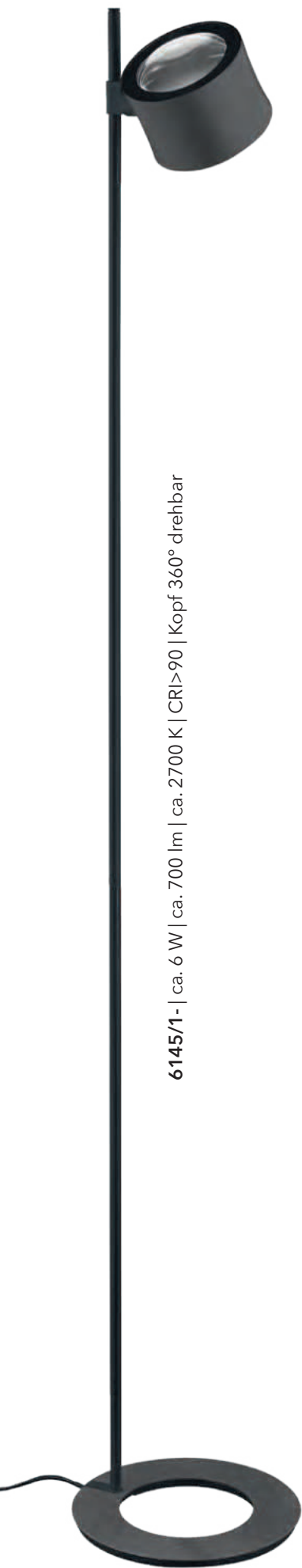


74 - Rose/Gold
eloxiert



92 - Nickel matt
mit Chrom abgesetzt

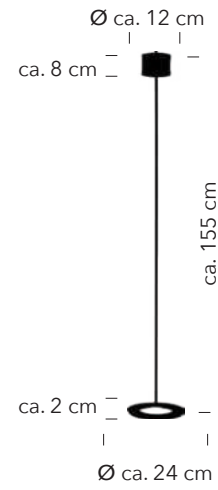




6145/1- | ca. 6 W | ca. 700 lm | ca. 2700 K | CRI>90 | Kopf 360° drehbar

IMPULSE STEHLEUCHTE

Die IMPULSE Stehleuchte ist ein stilvoller Begleiter für gemütliche Lichtmomente. Mit ihrem Lichtspiel nach oben und unten und ihrem beweglichen Kopf passt sie sich perfekt Ihren Bedürfnissen an.



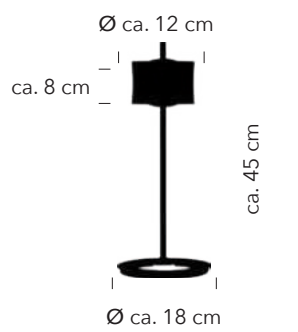

IMPULSE



5057/1-
ca. 6 W
ca. 700 lm
ca. 2700 K
CRI>90
Kopf 360° drehbar



DETAILS



15 - Bronze



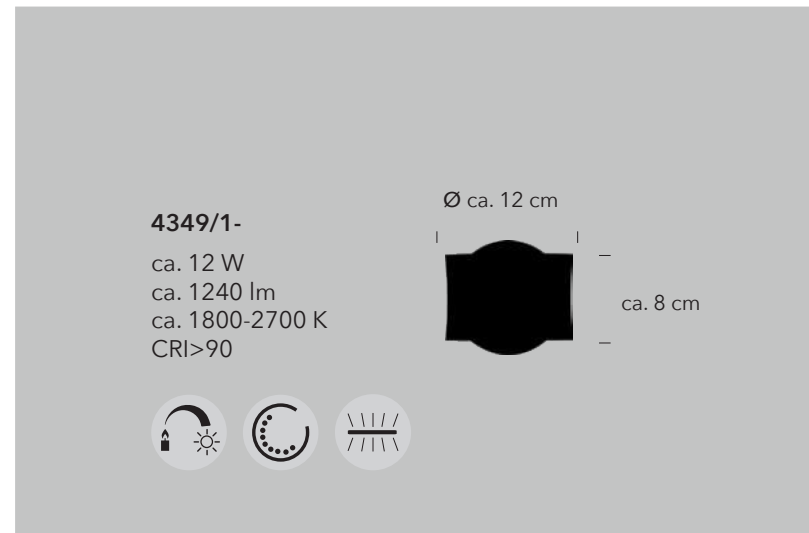

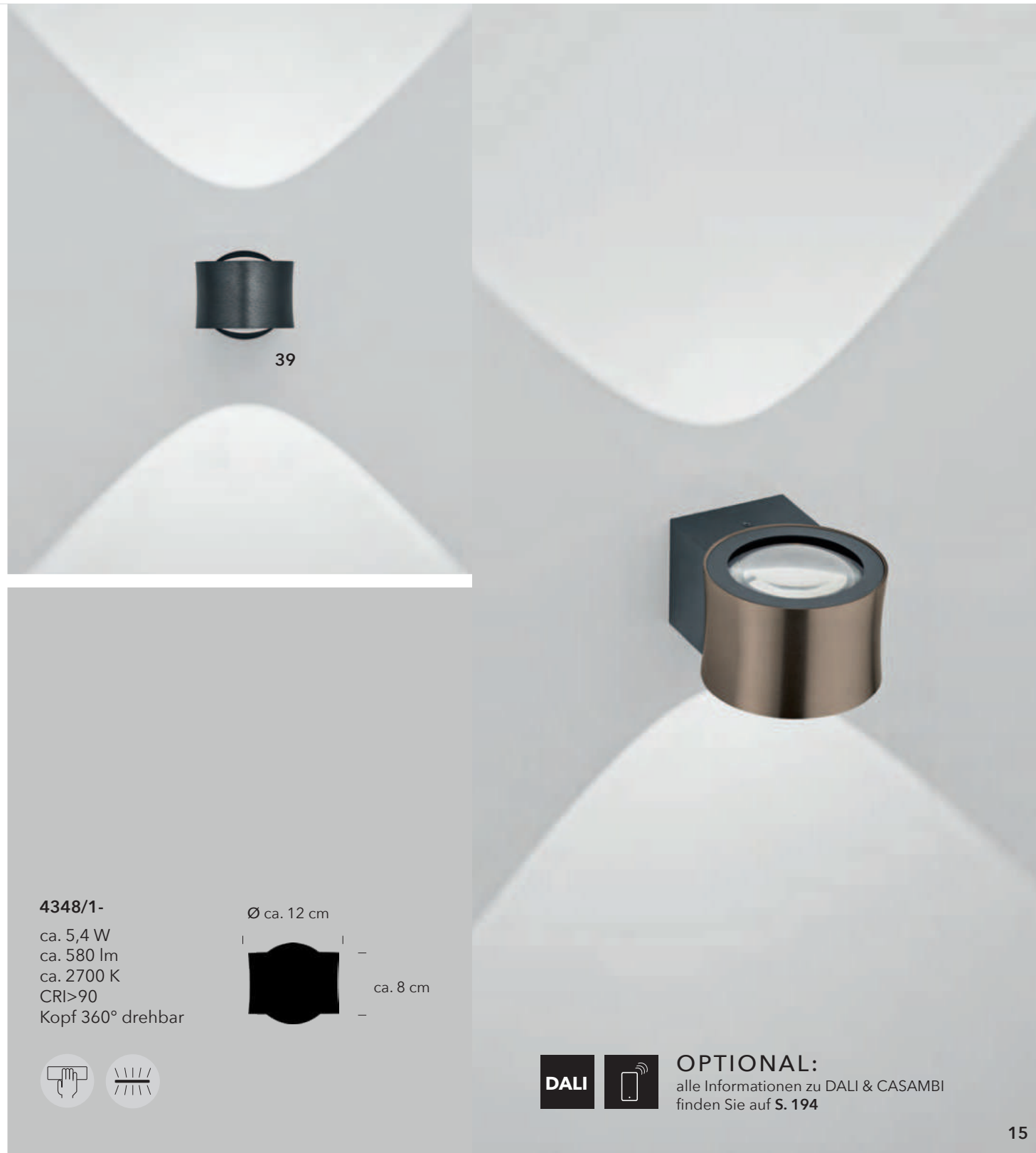
39 - Anthrazit
matt eloxiert




92 - Nickel matt
mit Chrom abgesetzt



IMPULSE



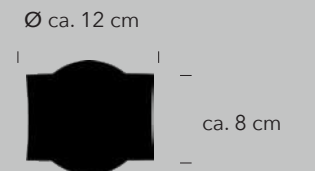
4348/1-
 ca. 5,4 W
 ca. 580 lm
 ca. 2700 K
 CRI>90
 Kopf 360° drehbar



OPTIONAL:
 alle Informationen zu DALI & CASAMBI
 finden Sie auf S. 194



4349/1-
 ca. 12 W
 ca. 1240 lm
 ca. 1800-2700 K
 CRI>90



15 - Bronze



39 - Anthrazit
 matt eloxiert



92 - Nickel matt
 mit Chrom abgesetzt



15 - Bronze



39 - Anthrazit
 matt eloxiert



51 - Blattgoldoptik
 mit Schwarz abgesetzt



74 - Rose/Gold
 eloxiert



92 - Nickel matt
 mit Chrom abgesetzt



KARL 75

Serie

KARL 75

Klassische Technik trifft auf modernste Finessen!

Zum 75. Firmenjubiläum haben wir moderne und klassische Handwerkskunst verheiratet:

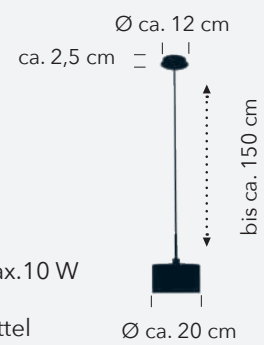
Die Kombination aus einem ganz klassischen E14- Leuchtmittel, hochwertigen Materialien, ursprünglicher Handwerkskunst und modernstem Design ergibt die Serie Karl 75 - benannt nach unserem Gründer Karl Bankamp.



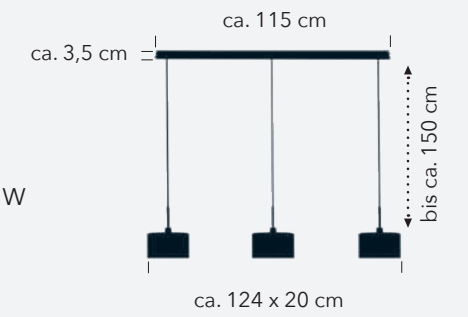
KARL 75



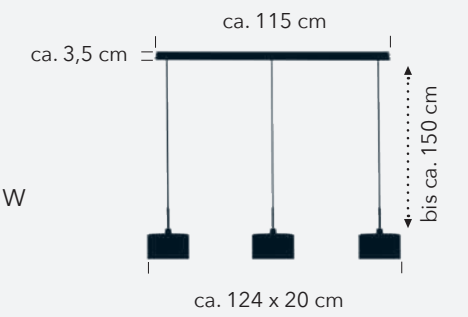
2276/1-
1 x E14 LED max.10 W
Textilkabel
ohne Leuchtmittel



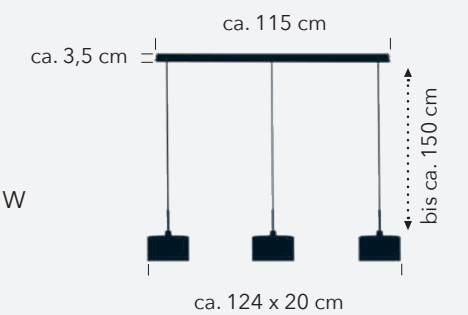
2277/3-01
3 x E14 LED max. 10 W
Textilkabel
ohne Leuchtmittel
Glas-Nr. 27.0896



2277/3-06
3 x E14 LED max. 10 W
Textilkabel
ohne Leuchtmittel
Glas-Nr. 27.0896



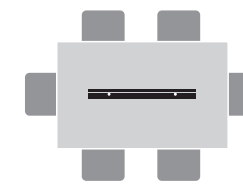
2277/3-33
3 x E14 LED max. 10 W
Textilkabel
ohne Leuchtmittel
Glas-Nr. 27.0906



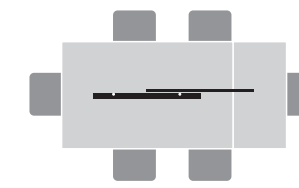
01 - Messing matt mit blank abgesetzt
Kristallglas Rauch

06 - Schwarz
Kristallglas Rauch

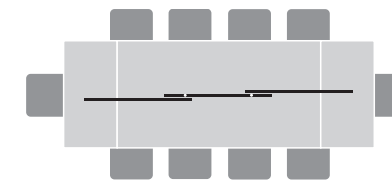
33 - Nickel matt
Glas weiß



LIGHTLINE ca. 120 cm




LIGHTLINE ca. 170 cm



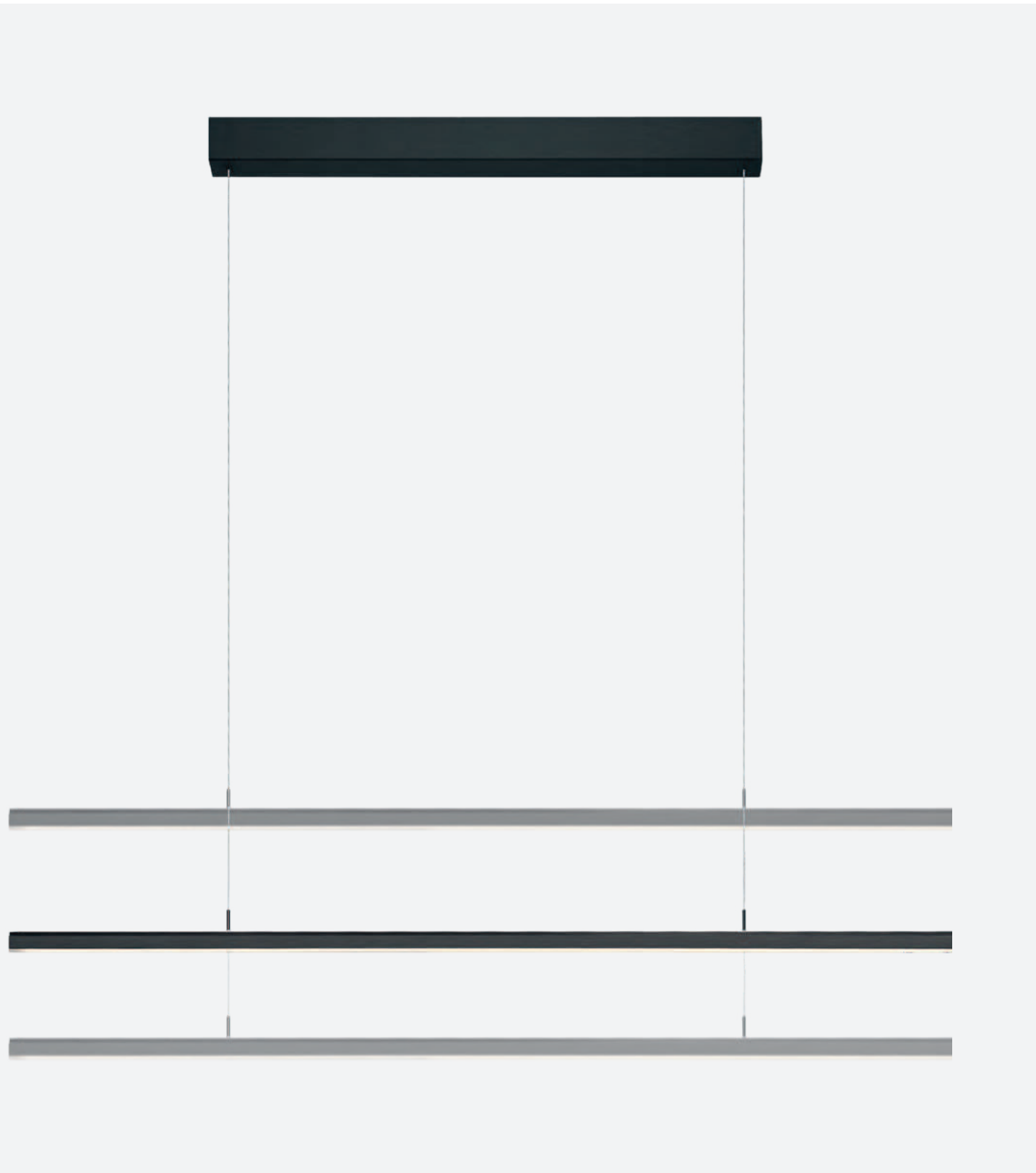
LIGHTLINE ca. 225 cm

LIGHTLINE IV

Pendelleuchte



LIGHTLINE IV


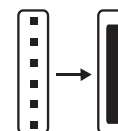




Einfachste Montage durch einen magnetischen Deckenkasten



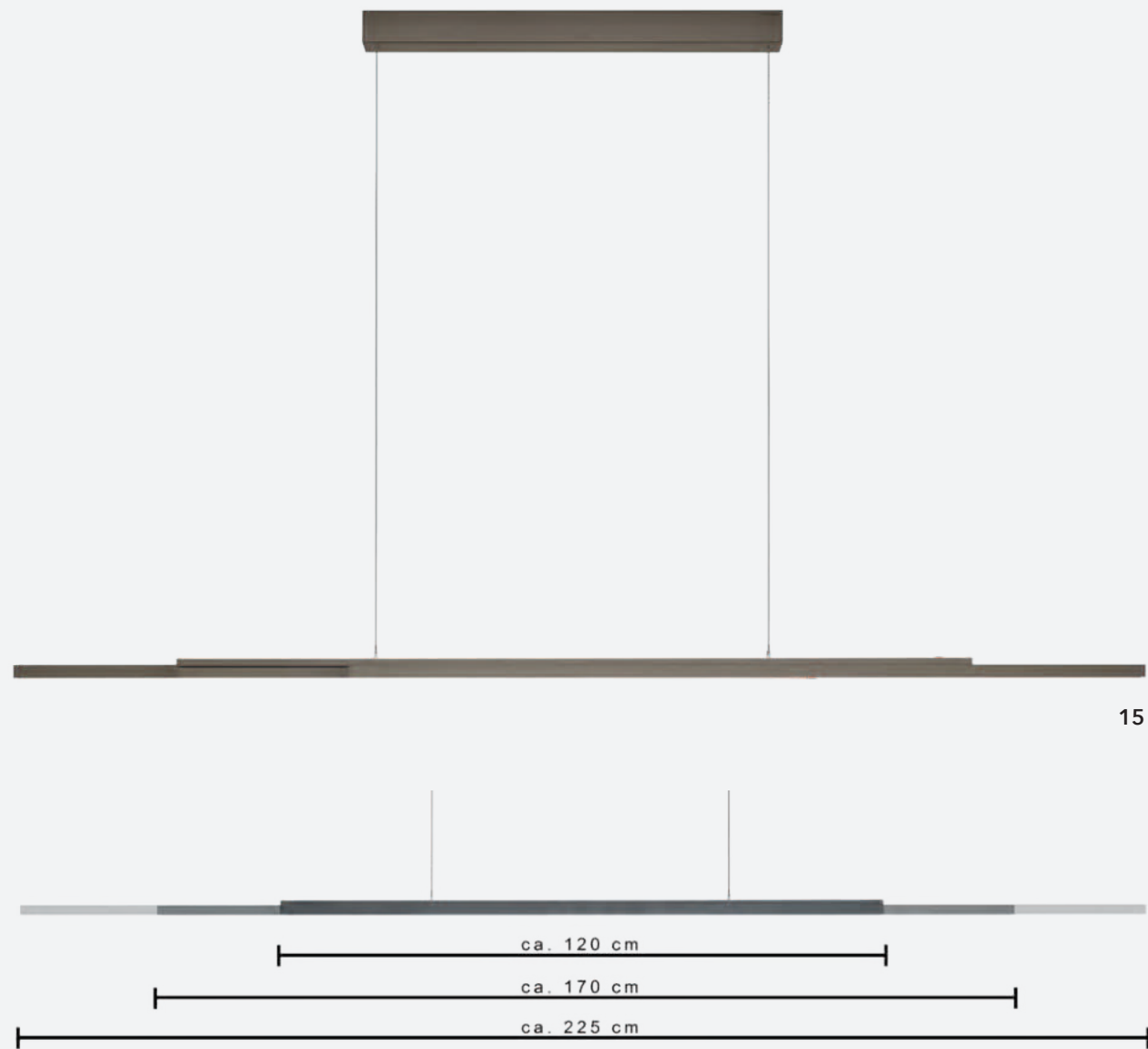
Höhenverstellung durch leichtes Bewegen des Leuchtenkörpers von ca. 60 bis ca.180 cm

FUNKTIONEN

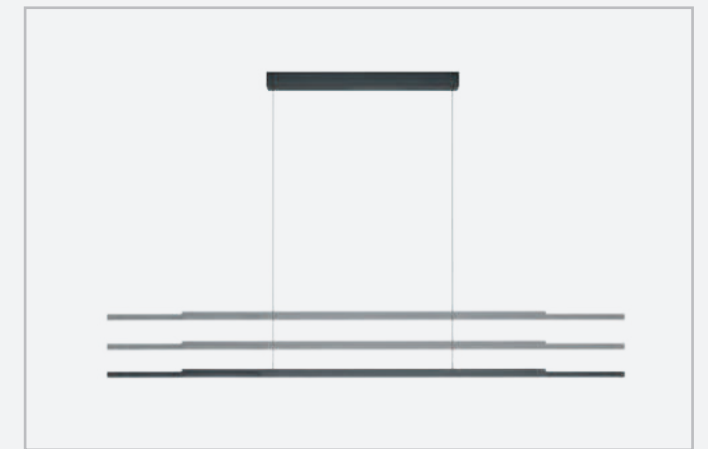

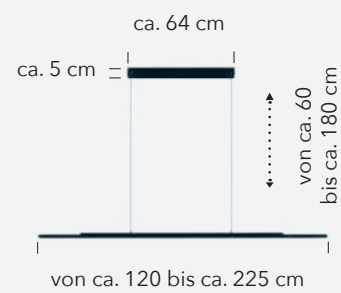





LIGHTLINE IV

VARIANTEN / DETAILS



2322/1-
ca. 65 W
ca. 5900 lm
ca. 2200-5600 K
CRI>95
getrennt schaltbar



15 - Bronze  37 - Alu matt  39 - Anthrazit matt eloxiert 

LINE

Serie



IndividuaLINE




IHRE WUNSCHLÄNGE

Jeder Tisch und jeder Ort hat die perfekte Beleuchtung verdient, daher fertigen wir Ihre LINE in 10 cm-Schritten ab 1m Länge individuell - bis zu 2.50m.

IHRE WUNSCHFARBE

Nennen Sie uns Ihren Wunsch-RAL-Ton oder einen BANKAMP-Farbcode. Wir fertigen Ihre LINE inkl. Deckenkasten in dem gewünschten Farbton. Preise auf Anfrage.



IHRE WUNSCHFUNKTION

Die Features sind gegen einen Aufpreis für jede Länge erhältlich.

DIM TO WARM: 66.0463


TUNABLE WHITE: 66.0481




Artikel	Länge	Farbcode	W/lm
2325/	100-		41 / 3550
	110-		45 / 3900
	120-		50 / 4300
	130-		54 / 4650
	140-		58 / 5000
2326/	150-		62 / 5400
	160-		66 / 5750
	170-		70 / 6100
	180-		75 / 6500
	190-		79 / 6850
2327/	200-		83 / 7200
	210-		87 / 7600
	220-		91 / 7950
	230-		96 / 8300
	240-		100 / 8700
2328/	250-		104 / 9050

Bestellbeispiel Artikel-Nr.: 2326/100-15 Artikel/Länge-Farbe | *Die Farben -15 und -39 sind nur bis 200 cm erhältlich.

LINE PROFIL

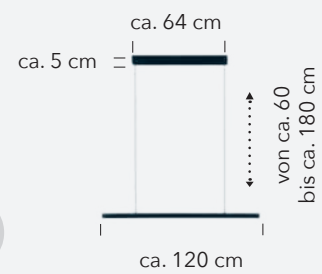


LINE



37

2325/120-
 ca. 50 W
 ca. 4300 lm
 ca. 2700 K
 CRI>90
 getrennt schaltbar



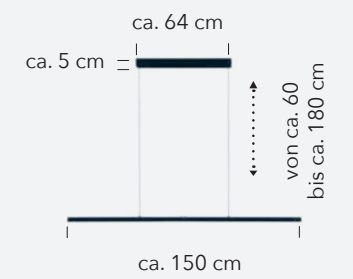
Sie mögen es individueller ?

Dann schauen Sie auf Seite 126



15

2326/150-
 ca. 62 W
 ca. 5400 lm
 ca. 2700 K
 CRI>90
 getrennt schaltbar



15 - Bronze



37 - Alu matt



39 - Anthrazit matt eloxiert



LINE

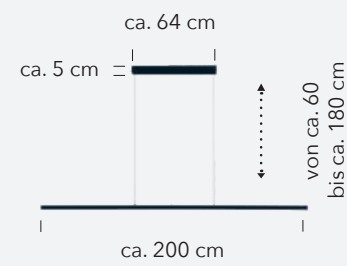
VARIANTEN / DETAILS



39

2327/200-

ca. 83 W
ca. 7200 lm
ca. 2700 K
CRI>90
getrennt schaltbar



Sie mögen es individueller ?

Dann schauen Sie auf Seite 126



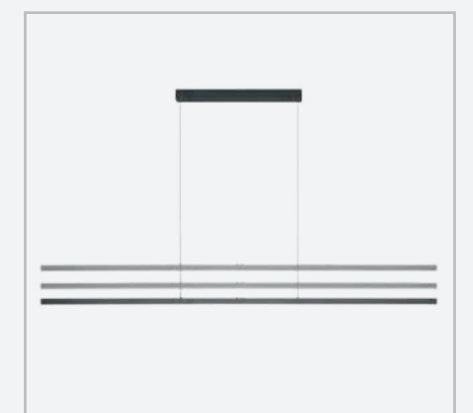
120 cm



150 cm



200 cm



15 - Bronze



37 - Alu matt




39 - Anthrazit matt eloxiert





LINE



39



37



15



4342/1-
 ca. 21 W
 ca. 3400 lm
 ca. 2200 - 2700 K
 CRI>95



- 15 - Bronze
- 37 - Alu matt
- 39 - Anthrazit matt eloxiert

LINE



15

6138/2-

ca. 55 W
ca. 6100 lm
ca. 2200 - 2700 K
CRI>90

Spot:

ca. 6 W
ca. 620 lm
ca. 2200 - 2700 K
CRI>90
getrennt schaltbar



DETAILS



39



ca. 23 cm

DETAILS



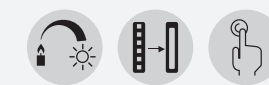
39



37

6137/1-

ca. 55 W
ca. 6100 lm
ca. 2200 - 2700 K
CRI>90
getrennt schaltbar



ca. 23 cm

15 - Bronze




37 - Alu matt



39 - Anthrazit matt eloxiert



LINE



15




39



37

7796/1-
ca. 45 W
ca. 6800 lm
ca. 2200 - 2700 K
CRI>95

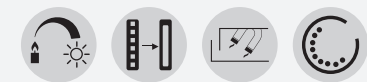



DALI  **OPTIONAL:**
alle Informationen zu DALI & CASAMBI
finden Sie auf **S. 194**



15

7797/1-
ca. 52 W
ca. 8320 lm
ca. 2200 - 2700 K
CRI>93



DALI  **OPTIONAL:**
alle Informationen zu DALI & CASAMBI
finden Sie auf **S. 194**

15 - Bronze



37 - Alu matt



39 - Anthrazit matt
eloxiert





LINE



37



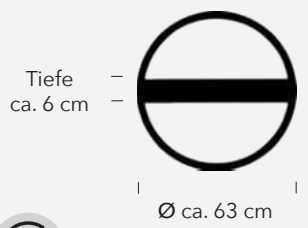
DALI



OPTIONAL:
alle Informationen zu DALI & CASAMBI
finden Sie auf **S. 194**

39

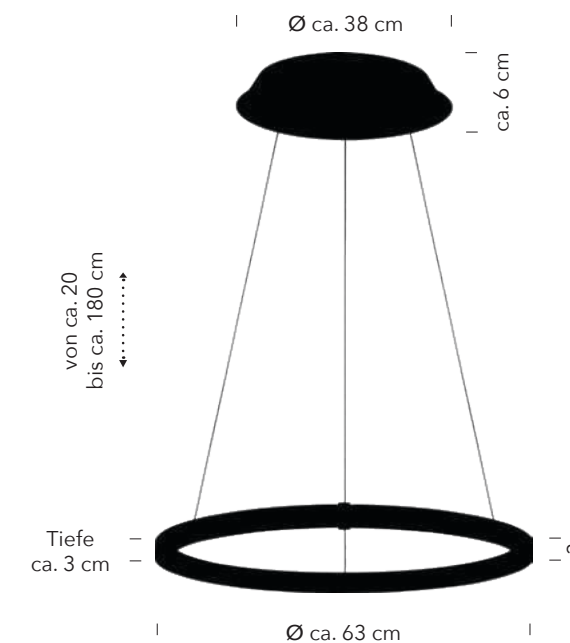
7799/1-
ca. 80 W
ca. 7200 lm
ca. 2200 - 2700 K
CRI>95



- 15 - Bronze
- 37 - Alu matt
- 39 - Anthrazit matt eloxiert



2363/1- | ca. 70 W | ca. 7000 lm | ca. 2200 - 2700 K | CRI>90 | getrennt schaltbar





LINE

Die Pendelleuchte LINE RING bietet vielseitige Funktionen für ein angenehmes Raumlicht. Sie ist getrennt schaltbar, verfügt über einen Tastdimmer und Dim-to-Warm-Technologie, sodass Sie die Lichtfarbe stufenlos an Ihre Stimmung anpassen können. Zudem ist sie höhenverstellbar, sodass Sie die Leuchte individuell auf Ihre Raumhöhe und Ihren Beleuchtungsbedarf einstellen können. Ein elegantes Design, das sich perfekt in verschiedene Einrichtungsstile integriert!



*Auch für schräge Decken geeignet.

15 - Bronze  37 - Alu matt  39 - Anthrazit matt eloxiert 

LINE

DETAILS



15



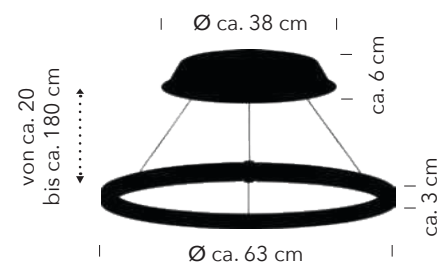
37

7808/1-

ca. 80 W
ca. 7200 lm
ca. 2200 - 2700 K
CRI > 95



*Auch für schräge Decken geeignet.



DALI



OPTIONAL:

alle Informationen zu DALI & CASAMBI
finden Sie auf **S. 194**

15 - Bronze



37 - Alu matt




39 - Anthrazit matt
eloxiert




LINE X

Pendelleuchte

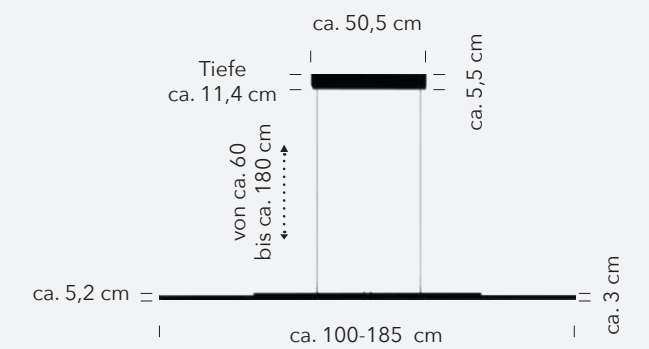


39

2366/1-
ca. 55 W
ca. 5000 lm
ca. 2200 - 2700 K
CRI>95
getrennt schaltbar



*Auch für schräge Decken geeignet.



15 - Bronze



37 - Alu matt




39 - Anthrazit matt
eloxiert



LOGAN

Stehleuchte



6154/1-

Flutter:

ca. 48,5 W
ca. 4700 lm
ca. 2700 K
CRI>90

Backlight:

ca.45 W
ca.3800 lm
ca.2700 K
CRI>90
getrennt schaltbar

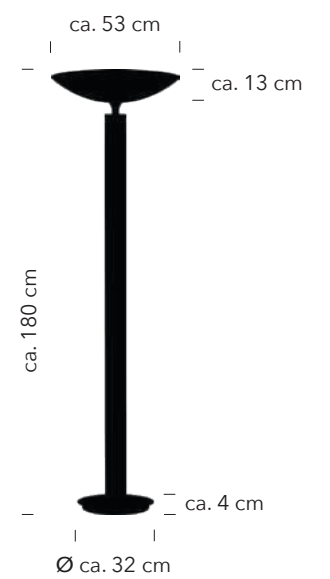


37

DETAILS



15



15 - Bronze
Glas weiß

37 - Alu matt
Glas weiß

39 - Anthrazit matt eloxiert
Glas weiß


MANDALA

Deckenleuchte



7805/420-07
Glas-Nr. 27.0945

7806/520-07
Glas-Nr. 27.0946



7801/420-07
Glas-Nr. 27.0845

7802/520-07
Glas-Nr. 27.0846



7803/420-07
Glas-Nr. 27.0847

7804/520-07
Glas-Nr. 27.0848

xxx/420-07

ca. 40 W
ca. 4400 lm
ca. 2200-2700 K
CRI>90



ca. 42 cm

Tiefe
ca. 8 cm

xxx/520-07

ca. 70 W
ca. 7700 lm
ca. 2200-2700 K
CRI>90



ca. 52 cm

Tiefe
ca. 8cm

07 - Weiß
Glas weiß bedruckt



NANA

Tischleuchte



VARIANTEN



13



33



06

5053/1-

1 x E27 LED max. 15 W
1 x E14 LED max. 10 W
Textilkabel
Schnurdoppelschalter
getrennt schaltbar
ohne Leuchtmittel
Schirm-Nr. -06 / 33.0364
Schirm-Nr. -13 / 33.0365
Schirm-Nr. -33 / 33.0325
Glas-Nr. 27.0812

ca. 36 x 16 cm



ca. 51 cm

06 - Schwarz
Schirm oval, Chintz schwarz

13 - Sand
Schirm oval, Chintz sand

33 - Nickel matt
Schirm oval, Chintz weiß

NAVIGARE

Tischleuchte



NAVIGARE



5038/1-06

1 x E14 LED max. 10 W
Textilkabel
Schnurschalter
ohne Leuchtmittel

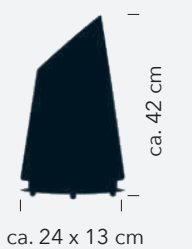
Glas-Nr. 27.0548



5039/1-06

1 x E27 LED max. 15 W
Textilkabel
Schnurschalter
ohne Leuchtmittel

Glas-Nr. 27.0547



06 - Schwarz
Glas weiß



NAVIGARE SAIL



5863/1-02

1 x E14 LED max. 10 W
Schnurschalter
ohne Leuchtmittel

Glas-Nr. 27.0548




5864/1-02

1 x E27 LED max. 15 W
Schnurdimmer
ohne Leuchtmittel

Glas-Nr. 27.0547



02 - Chrom
Glas weiß



OPERA

Stehleuchte



OPERA



01

6019/2-

Fluter:

ca. 50 W
ca. 6000 lm
ca. 2700 K
CRI>80

Lesearm:

ca. 3,3 W
ca. 330 lm
ca. 2700 K
CRI>80
getrennt schaltbar

Glas-Nr. 27.0717 Fluter

Glas-Nr. 27.0718 Scheibe

Glas-Nr. 27.0719 Lesearm



DETAILS



06



DETAILS



06



92

6022/1-

ca. 50 W
ca. 6000 lm
ca. 2700 K
CRI>80

Glas-Nr. 27.0717 Fluter

Glas-Nr. 27.0718 Scheibe



01 - Messing matt mit blank abgesetzt
Glas weiß



06 - Schwarz
Glas weiß



92 - Nickel matt mit Chrom abgesetzt
Glas weiß





ORBIT


ORBIT

Pendelleuchte




ORBIT

DETAILS

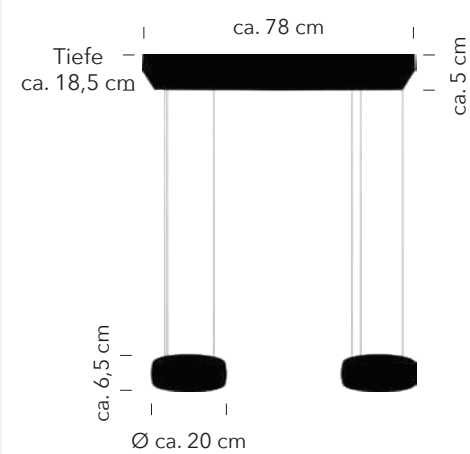


37

2364/2-
ca. 48 W
ca. 5600 lm
ca. 2200-2700 K
CRI>95
getrennt schaltbar




*Auch für schräge Decken geeignet.

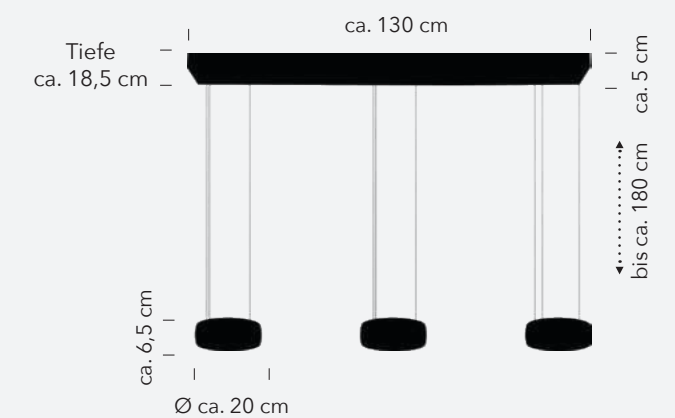


39

2365/3-
ca. 72 W
ca. 8400 lm
ca. 2200-2700 K
CRI>95
getrennt schaltbar



*Auch für schräge Decken geeignet.



37 - Alu matt

39 - Anthrazit matt eloxiert

PLAIN

Pendelleuchte



PLAIN




39

2354/1-

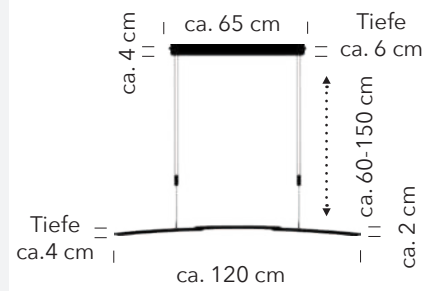
ca. 45 W
ca. 4200 lm
ca. 2200-4000 K
CRI>90
getrennt schaltbar



DETAILS



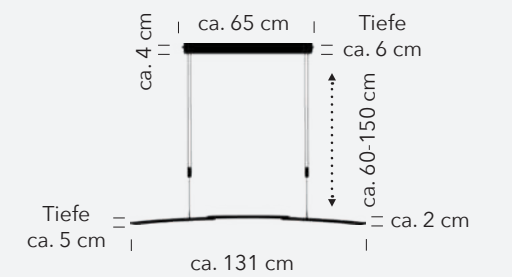
37



15

2355/1-

ca. 45 W
ca. 4200 lm
ca. 2200-4000 K
CRI>90
getrennt schaltbar



15 - Bronze



37 - Alu matt



39 - Anthrazit matt eloxiert



37



POINT

Die Akku-Stehleuchte POINT ist eine praktische und flexible Lichtquelle für Ihr Zuhause. Als Akku-Stehleuchte kann sie immer dort eingesetzt werden, wo perfektes Licht benötigt wird.

Der Clou: Die Ladebase hat eine smarte Memory-Funktion, die auf An- oder Aus-Impulse reagiert und zudem die letzte Lichteinstellung speichert. So können Sie sie in schaltbaren Steckdosen betreiben und die Leuchte in Lichtszenen einbinden. Die perfekte Kombination aus eingebundener Leuchte und flexibler Akku-Version.

Die Leuchte verfügt über einen Tastdimmer. Durch die Dim-to-Warm-Technologie sorgt sie dafür, dass sich beim Dimmen nicht nur die Helligkeit, sondern auch die Lichtfarbe verändert. Der schwenkbare Kopf ermöglicht es Ihnen, das Licht genau dorthin zu lenken, wo Sie es benötigen. Dank der Ladebase ist die Leuchte bequem aufladbar und immer einsatzbereit. Eine stilvolle und funktionale Lösung für angenehmes Licht in jedem Raum!



6147/1-

ca. 5 W
ca. 400 lm
ca. 1800-3000 K
CRI>90
inkl. Ladebase

Ladezeit:

ca. 8 Stunden

Brenndauer:

ca. 12 Stunden



15

DETAILS



39



15 - Bronze



37 - Alu matt




39 - Anthrazit matt eloxiert




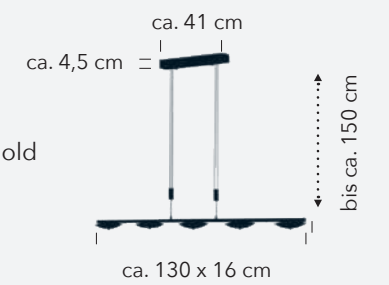
PURE UP

Pendelleuchte



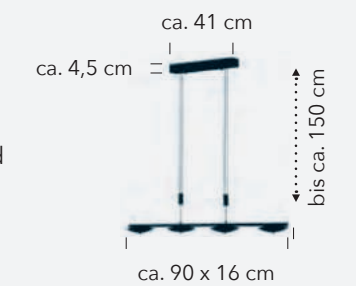
L2078.5-51

ca. 36 W
ca. 3600 lm
ca. 2700 K
CRI>90
Deckenkasten gold



L2124.4-51

ca. 32 W
ca. 2880 lm
ca. 2700 K
CRI>90
Deckenkasten gold



QUADRO


Stehleuchte



6146/1-37
ca. 80 W
ca. 6400 lm
ca. 2700-6500 K
CRI>90



DETAILS



37 - Alu matt



SEMPA

Stehleuchte



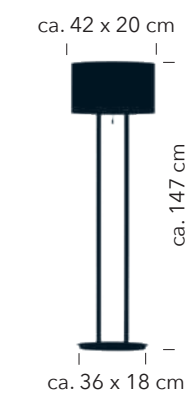
06

6133/1-
1 x E27 LED max. 15 W
Zugschalter
Textilkabel
ohne Leuchtmittel
Schirm-Nr. -06 / 33.0366
Schirm-Nr. -13 / 33.0367

VARIANTE



13




06 - Schwarz
Schirm oval, Chintz schwarz

13 - Sand
Schirm oval, Chintz sand

SKY

Stehleuchte



6141/2-

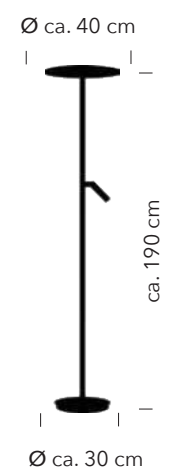
Fluter:
ca. 70 W
ca. 12000 lm
ca. 2700 K
CRI>90

Spot:
ca. 6 W
ca. 620 lm
ca. 2700 K
CRI>90
getrennt schaltbar



15

DETAILS



15 - Bronze



37 - Alu matt



39 - Anthrazit matt
eloxiert





STRADA 2.0

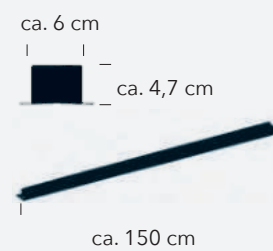
Pendelleuchte



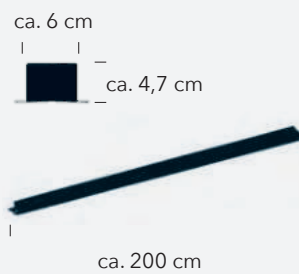
STRADA SCHIENEN



2314/150-
ca. 30 W
ca. 2800 lm
ca. 2700 K
CRI>90
indirekte Beleuchtung
dimmbar
max. 4 Pendel




2315/200-
ca. 40 W
ca. 3800 lm
ca. 2700 K
CRI>90
indirekte Beleuchtung
dimmbar
max. 4 Pendel



06 - Schwarz  **07** - Weiß  **37** - Alu matt 

STRADA PENDEL


GRAND SMOKE




GRAND CLEAR



GRAND OPAL



BOWL




GRAND OPAL




GRAND GROOVE



BOWL



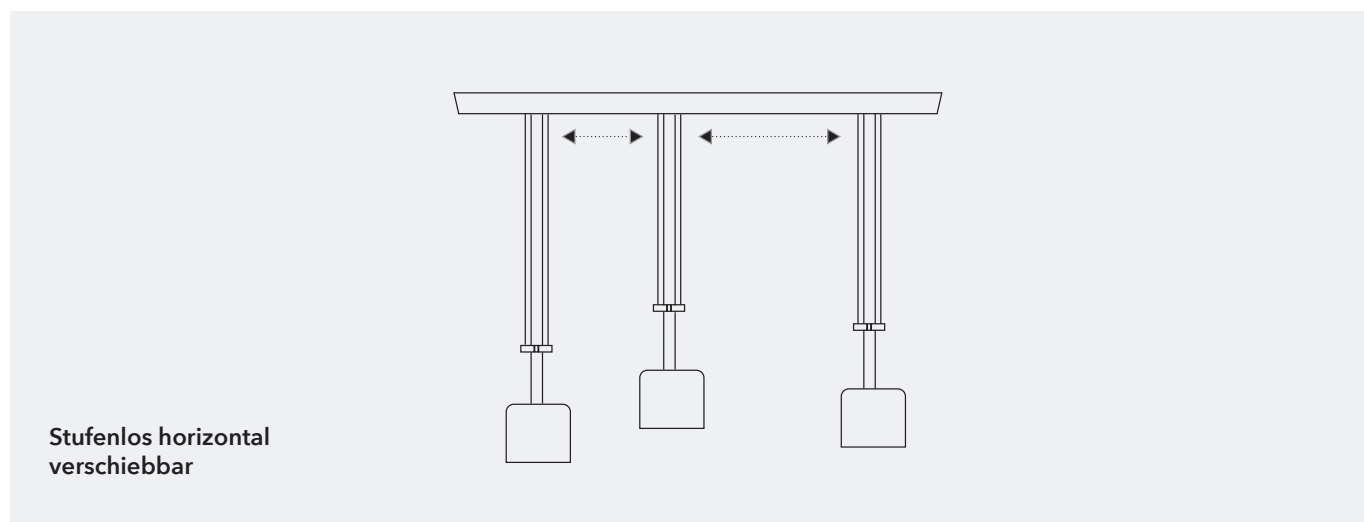
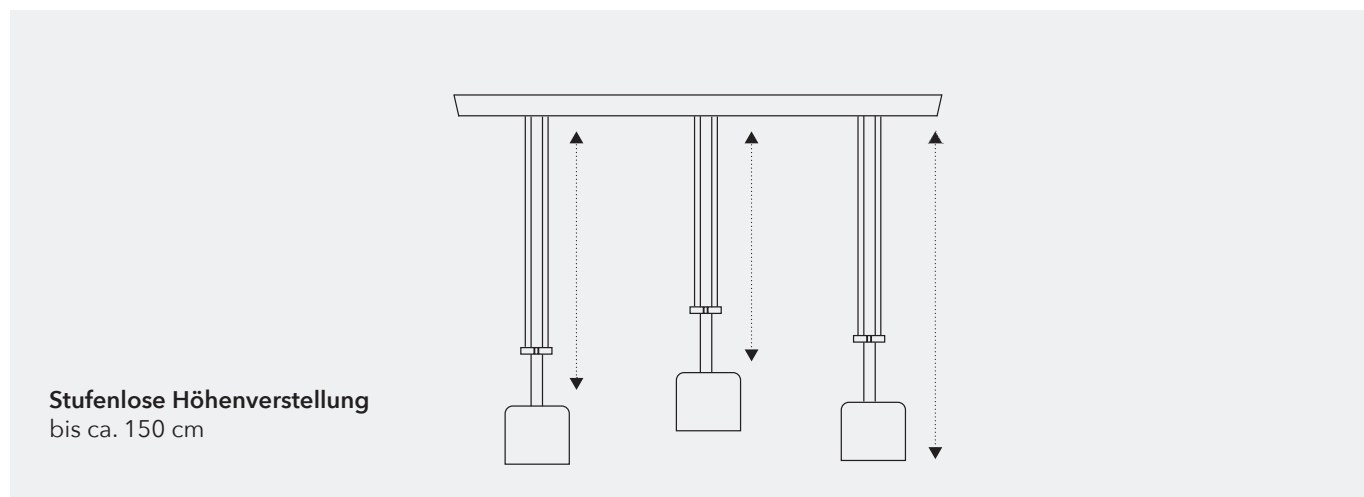
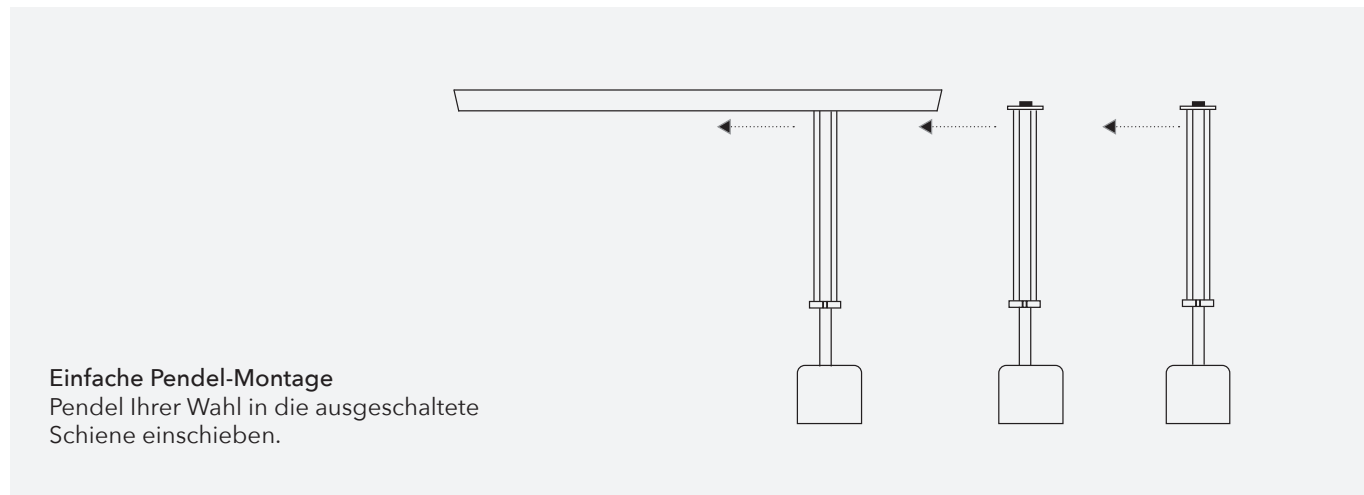
ca. 19 W
ca. 1700 lm
ca. 2200-2700 K
CRI>90



ca. 19 W
ca. 1700 lm
ca. 2200-2700 K
CRI >90



STRADA FUNKTION



STRADA LICHTSZENEN



Pendel und Schiene hell




Pendel und Schiene gedimmt




Indirektes Licht - Schiene hell, Pendel gedimmt



Indirektes Licht - Schiene gedimmt, Pendel hell



Indirektes Licht - Schiene hell, Pendel aus



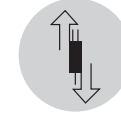
Pendel hell, Schiene aus



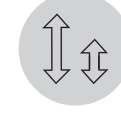
ICONS



CANOPY MAGNETIC



HEIGHT STOPPER



INDIVIDUAL FLEX



VERTICAL FLEX




B-LINK REMOTE CONTROL



PHASE SECTION DIMMER



SENSOR DIM



TAST DIM



TOUCH DIM



VERTICAL DIM



DIM TO WARM



TUNABLE WHITE



NO DOT TECHNOLOGY



UP AND DOWN LIGHT



CRI>95

FARBCODE



01- Messing matt mit blank abgesetzt



02- Chrom



06- Schwarz




07- Weiß



11- Messingfarben lackiert



13- Sand



15- Bronze



33- Nickel matt



36- Alu eloxiert



37- Alu matt



39- Anthrazit eloxiert



51- Blattgoldoptik mit schwarz abgesetzt




74- Rose/Gold eloxiert



92- Nickel matt mit Chrom abgesetzt

FUNKTIONEN



DIM TO WARM



DIM TO WARM oder auch **warm dimming** bedeutet, dass sich die Farbtemperatur analog zur Helligkeit anpasst, so wie Sie es von dem Dimmverhalten der klassischen Glühlampe kennen. BANKAMP-Leuchten mit einer **DIM TO WARM-LED** lassen sich je nach Leuchtentyp in einem Farbtemperaturbereich von ca. 3000 K - 2200 K dimmen.

Im gedimmten Zustand erzeugen unsere **DIM TO WARM-Leuchten** eine angenehme Stimmung, so wie wir sie vom Schein einer Kerze oder einem gemütlichen Kaminfeuer kennen.

TUNABLE WHITE



Tunable white oder auch **CCT** (Correlated Colour Temperature) ermöglicht es, die Farbtemperatur der Leuchte unabhängig von der Helligkeit einzustellen. Zudem ist das abrufbare Farbspektrum größer (ca. 6500-2200 K) als bei einer dim to warm-LED.

Tageslichtweiss fördert die Konzentration bei ca. 6500 K

- deutliche Farbwiedergabe

Durch die Blauanteile im kalt weissen Licht, entsteht ein klares, neutrales Licht. Der Farbton garantiert eine optimale Farbwiedergabe und verhindert eine Übermüdung der Augen - ideal zum Arbeiten!



Neutralweiß fördert die Aktivität bei ca. 3500 K

- sachlich
- angenehm

Ähnlich dem Tageslicht fördert neutrales Licht Ihre Aktivitäten. Die Lichtfarbe schafft eine Mischung aus Sachlichkeit und guter Stimmung bei heimischer Arbeitsatmosphäre.



Warmweiß wohnlich und gemütlich bei ca. 2200 K

- wohnlich
- behaglich

Beruhigend und entspannend! Warmweisses Licht wirkt wie Kerzeschein auf das Gemüt. Beste Entspannung für Auge und Seele in einer wohnlich-gemütlichen Atmosphäre.



FARBWIEDERGABE - CRI



Die Farbwiedergabe (CRI - Colour Rendering Index) ist ein weiteres Qualitätsmerkmal von LED. Eine Lichtquelle mit optimaler Farbwiedergabe enthält alle möglichen Spektralfarben.

In der Natur ist dies die Sonne - sie hat einen **CRI von 100** und ist somit maßgebend für die Auswahl unserer LED-Komponenten. LED-Leuchten von BANKAMP verfügen mindestens über einen **CRI >90, viele unserer Leuchten sogar über CRI >95.**

FUNKTIONEN

B-LINK REMOTE CONTROL



FERNBEDIENUNG

B-Link ist die intuitive Funkfernbedienung von BANKAMP.

Sie lässt sich bedienen wie ein herkömmlicher Wanddimmer:

- Drücken = AN/AUS
- Drehen = Dimmen

Wählen Sie selbst, ob Sie die **B-Link**-Fernbedienung wie einen Dimmer an der Wand verwenden, oder ob Sie sie als mobiles Bedienteil an einem Platz Ihrer Wahl nutzen möchten.

Die Fernbedienung liegt den **B-Link**-fähigen Leuchten - bereits angelernt - bei und kann mit bis zu neun weiteren Empfängern verbunden werden.

CANOPY MAGNETIC



MAGNETISCHER DECKENKASTEN

Cleaner, schraubenlos und aufgeräumt: der magnetische Deckenkasten. Dieser beherbergt immer die ebenfalls neue vertical flex Höhenverstellung und zeichnet sich dadurch aus, dass er besonders flach an der Decke zu montieren ist.

Das äußere Gehäuse des Baldachins wird durch Magnete mit dem Deckensteg verbunden und ist frei von sichtbaren Schrauben. Zudem fallen nur noch zwei anstatt der sonst erforderlichen vier Kabel aus dem Kasten und verbinden diesen mit der Leuchte. Die Details, die der neue magnetische Deckenkasten bietet, vollenden das Design einer jeden BANKAMP-Leuchte und vereinen Form und Funktion.

Als Standard kommt der Deckenkasten immer in der Farbe / Oberfläche der jeweiligen Leuchte. Da BANKAMP aber eine MANUFAKTUR ist, kann auf Wunsch selbstverständlich eine Modifikation (bspw. in weiss) vorgenommen werden.

Sprechen Sie uns gerne an.

ZIGBEE

ZIGBEE FUNKSTANDARD

ZigBee wurde zur Übertragung von geringen Datenmengen und im Hinblick auf einen minimalen Energieverbrauch entwickelt und ist eines der am weitesten verbreiteten Funkprotokolle für Smart-Home-Lösungen.

ZigBee verfügt über eine sogenannte Meshfunktion, welche eine hohe Signalreichweite ohne zusätzliche Repeater ermöglicht. Dabei wird ein jedes **ZigBee**-Modul als Verstärker genutzt. Ganz gleich, ob das **ZigBee**-fähige Gerät aktiv ist oder nicht.

Eine Vielzahl von BANKAMP-Leuchten ist von Haus aus **ZigBee**-kompatibel und somit jederzeit in ein **ZigBee**-basierendes Smart-Home- oder Lichtsteuerungssystem einbindbar.

Die innovative Höhenverstellung von BANKAMP. Stufen- und geräuschlos lassen sich die Pendelleuchten mit vertical flex verstellen und sorgen dabei für ein noch konsequenteres und geradlinigeres Design. Erhältlich ist vertical flex als einadrige und zweiadrige Version.

- Die einadrige Höhenverstellung findet aktuell Anwendung in den Serien **GLOBE** (S. 40-47) und hat einen Verstellweg von ca. 155 cm.
- Die zweiadrige Höhenverstellung bietet BANKAMP ebenfalls bei einigen neuen Modellen wie zum Beispiel der **GRAND** (S. 48 ff.) an, sowie optional auch für bereits etablierte Modelle wie die **LIGHTLINE** (S. 111 ff.) und verfügt über einen Verstellweg von ca. 120 cm.

Zudem ist die zweiadrige Höhenverstellung immer in Kombination mit dem neuen, schraubenlosen und magnetischen Deckenkasten erhältlich. Im eingefahrenen Zustand beträgt die Gesamtlänge der Leuchte stets ca. 60 cm bis zu ihrer Unterkante.

VERTICAL FLEX



INDIVIDUAL FLEX



„Individual Flex“ ist eine leichtgängige, stufenlose Höhenverstellung, bei der beide Seiten einer Leuchte individuell voneinander eingestellt werden können - perfekt z.B. für Dachschrägen bis 30 °.

FUNKTIONEN

HEIGHT STOPPER



Leuchten mit diesem Zeichen können stufenlos durch Betätigung des Stoppers in der Höhe verstellt werden.

Je nach Modell drücken Sie entweder einen Knopf oder seitlich den gesamten Stopper zusammen. Während Sie gedrückt halten, lässt sich die Höhe einfach und stufenlos verstellen. Sobald Sie loslassen, bleibt die Leuchte exakt in Ihrer gewünschten Höhe.

UP & DOWN LIGHT



Licht nach oben oder unten – direkt oder indirekt. Bei diesen Leuchten entscheiden Sie, welche Quelle und welche Intensität Sie wünschen.

NO DOT TECHNOLOGY



Keine sichtbaren LED-Punkte.
Einheitliches, harmonisches Licht durch optimierte LED-Module.

PHASE SECTION DIMMER



Leuchten mit diesem Symbol verfügen über ein Phasenabschnitt-dimmbares Betriebsgerät. Bei der Auswahl des richtigen Dimmers ist die Mindestlast zu beachten!

VERTICAL DIM



Lichtsteuerung durch leichtes Kippen des Leuchtenkörpers einer BANKAMP-Pendelleuchte. An/Aus sowie stufenloses Dimmen. Der Dimm-Impuls setzt bereits bei einer Neigung von 12 Grad ein.

TAST DIM



An-/Ausschalten oder stufenloses Dimmen durch leichtes Berühren des Tastdimmers.

Verfügt die Leuchte über eine Tunable-White-Funktion, so können Sie durch einen Doppelklick auf dem Taster zwischen dem Dimmen und der Farbanpassung wechseln.

SENSOR DIM



Verfügt die Leuchte über eine Sensorsteuerung, so ist der Sensor von oben zu bedienen. Die Position des Sensors ist in der Regel in der Mitte der Leuchte. Durch kurzes Wischen lassen sich verschiedene Lichtquellen einer Leuchte an- bzw. ausschalten.

TOUCH DIM



An-/ Ausschalten oder stufenloses Dimmen durch leichtes Berühren der Leuchte.

FUNKTIONEN

CASAMBI



Mit Casambi steuern Sie Ihre Leuchten bequem und drahtlos - entweder mit passenden Wandschaltern oder ganz einfach über Ihr Smartphone. Diese smarte Lösung ermöglicht eine flexible und komfortable Steuerung Ihrer Beleuchtung, ganz ohne Kabelsalat. Für nur UVP 199 € können wir Ihre Leuchte auf Wunsch auch CASAMBI-ready ausliefern, sodass Sie sofort von den Vorteilen der drahtlosen Steuerung profitieren können. Dabei entfällt die Funktion „Vertical Dim“, sodass die Leuchte ausschließlich über das CASAMBI-System steuerbar ist.

Bitte geben Sie bei Ihrer Bestellung einfach die untenstehende Artikelnummer an, um eine reibungslose Abwicklung zu gewährleisten.

Artikelnummer: 55.0476

DALI

DALI

Unsere Leuchten sind mit DALI 2 kompatibel und werden bei der Auslieferung so vorbereitet, dass sie direkt in ein DALI-System integriert werden können. Für die Installation und Programmierung ist jedoch Fachpersonal erforderlich, das sich mit dem System vor Ort auskennt und die entsprechenden Einstellungen vornimmt. Dabei entfällt die Funktion „Vertical Dim“, sodass die Leuchte ausschließlich über das DALI-System steuerbar ist. Damit die Integration reibungslos funktioniert, müssen vor Ort bestimmte Voraussetzungen erfüllt sein: eine 5-adrige Verkabelung, eine DALI-Stromversorgung sowie ein entsprechendes Bediengerät.

Bitte geben Sie bei Ihrer Bestellung einfach die untenstehende Artikelnummer an, um eine reibungslose Abwicklung zu gewährleisten.

Artikelnummer: 55.0475

INDEX

ASOLO	
5036/1-06	12
5036/1-13	12
5037/1-06	12
5037/1-13	12
5040/1-06	13
5041/1-06	13
5946/1-33	10
5947/1-33	10
L5941.1-51	11
L5942.1-51	11

BASIC	
7095/260-07	15
7095/320-07	15
7095/400-07	15
7135/260-07	17
7135/320-07	17
7135/400-07	17
7578/260-07	16
7578/320-07	16
7578/400-07	16
7807/260-11	19
7807/260-37	19
7807/260-39	19
7807/320-11	19
7807/320-37	19
7807/320-39	19
7807/400-11	19
7807/400-37	19
7807/400-39	19

BOLD	
2367/2-37	22
2367/2-39	22
2368/3-37	23
2368/3-39	23
5062/1-06	21
5062/1-37	21

BOOK 2.0	
6121/1-06	27
6121/1-36	27

BOOK PLUS	
6134/2-06	29
6134/2-36	29

BOWL	
2343/1-01	31
2343/1-92	31
2344/2-01	32
2344/2-92	32
2345/3-01	33
2345/3-92	33

CONA	
7784/1-06	35
7785/1-06	35
7785/1-07	35

CROMO	
4282/1-07	37
4283/1-07	37

DISC	
2378/2-37	39
2378/2-39	39
2385/1-37	39
2385/1-39	39

FLAIR	
7790/1-07	42
7791/1-07	42
7794/1-06	43
7795/1-06	43

GLOBE	
2349/1-06	47
2349/1-37	47
2350/1-06	47
2350/1-37	47
2351/2-06	50
2351/2-37	50
2352/3-06	50
2352/3-37	50
2353/3-06	51
2353/3-37	51
2387/1-07	60
2388-06	60
2389-06	60
2390/1-07	60
5063/1-37	54
7809/3-06	53
7809/3-37	53

GRAND	
2216/3-36	69
2216/3-39	69
2226/1-36	67
2226/1-39	66
2243/1-06	70
2244/2-06	72
2245/3-06	72
2257/1-36	74
2257/1-39	77
2258/1-36	74
2258/1-39	77
2260/2-36	76
2260/2-39	79
2283/3-36	76
2283/3-39	79

2297/2-36	68
2297/2-39	68
5048/1-36	67
5048/1-39	67
5049/1-36	75
5049/1-39	78
5050/1-06	71
5055/1-06	89
5055/1-37	89
5056/1-06	89
5056/1-37	89
5061/1-06	85
5061/1-37	85
7770/1-36	67
7770/1-39	67
7774/1-06	71
7776/1-36	75
7776/1-39	78
7777/1-36	75
7777/1-39	78
L2231.3-51	81

GRAZIA	
2136/2-01	94
2136/2-92	94
2137/3-01	95
2137/3-92	95
2149/1-01	93
2149/1-92	93
2194/3-01	96
2194/3-92	96

IMPULSE	
2107/3-39	101
2107/3-74	101
2107/3-92	101
2108/1-39	100
2108/1-74	100
2108/1-92	100
2223/3-15	107
2223/3-39	106
2223/3-74	107
2223/3-92	107
2281/1-15	103
2281/1-39	103
2281/1-74	103
2281/1-92	103
2293/4-15	104
2293/4-39	105
2293/4-74	105
2293/4-92	105
2295/2-15	108
2295/2-39	108
2295/2-74	108
2295/2-92	108
4325/1-15	102
4325/1-39	102
4325/1-74	102
4325/1-92	102
4348/1-15	112
4348/1-39	112
4348/1-92	112
4349/1-15	113
4349/1-39	113
4349/1-51	113

4349/1-74	113
4349/1-92	113
5057/1-15	111
5057/1-39	111
5057/1-92	111
6145/1-15	110
6145/1-39	110
6145/1-92	110
L2023.1-51	100
L2024.3-51	101
L2229.3-51	107
L2282.1-51	103
L2294.4-51	105
L4294.1-51	102

KARL 75	
2276/1-01	116
2276/1-06	116
2276/1-33	116
2277/3-01	117
2277/3-06	117
2277/3-33	117

LIGHTLINE IV	
2322/1-15	122
2322/1-37	122
2322/1-39	122

LINE	
2325/120-15	128
2325/120-37	128
2325/120-39	128
2326/150-15	129
2326/150-37	129
2326/150-39	129
2327/200-15	130
2327/200-37	130
2327/200-39	130
2363/1-15	140
2363/1-37	140
2363/1-39	140
4342/1-15	133
4342/1-37	133
4342/1-39	133
6137/1-15	135
6137/1-37	135
6137/1-39	135
6138/2-15	134
6138/2-37	134
6138/2-39	134
7796/1-15	136
7796/1-37	136
7796/1-39	136
7797/1-15	137
7797/1-37	137
7797/1-39	137
7799/1-15	139
7799/1-37	139
7799/1-39	139
7808/1-15	142

7808/1-37	142
7808/1-39	142

LINE X	
2366/1-15	145
2366/1-37	145
2366/1-39	145

LOGAN	
6154/1-15	147
6154/1-37	147
6154/1-39	147

MANDALA	
7801/420-07	149
7802/520-07	149
7803/420-07	149
7804/520-07	149
7805/420-07	149
7806/520-07	149

NANA	
5053/1-06	151
5053/1-13	151
5053/1-33	151

NAVIGARE	
5038/1-06	153
5039/1-06	153
5863/1-02	154
5864/1-02	154

OPERA	
6019/2-01	158
6019/2-06	158
6019/2-92	158
6022/1-01	159
6022/1-06	159
6022/1-92	159

ORBIT	
2364/2-37	164
2364/2-39	164
2365/3-37	165
2365/3-39	165

PLAIN	
2354/1-15	168
2354/1-37	168
2354/1-39	168

2355/1-15	169
2355/1-37	169
2355/1-39	169

POINT	
6147/1-15	171
6147/1-37	171
6147/1-39	171

PURE UP	
L2078.5-51	173
L2124.4-51	173

QUADRO	
6146/1-37	175

SEMPA	
6133/1-06	177
6133/1-13	177

SKY	
6141/2-15	179
6141/2-37	179
6141/2-39	179

STRADA 2.0	
2314/150-06	182
2314/150-07	182
2314/150-37	182
2315/200-06	182
2315/200-07	182
2315/200-37	182
2317/1-06	183
2317/1-37	183
2319/1-06	183
2319/1-37	183
2320/1-06	183
2359/1-06	183
2359/1-37	183

PENDELLEUCHTEN

2107/3-39	101
2107/3-74	101
2107/3-92	101
2108/1-39	100
2108/1-74	100
2108/1-92	100
2136/2-01	94
2136/2-92	94
2137/3-01	95
2137/3-92	95
2149/1-01	93
2149/1-92	93
2194/3-01	96
2194/3-92	96
2216/3-36	69
2216/3-39	69
2223/3-15	107
2223/3-39	106
2223/3-74	107
2223/3-92	107
2226/1-36	67
2226/1-39	66
2243/1-06	70
2244/2-06	72
2245/3-06	72
2257/1-36	74
2257/1-39	77
2258/1-36	74
2258/1-39	77
2260/2-36	76
2260/2-39	79
2276/1-01	116
2276/1-06	116
2276/1-33	116
2277/3-01	117
2277/3-06	117
2277/3-33	117
2281/1-15	103
2281/1-39	103
2281/1-74	103
2281/1-92	103
2283/3-36	76
2283/3-39	79
2293/4-15	104
2293/4-39	105
2293/4-74	105
2293/4-92	105
2295/2-15	108
2295/2-39	108
2295/2-74	108
2295/2-92	108
2297/2-36	68
2297/2-39	68
2314/150-06	182
2314/150-07	182
2314/150-37	182
2315/200-06	182
2315/200-07	182
2315/200-37	182
2317/1-06	183
2317/1-37	183
2319/1-06	183

2319/1-37	183
2320/1-06	183
2322/1-15	122
2322/1-37	122
2322/1-39	122
2325/120-15	128
2325/120-37	128
2325/120-39	128
2326/150-15	129
2326/150-37	129
2326/150-39	129
2327/200-15	130
2327/200-37	130
2327/200-39	130
2343/1-01	31
2343/1-92	31
2344/2-01	32
2344/2-92	32
2345/3-01	33
2345/3-92	33
2349/1-06	47
2349/1-37	47
2350/1-06	47
2350/1-37	47
2351/2-06	50
2351/2-37	50
2352/3-06	50
2352/3-37	50
2353/3-06	51
2353/3-37	51
2354/1-15	168
2354/1-37	168
2354/1-39	168
2355/1-15	169
2355/1-37	169
2355/1-39	169
2359/1-06	183
2359/1-37	183
2363/1-15	140
2363/1-37	140
2363/1-39	140
2364/2-37	164
2364/2-39	164
2365/3-37	165
2365/3-39	165
2366/1-15	145
2366/1-37	145
2366/1-39	145
2367/2-37	22
2367/2-39	22
2368/3-37	23
2368/3-39	23
2378/2-37	39
2378/2-39	39
2385/1-37	39
2385/1-39	39
2387/1-07	60
2388-06	60
2389-06	60
2390/1-07	60
L2023.1-51	100
L2024.3-51	101
L2078.5-51	173
L2124.4-51	173

L2229.3-51	107
L2231.3-51	81
L2282.1-51	103
L2294.4-51	105

WANDLEUCHTEN

4282/1-07	37
4283/1-07	37
4325/1-15	102
4325/1-39	102
4325/1-74	102
4325/1-92	102
4342/1-15	133
4342/1-37	133
4342/1-39	133
4348/1-15	112
4348/1-39	112
4348/1-92	112
4349/1-15	113
4349/1-39	113
4349/1-51	113
4349/1-74	113
4349/1-92	113
L4294.1-51	102

TISCHLEUCHTEN

5036/1-06	12
5036/1-13	12
5037/1-06	12
5037/1-13	12
5038/1-06	153
5039/1-06	153
5040/1-06	13
5041/1-06	13
5048/1-36	67
5048/1-39	67
5049/1-36	75
5049/1-39	78
5050/1-06	71
5053/1-06	151
5053/1-13	151
5053/1-33	151
5055/1-06	89
5055/1-37	89
5056/1-06	89
5056/1-37	89
5057/1-15	111
5057/1-39	111
5057/1-92	111
5061/1-06	85
5061/1-37	85
5062/1-06	21
5062/1-37	21
5063/1-37	54
5863/1-02	154
5864/1-02	154
5946/1-33	10
5947/1-33	10
L5941.1-51	11
L5942.1-51	11

STEHLEUCHTEN

6019/2-01	158
6019/2-06	158
6019/2-92	158
6022/1-01	159
6022/1-06	159
6022/1-92	159
6121/1-06	27
6121/1-36	27
6133/1-06	177
6133/1-13	177
6134/2-06	29
6134/2-36	29
6137/1-15	135
6137/1-37	135
6137/1-39	135
6138/2-15	134
6138/2-37	134
6138/2-39	134
6141/2-15	179
6141/2-37	179
6141/2-39	179
6145/1-15	110
6145/1-39	110
6145/1-92	110
6146/1-37	175
6147/1-15	171
6147/1-37	171
6147/1-39	171
6154/1-15	147
6154/1-37	147
6154/1-39	147

DECKENLEUCHTEN

7095/260-07	15
7095/320-07	15
7095/400-07	15
7135/260-07	17
7135/320-07	17
7135/400-07	17
7578/260-07	16
7578/320-07	16
7578/400-07	16
7770/1-36	67
7770/1-39	67
7774/1-06	71
7776/1-36	75
7776/1-39	78
7777/1-36	75
7777/1-39	78
7784/1-06	35
7785/1-06	35
7785/1-07	35
7790/1-07	42
7791/1-07	42
7794/1-06	43
7795/1-06	43
7796/1-15	136
7796/1-37	136
7796/1-39	136
7797/1-15	137
7797/1-37	137
7797/1-39	137
7799/1-15	139
7799/1-37	139
7799/1-39	139
7801/420-07	149
7802/520-07	149
7803/420-07	149
7804/520-07	149
7805/420-07	149
7806/520-07	149
7807/260-11	19
7807/260-37	19
7807/260-39	19
7807/320-11	19
7807/320-37	19
7807/320-39	19
7807/400-11	19
7807/400-37	19
7807/400-39	19
7808/1-15	142
7808/1-37	142
7808/1-39	142
7809/3-06	53
7809/3-37	53

ALLGEMEINE INFORMATIONEN

VERKAUFS- UND LIEFERBEDINGUNGEN

Die nachstehenden Bedingungen gelten als verbindlich, wenn nicht ausdrücklich schriftlich andere Vereinbarungen getroffen worden sind.

1. Sämtliche Angebote sind freibleibend. Auch durch unsere Vertreter getroffene Vereinbarungen sowie mündliche Absprachen sind erst durch unsere schriftliche Bestätigung rechtsverbindlich.
2. Die gewünschten Lieferzeiten werden nach Möglichkeit eingehalten. Höhere Gewalt jeder Art, die uns an der sachgemäßen und rechtzeitigen Ausführung des Auftrages hindert, kurz, jeder außerhalb unseres Verschuldens liegender Hinderungsgrund berechtigt uns ohne weiteres, die Lieferungsverpflichtungen nach unserem Ermessen ganz oder teilweise aufzuheben oder die Lieferzeiten hinauszuschieben.
3. Die Lieferung erfolgt ab Fabrik auf Gefahr des Empfängers, auch bei evtl. Franko-Lieferung. Bei Einzelbestellungen wird der Versand nach bestem Ermessen und ohne Verbindlichkeit für günstigste Versandart, wenn keine besonderen Vorschriften gegeben werden, vorgenommen. Außenverpackung wird zum Selbstkostenpreis berechnet.
4. Beanstandungen sind unbeschadet der Vorschrift des Paragraphen 377 des HGB schriftlich anzubringen. Für die Beschaffenheit der Ware übernehmen wir Gewähr in der Weise, dass wir für nachweislich fehlerhafte oder durch uns falsch gelieferte Ware sofort Ersatz liefern bzw. bei Rücksendungen eine Nacharbeit kostenlos vornehmen, rechtzeitige Beanstandung vorausgesetzt (Garantiehinweis siehe Seite 9). Eine Einhaltung der Maße wird soweit durchgeführt, als der durch die Fabrikation gebotene Spielraum es zulässt. Besondere Anforderungen sind bei Bestellungen zu vereinbaren. Technische Änderungen behalten wir uns vor.
5. Bei Zahlung innerhalb von 10 Tagen nach Rechnungsdatum gewähren wir 2 % Skonto. Bei einer Zahlung nach 30 Tagen ist der volle Rechnungsbetrag ohne Kürzung fällig.
6. Die gelieferte Ware bleibt bis zur völligen Bezahlung unser Eigentum. In dieser Beziehung gelten alle unsere Lieferungen, auch die zukünftigen, als ein einheitlicher Vertrag, so dass der verlängerte Eigentumsvorbehalt bestehen bleibt, solange irgendwelche Rechnungen noch nicht bezahlt sind. Bei Pfändung oder Zwangsvollstreckung ist der Käufer verpflichtet, uns sofort, spätestens aber innerhalb von 2 Tagen, unter Einsendung einer Abschrift des Pfändungsprotokolls zur Erwirkung der Freigabe zu benachrichtigen sowie alle Auskünfte zu erteilen, die zur Geltendmachung unseres Eigentums erforderlich sind. Etwaige Sicherheiten werden wir nach unserer Wahl freigeben, sofern die zu sichernden Forderungen um mehr als 20 % übersichert sind.
7. Erfüllungsort und Gerichtsstand für sämtliche gegenwärtige und zukünftige Ansprüche aus der Geschäftsverbindung mit Vollkäufern einschließlich Wechsel- und Scheckforderungen ist Arnstberg. Es gilt deutsches Recht.

Eingetragen im Handelsregister des Amtsgerichts Arnstberg HRA 8288.

**Vertreten durch die EKB GmbH.
Geschäftsführer:
Michael Kossmann**

BANKAMP-Leuchten GmbH & Co. KG



5 JAHRE GARANTIE

Auf alle BANKAMP-Produkte (ab dem Modelljahr 2020) wird eine Herstellergarantie von **5 Jahren** gewährt. Die Garantie bezieht sich auf alle elektronischen sowie optischen Bauteile.

Die Gewährleistungsdauer beginnt mit der Übergabe der Ware.

HANDELSVERTRETUNGEN NATIONAL

1 Berlin / Brandenburg / Sachsen / Sachsen-Anhalt / Thüringen / Teil Hessen
Tino Zetzsche
Ring 53a
04416 Markkleeberg
Mobil: +49 171 6891814
zetzsche@bankamp.de

2 Niedersachsen / Hamburg / Schleswig-Holstein / Mecklenburg-Vorpommern
Stephan Bernbrich
Ruhrstraße 21
22761 Hamburg
Mobil: +49 172 1902138
bernbrich@bankamp.de

3 Nordrhein-Westfalen
Hans-Peter Sinkovic
Westhöhe 3
D-58579 Schalksmühle
Telefon: +49 2355 902976
Mobil: +49 171 4106781
sinkovic@bankamp.de

4 Nordrhein-Westfalen
Marc Schwedes
Hüttenstraße 4
D-59759 Arnstberg
Telefon: +49 2932 968810
Mobil: +49 151 45912043
schwedes@bankamp.de

5 Teil Hessen / Rheinland-Pfalz / Saar / Baden-Württemberg
Werner Strobel
Waldstraße 17
D-74838 Limbach
Telefon: +49 6287 9289620
Mobil: +49 171 6129840
strobel@bankamp.de

6 Bayern +
PLZ 88000 - 89000
Herbert Handschuh
Egerlandstr. 16
D-91550 Dinkelsbühl
Telefon: +49 9851 3247
Mobil: +49 171 5322085
handschuh@bankamp.de



INTERNATIONAL

Österreich

Handelsagentur
Anita Petzendorfer
Grün 20
94250 Achslach

Ansprechpartner:

Anita Petzendorfer
Mobil: +49 170 7361190
petzendorfer@bankamp.de
Christian Huber
Mobil: +49 172 9310555
huber@bankamp.de

Niederlande

Hooge Verlichting
Aad Melman
Meester Broerensingel 19
NL-5246 RA Rosmalen
Telefon: +31 653 792640
info@hoogeverlichting.nl

Schweiz

Funk + Meier AG
Werner Funk
Ottenbacherstr. 25
CH-8912 Obfelden
Telefon: +41 44 7634444
info@funkmeier.ch

Tschechien

Tino Zetzsche
Ring 53a
D-04416 Markkleeberg
Mobil: +49 171 6891814
zetzsche@bankamp.de

Belgien

Quality House bv
Bruno Le Moigne
Kasteeldreef 50
B-9920 Lievegem
Mobil: +32 4 9641 4003
info@qualityhouse.be

Luxemburg

Werner Strobel
Waldstraße 17
D-74838 Limbach
Telefon: +49 6287 9289620
Mobil: +49 171 6129840
strobel@bankamp.de

Frankreich

Lumi-Mode-Eclairage sarl
Bruno Le Moigne
59 Boulevard Pater
F-59300 Valenciennes
Telefon: +33 6 8774 8440
blm.lumimodeeclairage@gmail.com

BANKAMP®
die Leuchtenmanufaktur



Besuchen Sie uns während der Sauerländer Lichtwoche vom 01.03. - 05.03.2026

BANKAMP®
die Leuchtenmanufaktur

Bankamp Leuchten GmbH & Co. KG
Hüttenstraße 4 | DE-59759 Arnsberg
Telefon: +49 2932 9688-0
info@bankamp.de | www.bankamp.de

Lichtwoche Sauerland
01.03.2026 - 05.03.2026