

ICOBENTM

icoben.es

Catálogo Stock
2025/26

Tu especialista en
equipamiento de cocina



Fregaderos y cubetas

Versatilidad

Cubetas y fregaderos con diversas medidas y combinaciones de cubeta y escurridor, para instalación encastrada, enrasada, bajo encimera o sobre bastidor, y nuestros modelos especiales TI con triple opción de instalación. Estos modelos incorporan de serie todas las fijaciones y accesorios necesarios para los tres tipos de instalación.

Complementos

Diferentes diseños de válvulas manuales y automáticas push, y nuestra característica válvula EYE. Ahora con nuevas opciones en color como accesorio para personalizar cada proyecto.

Y una amplia colección de accesorios como escurridores, tablas de corte y dispensadores de jabón que convierten al fregadero en el perfecto aliado en la cocina.

Variedad

Una amplia variedad de propuestas para diferentes medidas de mueble soporte. Una selección completa de alternativas que cubrirán sus necesidades en diseño y calidad, a un precio siempre competitivo.

Materiales

Acero inoxidable, PVD, granito y cerámica: Trabajamos con los materiales más nobles para ofrecerle diferentes alternativas decorativas y funcionales que se adaptan a todas las tendencias de diseño de cocinas.

FREGADEROS



TI: Triple instalación



Encastre sobre encimera



Enrasado



Bajo encimera



Anchura mueble de instalación



Sifón salvaespacio incluido



Reversible



Válvula Basket F



Válvula EYE

ACCESORIOS



Recarga superior

ACABADOS



Acero inox.



Cromo



Negro mate



Granito blanco



Granito negro



Granito arena



Granito gris



Granito ártico



Granito frappé



Granito basalto



Granito petra

Distribución exclusiva en establecimientos especializados

Cubetas y fregaderos Monoblock

El proceso de embutición o prensado transforma planchas de acero inoxidable mediante moldes para dar forma a los fregaderos. Posteriormente, se realiza un pulido que recupera el brillo y textura del material.

La tecnología de prensado en caliente permite fabricar cubetas profundas con radios reducidos sin comprometer la solidez del producto, usando planchas de 1 mm de grosor. Esta técnica se aplica en las Series CRX y ZEN.

En el prensado tradicional, ICOBEN adapta el grosor del acero según la profundidad deseada. Por ejemplo, en la Serie CHEF se emplean planchas de 0,8 mm para lograr cubetas de hasta 19,5 cm de profundidad, manteniendo siempre la calidad y consistencia del acabado.

Composición

El acero inoxidable utilizado en los fregaderos que componen este catálogo pertenece a la familia de los austeníticos de tipo AISI 304 18/10.

Mantenimiento y limpieza fregaderos acero inoxidable

El acero inoxidable es una aleación metálica valorada por su belleza, calidad, higiene y resistencia. Para conservar estas cualidades, es fundamental realizar una limpieza y mantenimiento adecuados.

Recomendaciones para conservar el fregadero de cocina:

- Lavar y secar bien después de cada uso con jabón neutro y un paño suave.
- No cortar directamente sobre su superficie; usar accesorios apropiados.
- No dejar alimentos, objetos metálicos, esponjas, productos abrasivos o ácidos en contacto prolongado con el fregadero.
- Evitar colocar objetos muy calientes sobre él.

El deterioro del acero inoxidable suele deberse al uso indebido, no a defectos del material. Siguiendo estas prácticas y gracias a la calidad del acero 18/10, se ofrece una garantía de 10 años para los fregaderos especificados.

Granite

Compuesto con un 80% de cuarzo natural, el componente más duro del granito, y un 20% de resinas, y pigmentos y aditivos, con un proceso de producción que garantiza la homogeneidad del color y la consistencia del producto final.

GRT TI

Nuevas cubetas con triple opción de instalación TI

- Encastrada
- Enrasada
- Bajo encimera

Ventajas

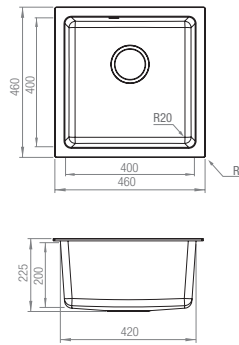
- Nuevo marco superior estilizado con 7 mm de altura
- Radios cerrados para una perfecta integración en continuidad con el corte de la encimera
- Una única referencia para las tres opciones de instalación
- Sifón salvaespacio incluido de serie



Nuestros fregaderos incluyen una Garantía de 10 años a partir de la fecha de compra. La Garantía se regirá según lo dispuesto en la Ley 23/2003 de Garantías en la Venta de Bienes de Consumo. La extensión de Garantía cubre únicamente el material de fabricación del fregadero y no cubre el desgaste normal de la capa superior de la superficie, debido al uso habitual del producto, así como grietas, fracturas, o deformaciones causadas por uso inadecuado o descuido del producto, especialmente por el uso para la limpieza de agentes químicos no recomendados. Consultar el documento de Garantía incluido en cada producto.




GRT TI 4040

352 €



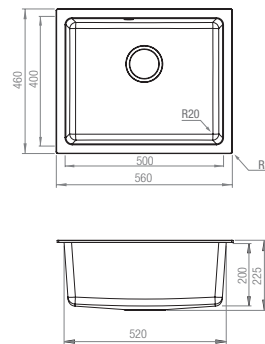
Medidas	460 / 460
Cubeta	400 / 400 / 200
Bajo encimera	398 / 398 - R18
Encastre	440 / 440
Enrasado	Bajo plantilla
Mueble	50
Sifón salvaespacio	



 GRT TI 4040 BLANCO Ref. 2500150	 GRT TI 4040 ARENA Ref. 2500152	 GRT TI 4040 ÁRTICO Ref. 2500154	 GRT TI 4040 BASALTO Ref. 2500156
 GRT TI 4040 NEGRO Ref. 2500151	 GRT TI 4040 GRIS Ref. 2500153	 GRT TI 4040 FRAPPE Ref. 2500155	 GRT TI 4040 PETRA Ref. 2500157







GRT TI 5040

372 €



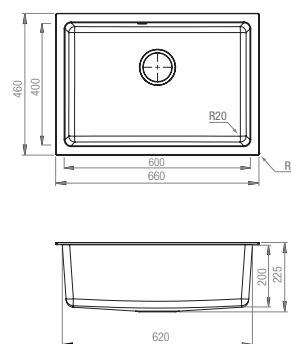
Medidas	560 / 460
Cubeta	500 / 400 / 200
Bajo encimera	498 / 398 - R18
Encastre	540 / 440
Enrasado	Bajo plantilla
Mueble	60
Sifón salvaespacio	



 GRT TI 5040 BLANCO Ref. 2500160	 GRT TI 5040 ARENA Ref. 2500162	 GRT TI 5040 ÁRTICO Ref. 2500164	 GRT TI 5040 BASALTO Ref. 2500166
 GRT TI 5040 NEGRO Ref. 2500161	 GRT TI 5040 GRIS Ref. 2500163	 GRT TI 5040 FRAPPE Ref. 2500165	 GRT TI 5040 PETRA Ref. 2500167









GRT TI 6040

430 €




Medidas	660 / 460
Cubeta	600 / 400 / 200
Bajo encimera	598 / 398 - R18
Encastre	640 / 440
Enrasado	Bajo plantilla
Mueble	70
Sifón salvaespacio	



 GRT TI 6040 BLANCO Ref. 2500170	 GRT TI 6040 ARENA Ref. 2500172	 GRT TI 6040 ÁRTICO Ref. 2500174	 GRT TI 6040 BASALTO Ref. 2500176
 GRT TI 6040 NEGRO Ref. 2500171	 GRT TI 6040 GRIS Ref. 2500173	 GRT TI 6040 FRAPPE Ref. 2500175	 GRT TI 6040 PETRA Ref. 2500177

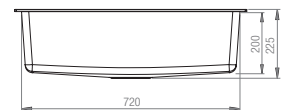
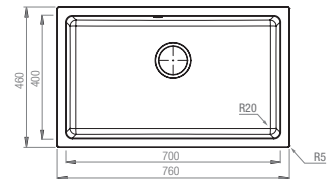
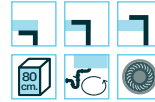
GRT TI 7040

496 €



Medidas	760 / 460
Cubeta	700 / 400 / 200
Bajo encimera	698 / 398 - R18
Encastre	740 / 440
Enrasado	Bajo plantilla
Mueble	80

Sifón salvaespacio




 **GRT TI 7040 BLANCO**
Ref. 2500180

 **GRT TI 7040 ÁRTICO**
Ref. 2500184

 **GRT TI 7040 NEGRO**
Ref. 2500181

 **GRT TI 7040 FRAPPE**
Ref. 2500185

 **GRT TI 7040 ARENA**
Ref. 2500182

 **GRT TI 7040 BASALTO**
Ref. 2500186

 **GRT TI 7040 GRIS**
Ref. 2500183

 **GRT TI 7040 PETRA**
Ref. 2500187

GRT TI 80 2C

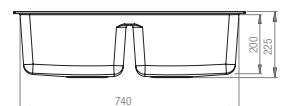
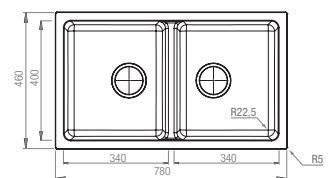
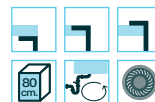
615 €



Medidas	780 / 460
Cubeta	340 / 402 / 200 (x2)
Bajo encimera	718 / 400 - R20,5
Encastre	760 / 440
Enrasado	Bajo plantilla
Mueble	80 mínimo

Sifón salvaespacio

En instalación bajo encimera con apoyo directo en laterales de mueble de 80 cm, será necesario rebajar los laterales en las áreas de apoyo de la pestaña superior del fregadero.



 **GRT TI 80 2C BLANCO**
Ref. 2500130

 **GRT TI 80 2C ÁRTICO**
Ref. 2500134

 **GRT TI 80 2C NEGRO**
Ref. 2500131

 **GRT TI 80 2C FRAPPE**
Ref. 2500135

 **GRT TI 80 2C ARENA**
Ref. 2500132

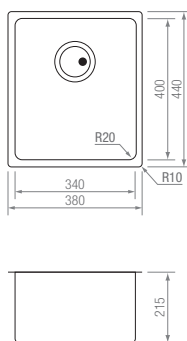

 **GRT TI 80 2C BASALTO**
Ref. 2500136

 **GRT TI 80 2C GRIS**
Ref. 2500133

 **GRT TI 80 2C PETRA**
Ref. 2500137

ZEN TI 3440

195 €

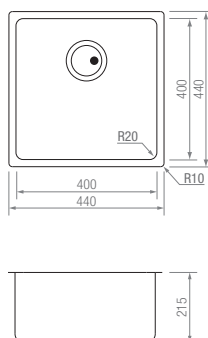



Referencia	3002010
Medidas	380 / 440
Cubeta	340 / 400 / 215
Bajo encimera	336 / 396 - R18
Encastre	366 / 426 - R18
Enrasado	Bajo plantilla
Mueble	40
Sifón salvaespacio	



ZEN TI 4040

205 €

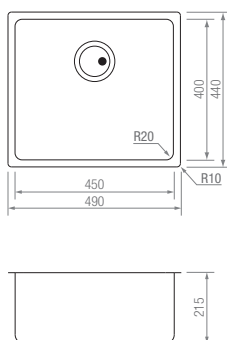


Referencia	3002011
Medidas	440 / 440
Cubeta	400 / 400 / 215
Bajo encimera	396 / 396 - R18
Encastre	426 / 426 - R18
Enrasado	Bajo plantilla
Mueble	45
Sifón salvaespacio	



ZEN TI 4540

215 €



Referencia	3002012
Medidas	490 / 440
Cubeta	450 / 400 / 215
Bajo encimera	446 / 396 - R18
Encastre	476 / 426 - R18
Enrasado	Bajo plantilla
Mueble	50
Sifón salvaespacio	



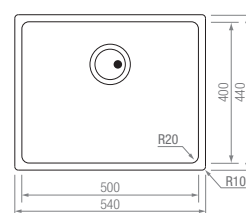
ZEN TI 5040

225 €



Referencia	3002013
Medidas	540 / 440
Cubeta	500 / 400 / 215
Bajo encimera	496 / 396 - R18
Encastre	526 / 426 - R18
Enrasado	Bajo plantilla
Mueble	60

Sifón salvaespacio



ZEN TI 5540

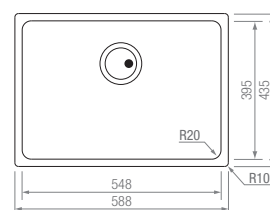

275 €



Referencia	3002017
Medidas	588 / 435
Cubeta	548 / 395 / 215
Bajo encimera	544 / 391 - R18
Encastre	574 / 421 - R18
Enrasado	Bajo plantilla
Mueble	60

Sifón salvaespacio

Para instalación de la cubeta bajo encimera en un mueble de 60 cm, la cubeta ha de fijarse a la encimera antes de su instalación.



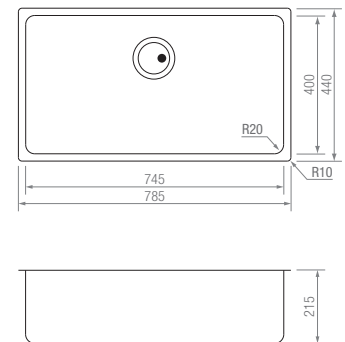

ZEN TI 7440

335 €



Referencia	3002014
Medidas	785 / 440
Cubeta	745 / 400 / 215
Bajo encimera	741 / 396 - R18
Encastre	771 / 426 - R18
Enrasado	Bajo plantilla
Mueble	80

Sifón salvaespacio

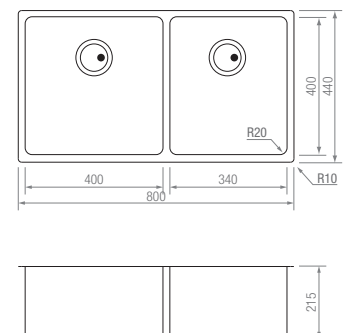


ZEN TI 80 2C

499 €

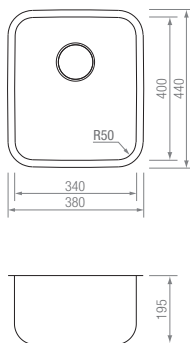



Referencia	3002015
Medidas	800 / 440
Cubeta	400 / 400 / 215 - 340 / 400 / 215
Bajo encimera	756 / 396 - R18
Encastre	786 / 426 - R18
Enrasado	Bajo plantilla
Mueble	80



CHEF 3440

136 €

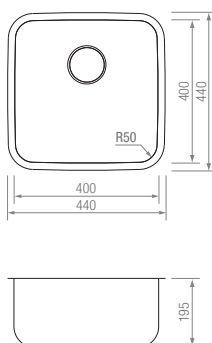



Referencia	3001005
Medidas	380 / 440
Cubeta	340 / 400 / 195
Bajo encimera	338 / 398 - R49
Mueble	40



CHEF 4040

136 €

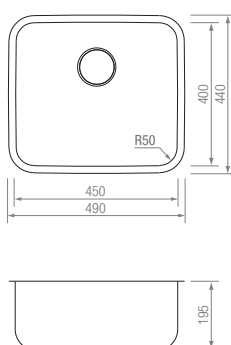


Referencia	3001006
Medidas	440 / 440
Cubeta	400 / 400 / 195
Bajo encimera	398 / 398 - R49
Mueble	45



CHEF 4540

149 €

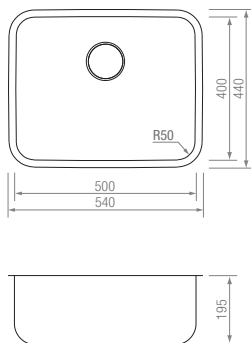



Referencia	3001007
Medidas	490 / 440
Cubeta	450 / 400 / 195
Bajo encimera	448 / 398 - R49
Mueble	50



CHEF 5040

165 €

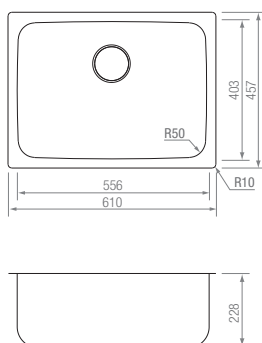


Referencia	3001008
Medidas	540 / 440
Cubeta	500 / 400 / 195
Bajo encimera	498 / 398 - R49
Mueble	60



CHEF PLUS 5540

275 €



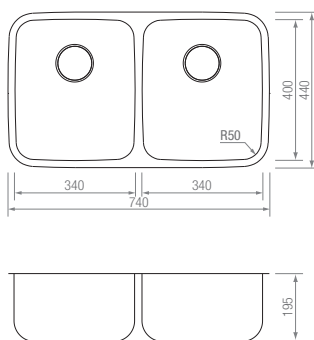
Referencia	3001031
Medidas	610 / 457
Cubeta	556 / 403 / 228
Bajo encimera	554 / 401 - R49
Mueble	60

Para instalación de la cubeta bajo encimera en un mueble de 60 cm, la cubeta ha de fijarse a la encimera antes de su instalación.



CHEF 80 2C

330 €

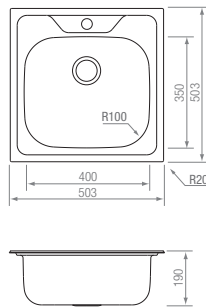


Referencia	3001023
Medidas	740 / 440
Cubeta	340 / 400 / 195 (x2)
Bajo encimera	698 / 398 - R49
Mueble	80



HFC

99 €

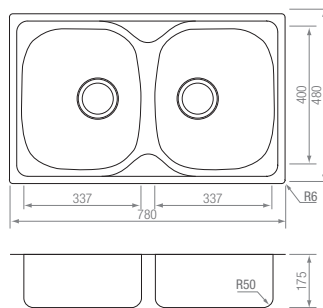


Referencia	3002622
Medidas	503 / 503
Cubeta	400 / 350 / 175
Encastre	479 / 479
Mueble	45



HF 78 CC

180 €



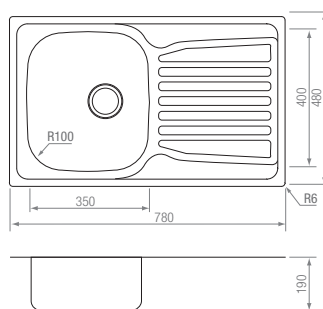
Referencia	3002615
Medidas	780 / 480
Cubeta	337 / 400 / 155 (x2)
Encastre	762 / 462
Mueble	80



HF 78 CC s
(sin orificio grifo)
Ref. 3002616

HF 78 CE

170 €



Referencia	3002631
Medidas	780 / 480
Cubeta	350 / 400 / 175
Encastre	762 / 462
Mueble	45

Modelo reversible



Dispensador DS ZEN



CROMO 55 €

Referencia 6110100

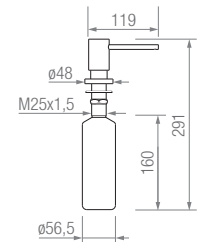
NEGRO 79 €

Referencia 6110102

Capacidad 370ml

Acabado Cromo / Negro mate

Llenado por parte superior



Escurridor Roll Up



Roll up 41 67 €

Referencia 3005061

Medida 41,5 / 43

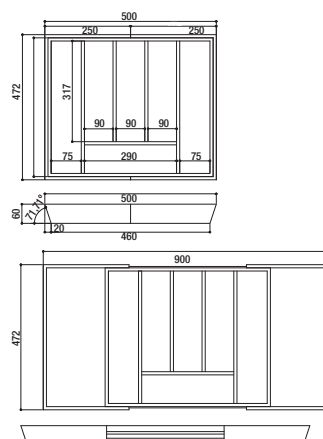
Roll up 34 57 €

Referencia 3005060

Medida 34 / 44

Cubertero VERSATILE

46 €



Referencia 0304978

Ancho módulo 60 - 90

Ancho 50 - 90

Alto 6

Fondo 47,2

Acabado Bambú

Cubertero en madera de bambú con sistema deslizante que permite ajustar el cubertero a diferentes anchos de cajón (500 mm a 900 mm).



Grifería

Protagonista

El grifo es el **nuevo protagonista** que complementa la personalidad de cada cocina.

Amplia colección

Diferentes diseños en grosor y altura de caño.

Versiones con **ducha Extraíble y doble función**.

Innovación tecnológica con modelos con **apertura en frío y cartucho progresivo**.

Acabados en Cromo, Inox, Negro, Blanco, Titanium, Cobre, Oro, Bronce y la serie TUNING GRT, coordinada con nuestras cubetas y fregaderos GRANITE. Todo un abanico de posibilidades para dar un toque personal a su cocina.

Soluciones especiales **para instalación bajo ventana** y una completa colección en tres vías para agua filtrada.

Mantenimiento y limpieza

Para una mejor conservación de su grifería: no utilice para la limpieza esponjas ni productos abrasivos; simplemente use un paño húmedo ligeramente enjabonado y, a continuación, enjuague y seque con un paño seco. Evite que queden excesivo tiempo restos de cal sobre la superficie de la grifería para que estos sean fáciles de eliminar y no deterioren el brillo. Limpie periódicamente los aireadores de restos calcáreos y partículas, especialmente cuando detecte que el agua sale de forma irregular.

GRIFERÍA



Grifo extraíble



Grifo abatible



Giro caño 360°



Función ducha



Ósmosis 3 vías

ACABADOS



Acero inox.



Cromo



Negro mate



Blanco mate



Granito blanco



Granito negro



Granito arena



Granito gris



Granito frappé



Granito basalto



Granito petra



ICOBEN ofrece una extensión de garantía de 5 años a partir de la fecha de compra del producto. La garantía se regirá según lo dispuesto en la Ley 23/2003 de Garantías en la Venta de Bienes de Consumo. La extensión de garantía cubre únicamente defectos de fabricación del producto y no cubre el desgaste normal de la capa superior de la superficie debido al uso habitual del producto, ni defectos causados por uso inadecuado o descuido del producto, especialmente por el uso para la limpieza de agentes químicos o productos no recomendados. Consultar el documento de garantía e instrucciones de mantenimiento incluido en cada producto.

TUNING Extraíble GRT



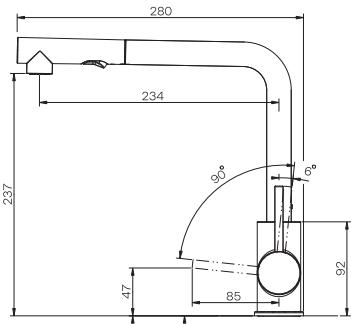
TUNING Arena Extraíble GRT 265 €

Referencia 4100106

Acabado Arena / Frappe / Gris / Blanco / Basalto / Petra / Negro

Ducha extraíble

Apertura en frío



TUNING Frappe Extraíble GRT 265 €

Referencia 4100108



TUNING Gris Extraíble GRT 265 €

Referencia 4100107



TUNING Blanco Extraíble GRT 265 €

Referencia 4100104



TUNING Basalto Extraíble GRT 265 €

Referencia 4100109



TUNING Petra Extraíble GRT 265 €

Referencia 4100110



TUNING Negro Extraíble GRT 265 €

Referencia 4100105

ARCO CR

255 €



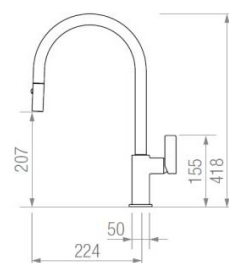
Referencia 9650300

Acabado Cromo / Blanco / Negro mate

Extensible dos funciones

Giro caño 360°

Cartucho economizador de 2 posiciones.



EVO



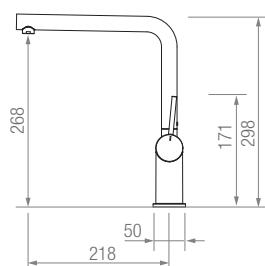
EVO CR 190 €

Referencia 4100040

Acabado Cromo

Caño giratorio 360°

Cartucho ahorro de energía con apertura en frío.



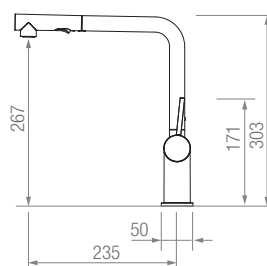
EVO SHOWER Inox 350 €

Referencia 4100044

Acabado Inox.

Caño giratorio 360°

Cartucho ahorro de energía con apertura en frío.



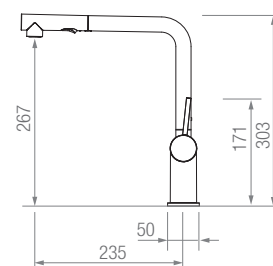

EVO SHOWER Negro 330 €

Referencia 4100045

Negro mate

Caño giratorio 360°

Cartucho ahorro de energía con apertura en frío.



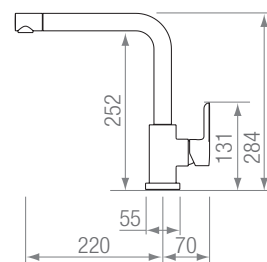
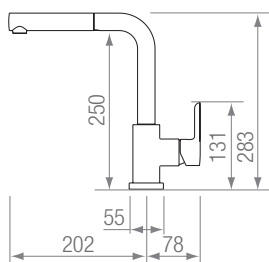
CLASS



CLASS Extraíble

232 €

Referencia	9650103
Acabado Cromo	
Apertura en frío	
Cartucho economizador de 2 posiciones.	



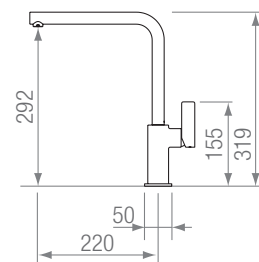
LINE



LINE

163 €

Referencia	9650500
Acabado Cromo	



ABATIBLE AS 300




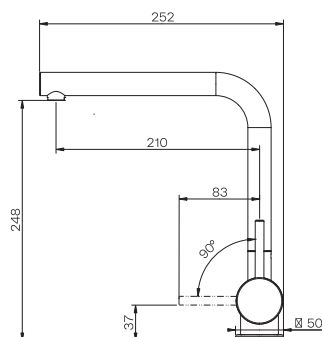
NOVEDAD

ABATIBLE AS 300 275 €

Referencia 4100006

Acabado Cromo

Apertura en frío



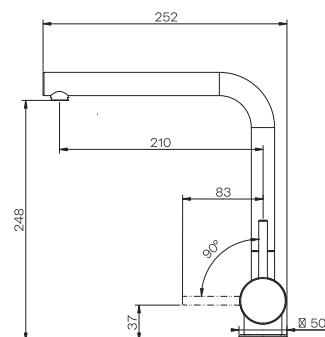
NOVEDAD

ABATIBLE AS 300 Negro 295 €


Referencia 4100007

Acabado Negro mate

Apertura en frío



SURF




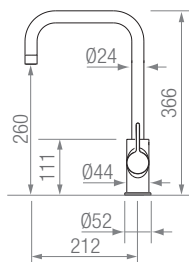
NOVEDAD

SURF Recto Acero 110 €

Referencia 6050333

Acero Inoxidable 304

Apertura en frío



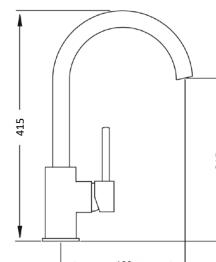
NOVEDAD

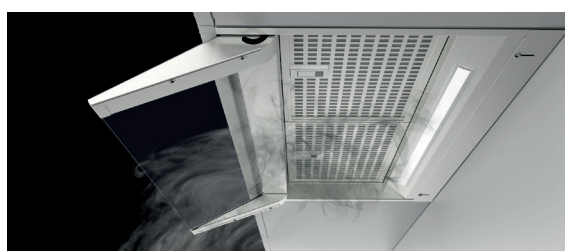

SURF Curvo Cromo 110 €

Referencia 6050343

Acero Inoxidable 304

Apertura en frío






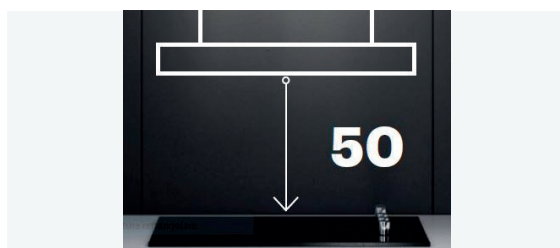
Visera en cristal de gran profundidad



Mandos touch control estancos en parte superior de visera

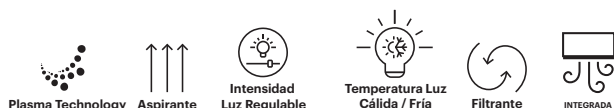


Filtro antigrasa inox DESIGN



Distancia mínima respecto a la placa de gas 50 cm.

SILENZIO



DATOS TÉCNICOS

Dimensiones: 60-90-120 cm

Mandos: Pantalla táctil 3V + Intensiva

Iluminación:

Barra LED 4W x 60 cm, 6W x 90/120 cm

Caudal máximo: 714 m³/h (aspiración)

Caudal máximo con Plasma: 450 m³/h

Consumo máximo: 256 W

Consumo máximo con Plasma: 266 W

Potencia sonora: 52 dB(A)

Potencia sonora con Plasma: 53 dB(A)

Clase energética: A

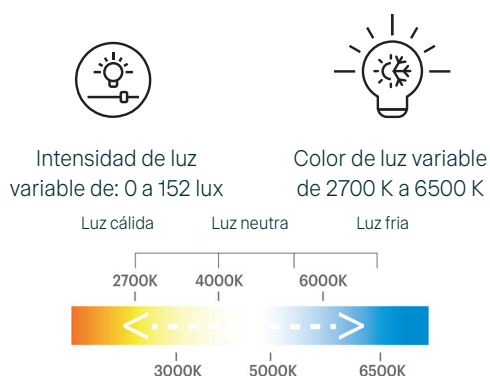
- Acero inoxidable
- Filtro inox antigrasa lavable Design código R258178 (1 pieza x 60 cm. - 2 piezas x 120 cm)
- Filtro inox antigrasa lavable Design código R258179 (2 piezas x 90 cm)
- Diámetro de tubo de salida 150 mm
- Reducción 150-125 mm
- Distancia mínima desde la encimera de gas 50 cm.
- Aviso de mantenimiento del filtro de grasa
- Advertencia de regeneración del filtro antiolor Long Life
- Apagado automático retardado ajustable
- Visera de vidrio abatible de gran profundidad con bisagras metálicas.
- Motor insonorizado
- Mandos Touch control estancos en parte superior de la visera de cristal
- Intensidad de luz variable de 0 a 152 lux
- Temperatura de luz variable de 2700 K a 6500 K
- Posibilidad de instalación con motor remoto (opcional)
- Campana en versión aspirante
- Campana en versión filtrante con tecnología Plasma.

SILENZIO 60/A INOX 795 €

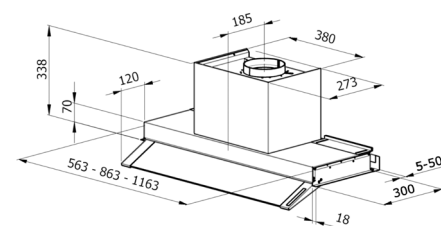
Referencia OISLN060A275L01

SILENZIO 90/A INOX 875 €

Referencia OISLN090A275L01



Versión aspirante




Planos dimensionales y de instalación.

Datos medidos conforme a normas UNE-EN 61591 y UNE-EN 60704

OPTIMA

La campana de integración adaptable a todos los muebles de cocina, apta para instalación desde 50 cm de altura respecto al plano de cocción a gas.




Versátil

La campana puede configurarse en versión aspirante o filtrante.




Facilidad de uso

El original mando de control rotativo permite un manejo fácil e intuitivo, tanto para el encendido y apagado de la iluminación como para la selección de la potencia de aspiración.



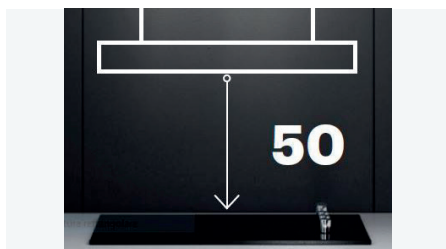
Protección

Gracias a su estructura, la campana Optima cubre completamente la base del mueble y evita que los humos y vapores de la cocción entren en contacto con el mismo, evitando su deterioro.




Filtros lavables de aluminio

Equipada con filtros de aluminio multicapa de alta eficacia, aptos para lavado en lavavajillas.



Distancia mínima respecto a la placa de gas 50 cm.



DATOS TÉCNICOS

Dimensiones: 60-80-90-100-120 cm

Mandos: Rotary Control 3V

Iluminación: LED 2 x 1W - 3000K

Caudal máximo: 650 m³/h

Consumo máximo: 213 W

Potencia sonora: 69 dB(A)

Clase Energética: A

- Acero inoxidable o Antracita
- Filtro antigrasa lavable apto para lavavajillas:
R2581481 x 1 (60); x 2 (120)
R258186 x 2 (80)
R2581491 x 2 (90 y 100)
- Diámetro del tubo de salida 150 mm
- Reducción 150-125 mm.
- Distancia mínima a la placa de gas 50 cm
- Visera de vidrio templado fondo 80 mm
- Mecanismo de apertura de visera completamente metálico
- Campana en versión aspirante

PUNTOS FUERTES

- Instalación a distancia mínima de 50 cm respecto a la encimera de gas, respetando la norma de seguridad EC 60335-2-31/A2.
- Instalación y/o desinstalación sencilla del producto en el mueble, incluso una vez instalado
- Modelos disponibles para medidas de mueble de 60 / 80 / 90 / 100 / 120 cm.
- Apta para muebles de 30 a 35 cm de fondo gracias a sus adaptadores telescópicos.
- Estructura fabricada completamente en acero, filtros de aluminio anodizado, lámparas LED
- Carcasa realizada en una única pieza para evitar puntos de unión difíciles de limpiar.
- Visera en vidrio para aumentar la capacidad de captura de humos y proteger las puertas del mueble de los humos y la temperatura de cocción.
- Bisagras metálicas en la visera, para evitar deterioros debidos a la temperatura de cocción y la acción de la grasa.
- Banda protectora metálica para proteger el fondo del mueble.
- Apta también para muebles con puertas de apertura abatible.
- Adecuada incluso para muebles con puertas sin tirador.

OPTIMA 60 INOX 485 €

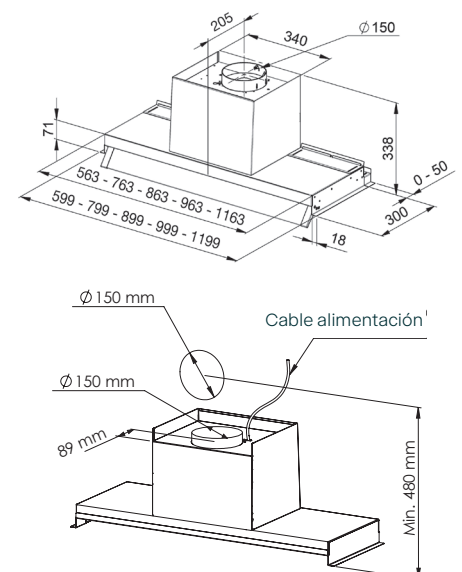
Referencia OIOPT06A265L

OPTIMA 80 INOX 525 €

Referencia OIOPT08A265L

OPTIMA 90 INOX 530 €

Referencia OIOPT09A265L



Planos dimensionales y de instalación.

Datos medidos conforme a normas UNE-EN 61591 y UNE-EN 60704

ICOBEN™