Einwohnergemeinde
5012 Eppenberg-Wöschnau
www.eppenberg-woeschnau.ch

Budget 2027

Gemeinderat	24. November 2026
Gemeindeversammlung	9. Dezember 2026

Inhaltsverzeichnis

Titel		Seite
	Bericht und Antrag	
1	Bericht Finanzverwaltung	3 - 5
2	Beschluss und Antrag	6
	Übersicht	
3	Übersicht Budget	
3.1	Ergebnisse	7
3.2	Finanzierung mit Spezialfinanzierungen	8 - 9
	Erfolgsrechnung	
4	Erfolgsrechnung	10
4.1	Erfolgsausweis 3-stufig mit Spezialfinanzierungen	11 - 14
4.2	Funktionale Gliederung (Einzelkonten)	15 - 30
4.3	Sachgruppengliederung	31 - 32
4.4	Erläuterungen zur Erfolgsrechnung	33 - 37
	Investitionsrechnung	
5	Investitionsrechnung	38
5.1	Investitionsrechnung 2-stufig	39
5.2	Funktionale Gliederung (Einzelkonten)	40 - 41
5.3	Sachgruppengliederung	42
5.4	Erläuterungen zur Investitionsrechnung	43
	Plan-Geldflussrechnung	
6	Plan-Geldflussrechnung (fakultativ)	
	Anhang	
7	Berechnung Werterhalt	44
8	Abschreibungen Verwaltungsvermögen	45
9	Verpflichtungskreditkontrolle	46 - 47
10	Kennzahlen	48 - 50

Bericht und Antrag

Übersicht Ausgaben / Einnahmen und Ergebnis Finanzplan 2027 bis 2031

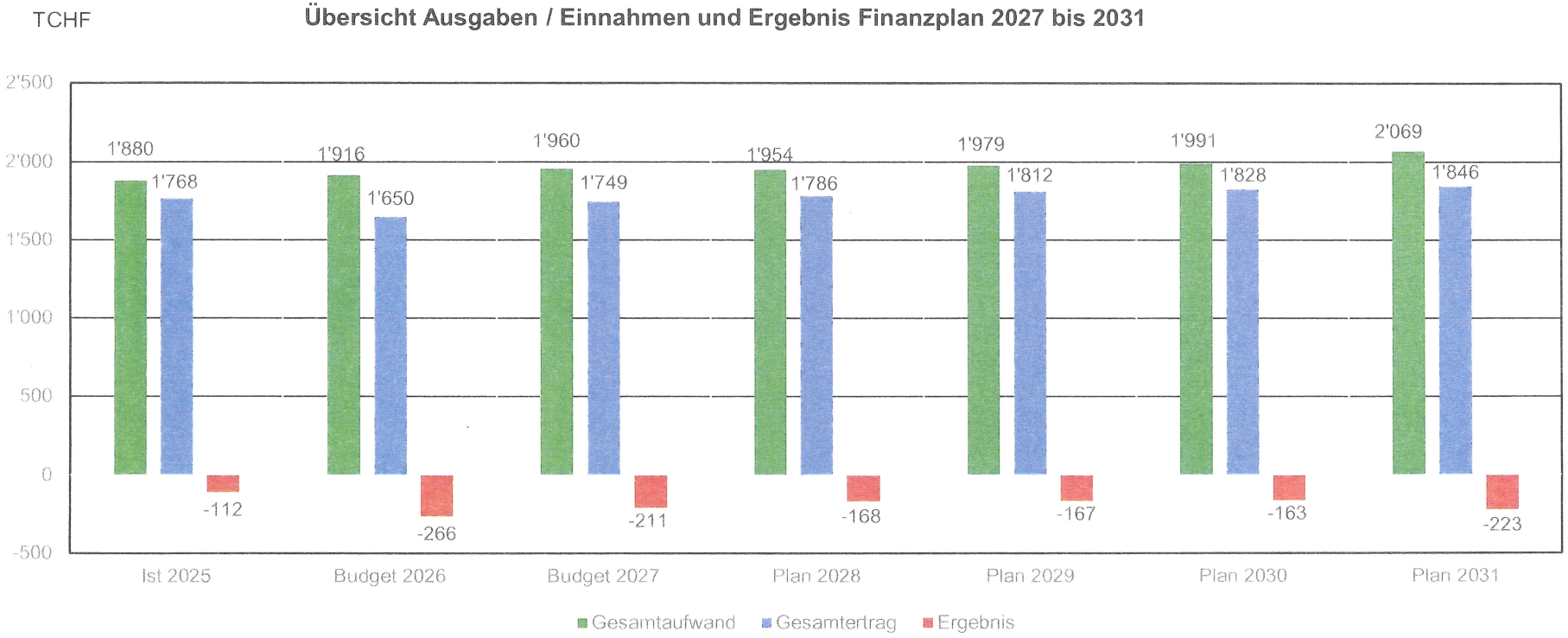

Diese Grafik zeigt, dass die Gemeinde bei gleichbleibendem Steuerfuss die Ausgaben nicht voll mit den Steuereinnahmen decken kann. Allfällige Zuschüsse durch die Bürgergemeinde (Teildefizitübernahmen) sind in den Zahlen nicht berücksichtigt wie auch die Möglichkeit von weiteren Steuererhöhungen. Ohne entsprechende Massnahmen einzuleiten, wird das Eigenkapital inskünftig kontinuierlich abnehmen.

Überblick

Das Budget 2027 schliesst mit einem **Aufwandüberschuss** von **CHF 210'940.00** (Vorjahr: CHF 266'240.00) ab.

Die **Entschädigungen** des Verwaltungspersonals und der Behördenmitglieder werden durch einen Gemeinderatsbeschluss im Januar 2027 festgelegt.

Der **Gemeindesteuerbezug** ist für das Jahr 2027 bei den **natürlichen Personen bei 112 %** (bisher: 99 %) und bei den **juristischen Personen bei 125 %** (bisher: 115 %) der 100 %igen Staatssteuer festzusetzen.

Die **Feuerwehrersatzabgabe 2027** beträgt unverändert 10 % der 100 %igen Staatssteuer und richtet sich betreffend Maximum und Minimum nach dem Gebäudeversicherungsgesetz. Für den Bezug gilt der Wohnsitz am 31.12. des Jahres (analog Regelung kantonales Steuergesetz).

Die **Hundesteuer** ist bei **CHF 90.00** (unverändert) pro Hund (exklusive allfälliger Gebühr des Kantons, welche weiterverrechnet wird) festzusetzen.

Die **Kehrichtgebühr** ist bei **CHF 108.00** (unverändert) festzusetzen; Verrechnung gemäss Reglement über die Abfallbeseitigung.

Die **Wassergebühr** pro Kubikmeter Wasser ist bei **CHF 2.50** (unverändert) und die **Grundgebühr** Zählermiete bei **CHF 12.00** (unverändert) festzusetzen.

Die **Abwassergebühr** pro Kubikmeter Wasser ist bei **CHF 2.00** (unverändert) und die **Grundgebühr** ist bei **CHF 44.00** (unverändert) festzusetzen.

Spezialfinanzierungen
Bei den Spezialfinanzierungen dürfen nach HRM2 keine zusätzlichen Abschreibungen vorgenommen werden, deshalb werden die Ertragsüberschüsse ins Eigenkapital eingelegt.

Spezialfinanzierung Wasserversorgung
Die Spezialfinanzierung Wasserversorgung sieht für das Jahr 2027 einen **Ertragsüberschuss von CHF 23'140.00** vor. Die Einlage in den Werterhalt beträgt netto CHF 12'200.00.

Spezialfinanzierung Abwasserbeseitigung
Die Spezialfinanzierung Abwasserbeseitigung sieht für das Jahr 2027 einen **Ertragsüberschuss von CHF 13'640.00** vor. Die Einlage in den Werterhalt beträgt netto CHF 29'550.00.

Spezialfinanzierung Abfallbeseitigung
Die Spezialfinanzierung Abfallbeseititung sieht für das Jahr 2027 einen **Ertragsüberschuss von CHF 910.00** vor. Dieser wird dem Eigenkapital gutgeschrieben.

Investitionsrechnung

Die Investitionsrechnung weist eine Nettoinvestitionssumme von CHF 345'000.00 auf.
Es sind folgende grössere Investitonen geplant:
- Sanierung Entfelderstrasse, Eppenberg (Verschiebung von 2026 auf 2027)
- Sanierung Wasserleitung Dorfstrasse, Eppenberg, 1. Etappe (Verschiebung von 2026 auf 2027)
- Ueberarbeitung/Anpassung Genereller-Wasser-Plan sowie Genereller-Entwässerungs-Plan im Anschluss an die Ortsplanung

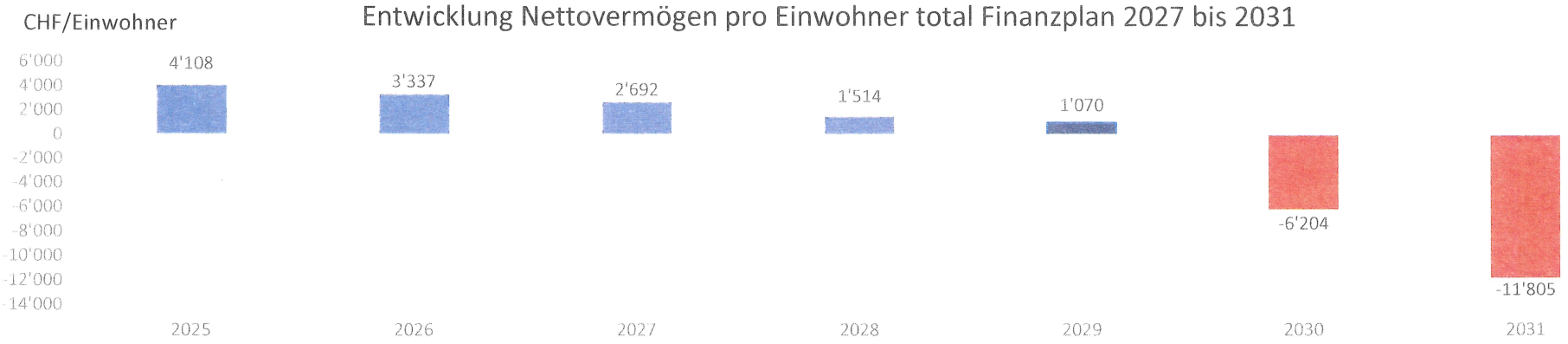

Die Entwicklung des Nettovermögens bzw. der Nettoverschuldung ist eine klassische Grösse zur Beurteilung der Verschuldung bzw. des Vermögens der Gemeinde. Per 01.01.2026 betrug das pro Kopf-Vermögen der Einwohnergemeinde CHF 4'108. Das Vermögen der Einwohnergemeinde beträgt per diesen Stichtag insgesamt TCHF 1'204. Falls die budgetierten Aufwandüberschüsse tatsächlich eintreffen sowie die geplanten Investitionen vollständig realisiert werden, nimmt das pro Kopf-Vermögen kontinuierlich ab und führt auf langfristige Sicht zu einer markanten pro Kopf-Verschuldung. Das Berechnungsmodell basiert auf dem Gebührenstand und dem vorgeschlagenen Steuerfuss gemäss Budget 2027. Die Reduktion der Aufwandüberschüsse durch weitere Anpassungen des Steuerfusses sind nicht berücksichtigt. Aufgrund der aktuellen finanziellen Situation der Einwohnergemeinde zwingt sich in den kommenden 1 bis 2 Jahren keine weitere Anpassung auf; vorsorgliche Anpassungen zur Verbesserung der Situation wären von Vorteil.

Die Vorgabe über die maximale Nettoverschuldung (Schuldenbremse § 136 Abs. 3 Gemeindegesetz) ist mit dem vorliegenden Budget eingehalten.

Einwohnergemeinde Eppenberg-Wöschnau

Eppenberg, 11. November 2026

Finanzverwalter Walter Egger

Beschluss und Antrag

Der Gemeinderat beantragt, das Budget wie folgt zu genehmigen:

1)	**Erfolgsrechnung**		Gesamtaufwand	Fr.	1'960'425.00
			Gesamtertrag	Fr.	1'749'485.00
			Ertragsüberschuss (+) / Aufwandüberschuss (-)	**Fr.**	**-210'940.00**
2)	**Investitionsrechnung**		Ausgaben Verwaltungsvermögen	Fr.	370'000.00
			Einnahmen Verwaltungsvermögen	Fr.	25'000.00
			Nettoinvestitionen Verwaltungsvermögen	**Fr.**	**345'000.00**
3)	**Spezialfinanzierungen**	Wasserversorgung	Ertragsüberschuss (+) / Aufwandüberschuss (-)	**Fr.**	**23'140.00**
		Abwasserbeseitigung	Ertragsüberschuss (+) / Aufwandüberschuss (-)	**Fr.**	**13'640.00**
		Abfallbeseitigung	Ertragsüberschuss (+) / Aufwandüberschuss (-)	**Fr.**	**910.00**

4) Die Entschädigungen des Verwaltungspersonals und der Behördenmitglieder werden durch einen Gemeinderatsbeschluss im Januar 2027 festgelegt.

5) Der Steuerfuss ist wie folgt festzulegen:

Natürliche Personen; Erhöhung um 13 % auf	112% der einfachen Staatssteuer
Juristische Personen; Erhöhung um 10 % auf	125% der einfachen Staatssteuer

6) Die Feuerwehrersatzabgabe ist wie folgt festzulegen:

10 % der 100%igen Staatssteuer
Das Maximum und das Minimum richtet sich nach dem Gebäudeversicherungsgesetz.

7) Die Hundesteuer ist bei CHF 90.00 (unverändert) pro Hund (exklusive allfälliger Gebühr des Kantons, welche weiterverrechnet wird) festzulegen.

8) Die Kehrichtgebühr ist bei CHF 108.00 (unverändert) festzulegen; Verrechnung gemäss Reglement über die Abfallbeseitigung.

9) Die Wassergebühr pro Kubikmeter Wasser ist bei CHF 2.50 (unverändert) und die Grundgebühr (Zählermiete) ist bei CHF 12.00 (unverändert) festzulegen.

10) Die Abwassergebühr pro Kubikmeter Wasser ist bei CHF 2.00 (unverändert) und die Grundgebühr ist bei CHF 44.00 (unverändert) festzulegen.

Eppenberg, 24. November 2026

Gemeinderat Eppenberg-Wöschnau

Gemeindepräsident



Gemeindeschreiberin



Gestufter Erfolgsausweis

EG Eppenberg-Wöschnau HRM2

Übersicht Budget

Ergebnisse		Budget 2027	Budget 2026	Rechnung 2025
Erfolgsrechnung				
Betrieblicher Aufwand		1'958'425.00	1'914'400.00	1'878'633.48
Betrieblicher Ertrag		1'717'085.00	1'617'760.00	1'730'926.62
Ergebnis aus betrieblicher Tätigkeit		**-241'340.00**	**-296'640.00**	**-147'706.86**
Finanzaufwand		2'000.00	2'000.00	1'733.65
Finanzertrag		7'500.00	7'500.00	12'381.11
Ergebnis aus Finanzierung		**5'500.00**	**5'500.00**	**10'647.46**
Ausserordentlicher Aufwand		0.00	0.00	0.00
Ausserordentlicher Ertrag		24'900.00	24'900.00	24'914.00
Ausserordentliches Ergebnis		**24'900.00**	**24'900.00**	**24'914.00**
Jahresergebnis Erfolgsrechnung	Ertragsüberschuss (+), Aufwandüberschuss(-)	**-210'940.00**	**-266'240.00**	**-112'145.40**
Investitionsrechnung				
Investitionsausgaben		370'000.00	357'000.00	69'101.00
Investitionseinnahmen		25'000.00	30'000.00	173'951.50
Einnahmenüberschuss		0.00	0.00	0.00
Nettoinvestitionen	Nettoinvestitionen (-) / Einnahmenüberschuss (+)	**-345'000.00**	**-327'000.00**	**104'850.50**

Übersicht Budget

EG Eppenberg-Wöschnau HRM2

Finanzierung

in CHF	Konten-definition	Gemeinde Total Budget 2027	Gemeinde Total Budget 2026	Allgemeiner Haushalt Budget 2027	Allgemeiner Haushalt Budget 2026	Spezialfinanzierungen Total Budget 2027	Spezialfinanzierungen Total Budget 2026
+ Ertragsüberschuss	+ 9000	0.00	0.00	0.00	0.00	0.00	0.00
- Aufwandüberschuss	- 9001	0.00	0.00	0.00	0.00	0.00	0.00
+ Betriebsgewinne (Einlagen in Spezialfinanzierungen EK)	+ 3510, ohne 3510.10	37'690.00	37'240.00	0.00	0.00	37'690.00	37'240.00
- Betriebsverluste (Entnahmen aus Spezialfinanzierungen EK)	- 4510, ohne 4510.10	0.00	0.00	0.00	0.00	0.00	0.00
+ Aufwand für Abschreibungen und Wertberichtigungen	+ 33, 364, 365, 366, 383, 387	65'950.00	66'000.00	51'000.00	50'400.00	14'950.00	15'600.00
+ Einlagen in Fonds und Spezialfinanzierungen	+ 350, 3511, 3510.10	56'900.00	57'500.00	0.00	0.00	56'900.00	57'500.00
- Entnahmen aus Fonds und Spezialfinanzierungen	- 450, 4511, 4510.10	14'950.00	16'600.00	0.00	1'000.00	14'950.00	15'600.00
+ Einlagen in das Eigenkapital	+ 389	0.00	0.00	0.00	0.00	0.00	0.00
- Entnahmen aus dem Eigenkapital	- 489	24'900.00	24'900.00	24'900.00	24'900.00	0.00	0.00
Selbstfinanzierung		**120'690.00**	**119'240.00**	**26'100.00**	**24'500.00**	**94'590.00**	**94'740.00**
- Nettoinvestitionen Verwaltungsvermögen		345'000.00	327'000.00	70'000.00	72'000.00	275'000.00	255'000.00
Finanzierungsüberschuss (+), -fehlbetrag (-)		**-224'310.00**	**-207'760.00**	**-43'900.00**	**-47'500.00**	**-180'410.00**	**-160'260.00**
Selbstfinanzierungsgrad (in %)		**34.98**	**36.46**	**37.29**	**34.03**	**34.40**	**37.15**

Selbstfinanzierung: Summe der selbst erwirtschafteten Mittel. Die Selbstfinanzierung ist vergleichbar mit der Kenngrösse des Cashflows. Im Vergleich zum Cashflow erfolgt die Berechnung der Selbstfinanzierung nach einer vereinfachten Methode.

Selbstfinanzierungsgrad: Anteil der Nettoinvestitionen, welche aus eigenen Mitteln finanziert werden können. Mittelfristig sollte der Selbstfinanzierungsgrad im Durchschnitt gegen 100 % sein. Bei einem Wert von über 100 % können die Investitionen vollständig eigenfinanziert werden. Ein Selbstfinanzierungsgrad unter 100 % führt zu einer Neuverschuldung.

über 100 %	sehr gut
80 - 100 %	gut
50 - 80 %	genügend
0 - 50 %	ungenügend
<0 %	sehr schlecht

Übersicht Budget

EG Eppenberg-Wöschnau HRM2

Finanzierung - Spezialfinanzierungen

	Konten-definition	Wasser		Abwasser		Abfall	
		Budget 2027	Budget 2026	Budget 2027	Budget 2026	Budget 2027	Budget 2026
+ Betriebsgewinne (Einlagen in Spezialfinanzierungen EK)	+ 3510, ohne 3510.10	23'140.00	20'990.00	13'640.00	15'840.00	910.00	410.00
- Betriebsverluste (Entnahmen aus Spezialfinanzierungen EK)	- 4510, ohne 4510.10	0.00	0.00	0.00	0.00	0.00	0.00
+ Aufwand für Abschreibungen und Wertberichtigungen	+ 33, 364, 365, 366, 383, 387	12'100.00	12'200.00	2'850.00	3'400.00	0.00	0.00
+ Einlagen in Fonds und Spezialfinanzierungen	+ 350, 3511, 3510.10	24'500.00	24'600.00	32'400.00	32'900.00	0.00	0.00
- Entnahmen aus Fonds und Spezialfinanzierungen	- 450, 4511, 4510.10	12'100.00	12'200.00	2'850.00	3'400.00	0.00	0.00
+ Einlagen in das Eigenkapital	+ 389	0.00	0.00	0.00	0.00	0.00	0.00
- Entnahmen aus dem Eigenkapital	- 489	0.00	0.00	0.00	0.00	0.00	0.00
Selbstfinanzierung		**47'640.00**	**45'590.00**	**46'040.00**	**48'740.00**	**910.00**	**410.00**
- Nettoinvestitionen Verwaltungsvermögen		185'000.00	205'000.00	90'000.00	50'000.00	0.00	0.00
Finanzierungsüberschuss (+), -fehlbetrag (-)		**-137'360.00**	**-159'410.00**	**-43'960.00**	**-1'260.00**	**910.00**	**410.00**
Selbstfinanzierungsgrad (in %)		**25.75**	**22.24**	**51.16**	**97.48**	**0.00**	**0.00**

Erfolgsrechnung Budget

2027 Zusammenzug

Konto	Erfolgsrechnung Funktionale Gliederung ER	Budget 2027 Aufwand	 Ertrag	Budget 2026 Aufwand	 Ertrag	Rechnung 2025 Aufwand	 Ertrag
0	**ALLGEMEINE VERWALTUNG**	**335'190.00**	**102'625.00**	**337'200.00**	**102'100.00**	**349'415.36**	**111'733.18**
	Netto Aufwand		232'565.00		235'100.00		237'682.18
1	**ÖFFENTLICHE ORDNUNG UND SICHERHEIT, VERTEIDIGUNG**	**54'500.00**	**23'500.00**	**47'600.00**	**23'000.00**	**41'100.30**	**26'397.50**
	Netto Aufwand		31'000.00		24'600.00		14'702.80
2	**BILDUNG**	**670'050.00**	**178'900.00**	**637'750.00**	**165'000.00**	**621'008.65**	**169'981.75**
	Netto Aufwand		491'150.00		472'750.00		451'026.90
3	**KULTUR, SPORT UND FREIZEIT, KIRCHE**	**6'400.00**		**6'350.00**		**6'959.50**	
	Netto Aufwand		6'400.00		6'350.00		6'959.50
4	**GESUNDHEIT**	**142'350.00**		**128'450.00**		**123'339.55**	
	Netto Aufwand		142'350.00		128'450.00		123'339.55
5	**SOZIALE SICHERHEIT**	**332'050.00**	**1'000.00**	**343'100.00**	**1'300.00**	**334'900.54**	**5'000.00**
	Netto Aufwand		331'050.00		341'800.00		329'900.54
6	**VERKEHR**	**119'615.00**	**22'600.00**	**117'780.00**	**22'600.00**	**146'676.00**	**31'221.21**
	Netto Aufwand		97'015.00		95'180.00		115'454.79
7	**UMWELTSCHUTZ UND RAUMORDNUNG**	**262'910.00**	**240'260.00**	**261'610.00**	**236'460.00**	**245'257.90**	**224'021.13**
	Netto Aufwand		22'650.00		25'150.00		21'236.77
8	**VOLKSWIRTSCHAFT**	**2'700.00**	**19'000.00**	**2'250.00**	**20'000.00**	**2'470.75**	**18'930.95**
	Netto Ertrag	16'300.00		17'750.00		16'460.20	
9	**FINANZEN UND STEUERN**	**34'660.00**	**1'161'600.00**	**34'310.00**	**1'079'700.00**	**9'238.58**	**1'180'936.01**
	Netto Ertrag	1'126'940.00		1'045'390.00		1'171'697.43	
	Total	1'960'425.00	1'749'485.00	1'916'400.00	1'650'160.00	1'880'367.13	1'768'221.73
	Netto Aufwand		210'940.00		266'240.00		112'145.40
	Gesamttotal	1'960'425.00	1'960'425.00	1'916'400.00	1'916'400.00	1'880'367.13	1'880'367.13

Gestufter Erfolgsausweis

EG Eppenberg-Wöschnau HRM2

Erfolgsrechnung

Gemeinde Total			Budget 2027	Budget 2026	Rechnung 2025
30	Personalaufwand		216'600.00	216'300.00	211'781.60
31	Sach- und übriger Betriebsaufwand		207'100.00	207'800.00	222'589.08
33	Abschreibungen Verwaltungsvermögen		65'350.00	65'400.00	69'246.29
35	Einlagen in Fonds und Spezialfinanzierungen		94'590.00	94'740.00	88'209.76
36	Transferaufwand		1'304'900.00	1'262'150.00	1'218'891.40
39	Interne Verrechnungen		69'885.00	68'010.00	67'915.35
	Total Betrieblicher Aufwand		**1'958'425.00**	**1'914'400.00**	**1'878'633.48**
40	Fiskalertrag		1'069'800.00	960'700.00	895'216.18
41	Regalien und Konzessionen		20'300.00	21'300.00	20'280.95
42	Entgelte		262'200.00	257'500.00	269'056.46
43	Verschiedene Erträge		0.00	0.00	0.00
45	Entnahmen aus Fonds und Spezialfinanzierungen		14'950.00	16'600.00	13'095.43
46	Transferertrag		280'000.00	293'700.00	465'362.25
49	Interne Verrechnungen		69'835.00	67'960.00	67'915.35
	Total Betrieblicher Ertrag		**1'717'085.00**	**1'617'760.00**	**1'730'926.62**
	Ergebnis aus betrieblicher Tätigkeit		**-241'340.00**	**-296'640.00**	**-147'706.86**
34	Finanzaufwand		2'000.00	2'000.00	1'733.65
44	Finanzertrag		7'500.00	7'500.00	12'381.11
	Ergebnis aus Finanzierung		**5'500.00**	**5'500.00**	**10'647.46**
	Operatives Ergebnis		**-235'840.00**	**-291'140.00**	**-137'059.40**
38	Ausserordentlicher Aufwand		0.00	0.00	0.00
48	Ausserordentlicher Ertrag		24'900.00	24'900.00	24'914.00
	Ausserordentliches Ergebnis		**24'900.00**	**24'900.00**	**24'914.00**
	Jahresergebnis Erfolgsrechnung	Ertragsüberschuss (+), Aufwandüberschuss (-)	**-210'940.00**	**-266'240.00**	**-112'145.40**

Gestufter Erfolgsausweis

EG Eppenberg-Wöschnau HRM2

Erfolgsrechnung

Wasser		Budget 2027	Budget 2026	Rechnung 2025
30	Personalaufwand	1'500.00	1'500.00	1'219.40
31	Sach- und übriger Betriebsaufwand	41'050.00	41'550.00	46'067.76
33	Abschreibungen Verwaltungsvermögen	11'500.00	11'600.00	6'544.25
35	Einlagen in Fonds und Spezialfinanzierungen	24'500.00	24'600.00	19'500.00
36	Transferaufwand	600.00	600.00	600.00
39	Interne Verrechnungen	6'360.00	6'360.00	6'327.85
	Total Betrieblicher Aufwand	**85'510.00**	**86'210.00**	**80'259.26**
40	Fiskalertrag	0.00	0.00	0.00
41	Regalien und Konzessionen	1'300.00	1'300.00	1'350.00
42	Entgelte	94'500.00	93'000.00	101'842.20
43	Verschiedene Erträge	0.00	0.00	0.00
45	Entnahmen aus Fonds und Spezialfinanzierungen	12'100.00	12'200.00	7'144.00
46	Transferertrag	0.00	0.00	0.00
49	Interne Verrechnungen	750.00	700.00	697.30
	Total Betrieblicher Ertrag	**108'650.00**	**107'200.00**	**111'033.50**
	Ergebnis aus betrieblicher Tätigkeit	**23'140.00**	**20'990.00**	**30'774.24**
34	Finanzaufwand	0.00	0.00	0.00
44	Finanzertrag	0.00	0.00	0.00
	Ergebnis aus Finanzierung	**0.00**	**0.00**	**0.00**
	Operatives Ergebnis	**23'140.00**	**20'990.00**	**30'774.24**
38	Ausserordentlicher Aufwand	0.00	0.00	0.00
48	Ausserordentlicher Ertrag	0.00	0.00	0.00
	Ausserordentliches Ergebnis	**0.00**	**0.00**	**0.00**
	Jahresergebnis Erfolgsrechnung Ertragsüberschuss (+), Aufwandüberschuss (-)	**23'140.00**	**20'990.00**	**30'774.24**

Gestufter Erfolgsausweis

EG Eppenberg-Wöschnau HRM2

Erfolgsrechnung

Abwasser		Budget 2027	Budget 2026	Rechnung 2025
30	Personalaufwand	1'000.00	1'000.00	784.40
31	Sach- und übriger Betriebsaufwand	8'550.00	7'550.00	2'402.70
33	Abschreibungen Verwaltungsvermögen	2'850.00	3'400.00	2'849.28
35	Einlagen in Fonds und Spezialfinanzierungen	32'400.00	32'900.00	32'400.00
36	Transferaufwand	34'500.00	31'700.00	30'376.10
39	Interne Verrechnungen	6'360.00	6'360.00	6'326.00
	Total Betrieblicher Aufwand	**85'660.00**	**82'910.00**	**75'138.48**
40	Fiskalertrag	0.00	0.00	0.00
41	Regalien und Konzessionen	0.00	0.00	0.00
42	Entgelte	87'000.00	86'000.00	68'424.85
43	Verschiedene Erträge	0.00	0.00	0.00
45	Entnahmen aus Fonds und Spezialfinanzierungen	2'850.00	3'400.00	2'849.00
46	Transferertrag	0.00	0.00	0.00
49	Interne Verrechnungen	9'450.00	9'350.00	9'400.15
	Total Betrieblicher Ertrag	**99'300.00**	**98'750.00**	**80'674.00**
	Ergebnis aus betrieblicher Tätigkeit	**13'640.00**	**15'840.00**	**5'535.52**
34	Finanzaufwand	0.00	0.00	0.00
44	Finanzertrag	0.00	0.00	0.00
	Ergebnis aus Finanzierung	**0.00**	**0.00**	**0.00**
	Operatives Ergebnis	**13'640.00**	**15'840.00**	**5'535.52**
38	Ausserordentlicher Aufwand	0.00	0.00	0.00
48	Ausserordentlicher Ertrag	0.00	0.00	0.00
	Ausserordentliches Ergebnis	**0.00**	**0.00**	**0.00**
	Jahresergebnis Erfolgsrechnung Ertragsüberschuss (+), Aufwandüberschuss (-)	**13'640.00**	**15'840.00**	**5'535.52**

Gestufter Erfolgsausweis

EG Eppenberg-Wöschnau HRM2

Erfolgsrechnung

Abfall		Budget 2027	Budget 2026	Rechnung 2025
30	Personalaufwand	0.00	0.00	0.00
31	Sach- und übriger Betriebsaufwand	28'800.00	27'800.00	29'654.43
33	Abschreibungen Verwaltungsvermögen	0.00	0.00	0.00
35	Einlagen in Fonds und Spezialfinanzierungen	0.00	0.00	0.00
36	Transferaufwand	0.00	0.00	0.00
39	Interne Verrechnungen	2'000.00	2'000.00	2'000.00
	Total Betrieblicher Aufwand	**30'800.00**	**29'800.00**	**31'654.43**
40	Fiskalertrag	0.00	0.00	0.00
41	Regalien und Konzessionen	0.00	0.00	0.00
42	Entgelte	31'600.00	30'100.00	29'873.85
43	Verschiedene Erträge	0.00	0.00	0.00
45	Entnahmen aus Fonds und Spezialfinanzierungen	0.00	0.00	0.00
46	Transferertrag	0.00	0.00	0.00
49	Interne Verrechnungen	110.00	110.00	111.45
	Total Betrieblicher Ertrag	**31'710.00**	**30'210.00**	**29'985.30**
	Ergebnis aus betrieblicher Tätigkeit	**910.00**	**410.00**	**-1'669.13**
34	Finanzaufwand	0.00	0.00	0.00
44	Finanzertrag	0.00	0.00	0.00
	Ergebnis aus Finanzierung	**0.00**	**0.00**	**0.00**
	Operatives Ergebnis	**910.00**	**410.00**	**-1'669.13**
38	Ausserordentlicher Aufwand	0.00	0.00	0.00
48	Ausserordentlicher Ertrag	0.00	0.00	0.00
	Ausserordentliches Ergebnis	**0.00**	**0.00**	**0.00**
	Jahresergebnis Erfolgsrechnung Ertragsüberschuss (+), Aufwandüberschuss (-)	**910.00**	**410.00**	**-1'669.13**

Konto	Erfolgsrechnung Funktionale Gliederung ER	Budget 2027 Aufwand	 Ertrag	Budget 2026 Aufwand	 Ertrag	Rechnung 2025 Aufwand	 Ertrag
0	**ALLGEMEINE VERWALTUNG**	**335'190.00**	**102'625.00**	**337'200.00**	**102'100.00**	**349'415.36**	**111'733.18**
	Netto Aufwand		232'565.00		235'100.00		237'682.18
01	**Legisative und Exekutive**	**33'050.00**		**32'550.00**		**36'679.95**	
	Netto Aufwand		33'050.00		32'550.00		36'679.95
011	**Legislative**	**9'500.00**		**9'100.00**		**12'501.15**	
	Netto Aufwand		9'500.00		9'100.00		12'501.15
0110	**Legislative**	**9'500.00**		**9'100.00**		**12'501.15**	
	Netto Aufwand		9'500.00		9'100.00		12'501.15
0110.3000.00	Tag- und Sitzungsgelder Wahlbüro	2'000.00		1'800.00		3'393.00	
0110.3000.10	Besoldung Wahlbüro	1'400.00		1'300.00		1'382.25	
0110.3100.00	Büromaterial	100.00		100.00		113.85	
0110.3102.00	Drucksachen, Publikationen	300.00		300.00		1'271.10	
0110.3130.10	Porti und Versandkosten	1'100.00		1'000.00		1'249.25	
0110.3132.00	Honorare externe Berater, Gutachter, Fachexperten	3'800.00		3'800.00		3'783.50	
0110.3170.00	Reisekosten, Spesen und Repräsentationsspesen	800.00		800.00		1'308.20	
012	**Exekutive**	**23'550.00**		**23'450.00**		**24'178.80**	
	Netto Aufwand		23'550.00		23'450.00		24'178.80
0120	**Exekutive**	**23'550.00**		**23'450.00**		**24'178.80**	
	Netto Aufwand		23'550.00		23'450.00		24'178.80
0120.3000.00	Gemeinderat, Tag- und Sitzungsgelder	5'000.00		5'000.00		5'248.25	
0120.3000.01	Gemeindepräsidium und Vizegemeindepräsidium Entschädigung	13'150.00		13'100.00		13'047.00	
0120.3099.01	Jahresschlussessen	2'000.00		2'000.00		2'627.30	
0120.3105.00	Lebensmittel	200.00		250.00		158.50	
0120.3130.00	Beitrag an Verein Gemeindepräsidentenkonferenz Niederamt	200.00		200.00		168.50	
0120.3170.00	Reisekosten, Spesen und Repräsentationsspesen	1'000.00		1'000.00		833.60	
0120.3170.01	Jungbürgerfeier	200.00		200.00		319.65	
0120.3990.99	Interne Verrechnung Sozialleistungen	1'800.00		1'700.00		1'776.00	
02	**Allgemeine Dienste**	**302'140.00**	**102'625.00**	**304'650.00**	**102'100.00**	**312'735.41**	**111'733.18**
	Netto Aufwand		199'515.00		202'550.00		201'002.23
021	**Finanz- und Steuerverwaltung**	**18'800.00**	**28'600.00**	**21'500.00**	**28'900.00**	**19'790.71**	**29'543.50**
	Netto Ertrag	9'800.00		7'400.00		9'752.79	
0210	**Finanz- und Steuerverwaltung**	**18'800.00**	**28'600.00**	**21'500.00**	**28'900.00**	**19'790.71**	**29'543.50**
	Netto Ertrag	9'800.00		7'400.00		9'752.79	
0210.3090.00	Aus- und Weiterbildung	100.00		500.00			

Konto	Erfolgsrechnung Funktionale Gliederung ER	Budget 2027 Aufwand	 Ertrag	Budget 2026 Aufwand	 Ertrag	Rechnung 2025 Aufwand	 Ertrag
0210.3130.00	Betreibungskosten	3'500.00		3'500.00		3'521.55	
0210.3611.00	Kant. Steuerveranlagungskosten	11'000.00		12'500.00		12'525.20	
0210.3611.41	Bezugsprovision KSTA	2'500.00		3'000.00		2'132.33	
0210.3611.42	Bezugsprovisionen SSL	1'700.00		2'000.00		1'611.63	
0210.4210.00	Gebühren für Amtshandlungen (Mahngebühren)		700.00		700.00		530.00
0210.4260.00	Rückerstattungen Dritter (Betreibungsgebühren)		1'900.00		1'800.00		1'902.20
0210.4611.00	Entschädigung Steuerregisterführung (Kanton)		600.00		600.00		613.60
0210.4612.00	Beitrag Kirchgemeinden für Steuerinkasso		400.00		800.00		1'131.80
0210.4612.01	Beitrag Bürgergemeinde für Verwaltungsarbeiten		12'000.00		12'000.00		12'000.00
0210.4612.02	Entschädigung Steuerveranlagungskosten (Kirchgemeinden)		1'000.00		1'000.00		1'365.90
0210.4990.01	Interne Verrechnung (Wasserversorgung)		5'000.00		5'000.00		5'000.00
0210.4990.02	Interne Verrechnung (Abwasserbeseitigung)		5'000.00		5'000.00		5'000.00
0210.4990.03	Interne Verrechnung (Abfallbeseitigung)		2'000.00		2'000.00		2'000.00
022	**Allgemeine Dienste, übrige**	**252'770.00**	**51'100.00**	**252'740.00**	**49'400.00**	**263'169.91**	**58'586.40**
	Netto Aufwand		201'670.00		203'340.00		204'583.51
0220	**Allgemeine Dienste, übrige**	**204'470.00**	**12'200.00**	**204'040.00**	**12'200.00**	**214'596.01**	**12'677.00**
	Netto Aufwand		192'270.00		191'840.00		201'919.01
0220.3010.00	Besoldung hauptamtliches Personal	145'500.00		144'500.00		143'293.80	
0220.3090.00	Aus- und Weiterbildung	100.00		500.00			
0220.3099.00	Geschenke	500.00		1'000.00			
0220.3100.00	Büromaterial	500.00		1'000.00		450.25	
0220.3101.00	Betriebs-, Verbrauchsmaterial	200.00		300.00		128.00	
0220.3102.00	Drucksachen, Publikationen	600.00		600.00		594.00	
0220.3103.00	Fachliteratur, Zeitschriften	150.00		200.00		139.45	
0220.3105.00	Lebensmittel	300.00		300.00		281.35	
0220.3111.00	Maschinen und Geräte					3'644.96	
0220.3119.00	Anschaffung Mobilien	200.00		500.00		204.90	
0220.3130.00	Mitglieder- und Verbandsbeiträge	1'500.00		1'500.00		1'428.40	
0220.3130.01	Kanzleikosten (IDK, Ausweise)	500.00		1'000.00		199.90	
0220.3130.10	Porti und Versandkosten	1'400.00		1'400.00		1'126.80	
0220.3130.20	Kommunikationskosten (Telefongebühren)	1'400.00		1'500.00		1'320.70	
0220.3132.00	Honorare externe Berater					4'109.30	
0220.3133.00	Rechenzentrum Olten					116.45	
0220.3134.00	Versicherungen	3'500.00		3'200.00		3'153.90	
0220.3150.00	Fotokopierer	700.00		700.00		630.60	
0220.3158.00	Unterhalt immaterielle Anlagen (Dialog, Homepage)	17'000.00		17'000.00		25'033.55	
0220.3170.00	Reisekosten und Spesen	500.00		500.00		421.40	
0220.3990.99	Interne Verrechnung Sozialleistungen	29'920.00		28'340.00		28'318.30	
0220.4210.00	Gebühren für Amtshandlungen						100.00

Konto	Erfolgsrechnung Funktionale Gliederung ER	Budget 2027 Aufwand	 Ertrag	Budget 2026 Aufwand	 Ertrag	Rechnung 2025 Aufwand	 Ertrag
0220.4260.00	Rückerstattungen Dritter (ID,Ausweise)		2'000.00		2'000.00		2'367.00
0220.4611.01	Kantonsbeitrag Inventurwesen		200.00		200.00		210.00
0220.4910.00	Interne Verrechnung von Dienstleistungen Bauverwalter		10'000.00		10'000.00		10'000.00
0222	**Bauverwaltung**	**16'000.00**	**6'600.00**	**18'100.00**	**6'600.00**	**18'047.95**	**15'383.45**
	Netto Aufwand		9'400.00		11'500.00		2'664.50
0222.3000.00	Tag- und Sitzungsgelder Baukommission	2'500.00		2'500.00		2'501.25	
0222.3000.01	Besoldung Baukommission	1'100.00		1'100.00		1'055.00	
0222.3090.00	Aus- und Weiterbildung	1'000.00		2'700.00		150.00	
0222.3102.00	Drucksachen, Publikationen	1'100.00		1'500.00		1'101.85	
0222.3130.10	Porti und Versandkosten	100.00		100.00		186.40	
0222.3132.00	Honorare externe Berater, Gutachter, Fachexperten etc.					2'767.00	
0222.3170.00	Reisekosten und Spesen	200.00		200.00		286.45	
0222.3910.00	Interne Verrechnung von Dienstleistungen Bauverwalter	10'000.00		10'000.00		10'000.00	
0222.4210.00	Gebühren für Amtshandlungen (Baubewilligungen)		4'000.00		4'000.00		9'384.00
0222.4260.00	Rückerstattungen Dritter						3'399.45
0222.4990.01	Interne Verrechnung (Wasserversorgung)		1'300.00		1'300.00		1'300.00
0222.4990.02	Interne Verrechnung (Abwasserbeseitigung)		1'300.00		1'300.00		1'300.00
0228	**Allgemeine Personalkosten**	**32'300.00**	**32'300.00**	**30'600.00**	**30'600.00**	**30'525.95**	**30'525.95**
0228.3050.00	AG-Beiträge AHV, IV, EO, ALV, FAK, Verwaltungskosten	14'300.00		14'200.00		14'070.15	
0228.3052.00	AG-Beiträge an Pensionskassen	14'400.00		13'000.00		12'896.40	
0228.3053.00	AG-Beiträge an Unfallversicherungen	2'200.00		2'100.00		2'290.45	
0228.3055.00	AG-Beiträge an Krankentaggeldversicherungen	1'400.00		1'300.00		1'268.95	
0228.4990.99	Interne Verrechnung Sozialleistungen		32'300.00		30'600.00		30'525.95
029	**Verwaltungsliegenschaften, übrige**	**30'570.00**	**22'925.00**	**30'410.00**	**23'800.00**	**29'774.79**	**23'603.28**
	Netto Aufwand		7'645.00		6'610.00		6'171.51
0290	**Verwaltungsliegenschaften, übrige**	**30'570.00**	**22'925.00**	**30'410.00**	**23'800.00**	**29'774.79**	**23'603.28**
	Netto Aufwand		7'645.00		6'610.00		6'171.51
0290.3010.00	Besoldung Reinigungspersonal	5'250.00		5'200.00		5'161.00	
0290.3101.00	Betriebs-, Verbrauchsmaterial	200.00		200.00		166.45	
0290.3120.00	Ver- und Entsorgung Liegenschaften VV, Heizmaterial, Strom, Wasser	1'500.00		1'500.00		1'663.15	
0290.3134.00	Sachversicherungsprämien	450.00		450.00		449.20	
0290.3144.00	Unterhalt Hochbauten, Gebäude (Zweckgebäude)	1'000.00		1'000.00		328.70	
0290.3160.00	Baurechtszins	1'600.00		1'500.00		1'467.40	
0290.3300.00	Planmässige Abschreibungen VV	20'400.00		20'400.00		20'373.74	
0290.3990.99	Interne Verrechnung Sozialleistungen	170.00		160.00		165.15	
0290.4250.00	Ertrag Photovoltaik		1'000.00		1'900.00		1'628.50
0290.4470.00	Pacht- und Mietzinse Liegenschaften VV GB-Nr 361 Telefonkabine		1'000.00		1'000.00		1'061.28
0290.4893.00	Auflösung Vorfinanzierung		18'300.00		18'300.00		18'333.00

Konto	Erfolgsrechnung Funktionale Gliederung ER	Budget 2027 Aufwand	 Ertrag	Budget 2026 Aufwand	 Ertrag	Rechnung 2025 Aufwand	 Ertrag
0290.4910.00	Interne Verrechnung Reinigungskosten Bushaus		2'625.00		2'600.00		2'580.50
1	**ÖFFENTLICHE ORDNUNG UND SICHERHEIT, VERTEIDIGUNG**	**54'500.00**	**23'500.00**	**47'600.00**	**23'000.00**	**41'100.30**	**26'397.50**
	Netto Aufwand		31'000.00		24'600.00		14'702.80
12	**Rechtssprechung**	**700.00**		**700.00**		**700.00**	
	Netto Aufwand		700.00		700.00		700.00
120	**Rechtssprechung**	**700.00**		**700.00**		**700.00**	
	Netto Aufwand		700.00		700.00		700.00
1201	**Friedensrichter**	**700.00**		**700.00**		**700.00**	
	Netto Aufwand		700.00		700.00		700.00
1201.3130.00	Friedensrichter-Kreis Schönenwerd/Eppenberg-Wöschnau	700.00		700.00		700.00	
15	**Feuerwehr**	**47'100.00**	**23'500.00**	**39'000.00**	**22'000.00**	**33'402.00**	**24'964.20**
	Netto Aufwand		23'600.00		17'000.00		8'437.80
150	**Feuerwehr**	**47'100.00**	**23'500.00**	**39'000.00**	**22'000.00**	**33'402.00**	**24'964.20**
	Netto Aufwand		23'600.00		17'000.00		8'437.80
1500	**Feuerwehr (allgemein)**	**47'100.00**	**23'500.00**	**39'000.00**	**22'000.00**	**33'402.00**	**24'964.20**
	Netto Aufwand		23'600.00		17'000.00		8'437.80
1500.3181.10	Abschreibungen Feuerwehr-Ersatzabgaben	1'000.00		1'000.00		1'453.45	
1500.3612.00	Defizitbeitrag an Feuerwehr	22'600.00		16'000.00		8'437.80	
1500.3612.01	Feuerwehrpflicht-Ersatzabgabe an Feuerwehr Schönenwerd	23'500.00		22'000.00		23'510.75	
1500.4200.00	Feuerwehrpflicht-Ersatzabgaben		23'500.00		22'000.00		24'964.20
16	**Verteidigung**	**6'700.00**		**7'900.00**	**1'000.00**	**6'998.30**	**1'433.30**
	Netto Aufwand		6'700.00		6'900.00		5'565.00
162	**Zivile Verteidigung**	**6'700.00**		**7'900.00**	**1'000.00**	**6'998.30**	**1'433.30**
	Netto Aufwand		6'700.00		6'900.00		5'565.00
1620	**Zivilschutz (allgemein)**	**6'700.00**		**7'900.00**	**1'000.00**	**6'998.30**	**1'433.30**
	Netto Aufwand		6'700.00		6'900.00		5'565.00
1620.3612.00	Bevölkerungsschutzorganisation/Zivilschutzregion/Regionaler Führungsstab Niederamt	5'200.00		5'900.00		5'489.90	
1620.3612.01	Kostenanteil Betrieb Zivilschutzanlage Schönenwerd	1'500.00		2'000.00		1'508.40	
1620.4501.00	Entnahmen aus Fonds des FK				1'000.00		1'433.30
2	**BILDUNG**	**670'050.00**	**178'900.00**	**637'750.00**	**165'000.00**	**621'008.65**	**169'981.75**
	Netto Aufwand		491'150.00		472'750.00		451'026.90

Konto	Erfolgsrechnung Funktionale Gliederung ER	Budget 2027 Aufwand	 Ertrag	Budget 2026 Aufwand	 Ertrag	Rechnung 2025 Aufwand	 Ertrag
21	**Obligatorische Schule**	**670'050.00**	**178'900.00**	**637'750.00**	**165'000.00**	**619'508.65**	**169'981.75**
	Netto Aufwand		491'150.00		472'750.00		449'526.90
211	**Eingangsstufe und Primarstufe I**	**52'000.00**	**20'200.00**	**55'500.00**	**18'800.00**	**42'617.70**	**18'588.00**
	Netto Aufwand		31'800.00		36'700.00		24'029.70
2110	**Kindergarten**	**52'000.00**	**20'200.00**	**55'500.00**	**18'800.00**	**42'617.70**	**18'588.00**
	Netto Aufwand		31'800.00		36'700.00		24'029.70
2110.3612.00	Entschädigung an Kindergarten Schönenwerd	52'000.00		55'500.00		42'617.70	
2110.4631.00	Beiträge vom Kanton / Schüler		20'200.00		18'800.00		18'588.00
212	**Primarstufe II**	**352'900.00**	**88'100.00**	**353'000.00**	**87'300.00**	**354'704.10**	**91'046.80**
	Netto Aufwand		264'800.00		265'700.00		263'657.30
2120	**Primarschule**	**352'900.00**	**88'100.00**	**353'000.00**	**87'300.00**	**354'704.10**	**91'046.80**
	Netto Aufwand		264'800.00		265'700.00		263'657.30
2120.3612.00	Entschädigung an Primarschule Schönenwerd	352'900.00		346'000.00		352'954.10	
2120.3612.01	Entschädigung Heilpädagogisches Schulzentrum			7'000.00		1'750.00	
2120.4631.00	Beiträge vom Kanton / Schülerpauschale		88'100.00		87'300.00		91'046.80
213	**Oberstufe / Sekundarstufe I**	**252'800.00**	**65'100.00**	**210'700.00**	**53'100.00**	**200'855.75**	**52'292.15**
	Netto Aufwand		187'700.00		157'600.00		148'563.60
2130	**Sekundarstufe**	**252'800.00**	**65'100.00**	**210'700.00**	**53'100.00**	**200'855.75**	**52'292.15**
	Netto Aufwand		187'700.00		157'600.00		148'563.60
2130.3611.00	Beitrag an progymnasialen Unterricht Kanton	36'200.00		18'100.00		18'100.00	
2130.3612.00	Beitrag an Sekundarschule Niederamt	184'800.00		166'300.00		162'848.65	
2130.3612.01	Beitrag an Sekundarschule P Niederamt	31'800.00		26'300.00		19'907.10	
2130.4631.00	Beiträge vom Kanton / Schülerpauschale		65'100.00		53'100.00		52'292.15
214	**Musikschulen**	**9'300.00**	**3'100.00**	**16'000.00**	**3'900.00**	**17'063.10**	**4'436.80**
	Netto Aufwand		6'200.00		12'100.00		12'626.30
2140	**Musikschulen**	**9'300.00**	**3'100.00**	**16'000.00**	**3'900.00**	**17'063.10**	**4'436.80**
	Netto Aufwand		6'200.00		12'100.00		12'626.30
2140.3612.00	Entschädigung an Musikschule Schönenwerd	9'300.00		16'000.00		17'063.10	
2140.4631.00	Beiträge vom Kanton		3'100.00		3'900.00		4'436.80
219	**Obligatorische Schule, übrige**	**3'050.00**	**2'400.00**	**2'550.00**	**1'900.00**	**4'268.00**	**3'618.00**
	Netto Aufwand		650.00		650.00		650.00
2192	**Volksschule allgemein**	**3'050.00**	**2'400.00**	**2'550.00**	**1'900.00**	**4'268.00**	**3'618.00**
	Netto Aufwand		650.00		650.00		650.00

Konto	Erfolgsrechnung Funktionale Gliederung ER	Budget 2027 Aufwand	 Ertrag	Budget 2026 Aufwand	 Ertrag	Rechnung 2025 Aufwand	 Ertrag
2192.3134.00	Schülertransportversicherung	650.00		650.00		650.00	
2192.3170.01	Schülertransporte	2'400.00		1'900.00		3'618.00	
2192.4631.01	Beitrag vom Kanton, Bürgergemeinde u. Eltern an Schülertransporte		2'400.00		1'900.00		3'618.00
22	**Sonderschulen**					**1'500.00**	
	Netto Aufwand						1'500.00
220	**Sonderschulen**					**1'500.00**	
	Netto Aufwand						1'500.00
2200	**Sonderschulen**					**1'500.00**	
	Netto Aufwand						1'500.00
2200.3636.00	Beiträge an Sonderschulen und Heimaufenthalte					1'500.00	
3	**KULTUR, SPORT UND FREIZEIT, KIRCHE**	**6'400.00**		**6'350.00**		**6'959.50**	
	Netto Aufwand		6'400.00		6'350.00		6'959.50
32	**Kultur, übrige**	**6'300.00**		**6'250.00**		**6'859.50**	
	Netto Aufwand		6'300.00		6'250.00		6'859.50
329	**Kultur, übrige**	**6'300.00**		**6'250.00**		**6'859.50**	
	Netto Aufwand		6'300.00		6'250.00		6'859.50
3290	**Kultur, übrige**	**6'300.00**		**6'250.00**		**6'859.50**	
	Netto Aufwand		6'300.00		6'250.00		6'859.50
3290.3612.00	Beiträge an Schönenwerd für Kulturanlässe					1'000.00	
3290.3636.01	Beitrag an Stadtbibliothek Aarau	550.00		500.00		675.00	
3290.3636.02	Beitrag an Wildpark Roggenhausen	750.00		750.00		750.00	
3290.3636.03	Beitrag an OJUN, offene Jugendarbeit unteres Niederamt	5'000.00		5'000.00		4'434.50	
34	**Sport und Freizeit**	**100.00**		**100.00**		**100.00**	
	Netto Aufwand		100.00		100.00		100.00
342	**Freizeit**	**100.00**		**100.00**		**100.00**	
	Netto Aufwand		100.00		100.00		100.00
3420	**Freizeit**	**100.00**		**100.00**		**100.00**	
	Netto Aufwand		100.00		100.00		100.00
3420.3636.00	Beitrag an Solothurner Wanderwege	100.00		100.00		100.00	
4	**GESUNDHEIT**	**142'350.00**		**128'450.00**		**123'339.55**	
	Netto Aufwand		142'350.00		128'450.00		123'339.55

Konto	Erfolgsrechnung Funktionale Gliederung ER	Budget 2027 Aufwand	 Ertrag	Budget 2026 Aufwand	 Ertrag	Rechnung 2025 Aufwand	 Ertrag
41	**Spitäler, Kranken- und Pflegeheime**	**94'650.00**		**81'700.00**		**76'060.67**	
	Netto Aufwand		94'650.00		81'700.00		76'060.67
412	**Alters-, Kranken- und Pflegeheime**	**94'650.00**		**81'700.00**		**76'060.67**	
	Netto Aufwand		94'650.00		81'700.00		76'060.67
4120	**Alters-, Kranken- und Pflegeheime**	**94'650.00**		**81'700.00**		**76'060.67**	
	Netto Aufwand		94'650.00		81'700.00		76'060.67
4120.3632.00	Pflegefinanzierung -Pflegekosten	94'650.00		81'700.00		76'060.67	
42	**Ambulante Krankenpflege**	**40'650.00**		**40'500.00**		**40'937.53**	
	Netto Aufwand		40'650.00		40'500.00		40'937.53
421	**Ambulante Krankenpflege**	**40'650.00**		**40'500.00**		**40'937.53**	
	Netto Aufwand		40'650.00		40'500.00		40'937.53
4210	**Ambulante Krankenpflege**	**40'650.00**		**40'500.00**		**40'937.53**	
	Netto Aufwand		40'650.00		40'500.00		40'937.53
4210.3631.00	Ausbildung Pflegekosten	250.00		250.00			
4210.3636.00	Beitrag an Spitex	40'000.00		40'000.00		40'670.53	
4210.3636.01	Beitrag an Kinderspitex	400.00		250.00		267.00	
43	**Gesundheitsprävention**	**7'050.00**		**6'250.00**		**6'341.35**	
	Netto Aufwand		7'050.00		6'250.00		6'341.35
431	**Alkohol- und Drogenprävention**	**7'050.00**		**6'250.00**		**6'341.35**	
	Netto Aufwand		7'050.00		6'250.00		6'341.35
4310	**Alkohol- und Drogenprävention**	**7'050.00**		**6'250.00**		**6'341.35**	
	Netto Aufwand		7'050.00		6'250.00		6'341.35
4310.3636.00	Beitrag an Suchthilfekosten	7'050.00		6'250.00		6'341.35	
5	**SOZIALE SICHERHEIT**	**332'050.00**	**1'000.00**	**343'100.00**	**1'300.00**	**334'900.54**	**5'000.00**
	Netto Aufwand		331'050.00		341'800.00		329'900.54
53	**Alter + Hinterlassene**	**137'600.00**		**142'250.00**	**300.00**	**127'674.99**	
	Netto Aufwand		137'600.00		141'950.00		127'674.99
532	**Ergänzungsleistungen AHV**	**136'750.00**		**141'000.00**		**127'054.54**	
	Netto Aufwand		136'750.00		141'000.00		127'054.54
5320	**Ergänzungsleistungen AHV**	**136'750.00**		**141'000.00**		**127'054.54**	
	Netto Aufwand		136'750.00		141'000.00		127'054.54

Konto	Erfolgsrechnung Funktionale Gliederung ER	Budget 2027 Aufwand	 Ertrag	Budget 2026 Aufwand	 Ertrag	Rechnung 2025 Aufwand	 Ertrag
5320.3611.00	Verwaltungskosten Ergänzungsleistungen AHV	5'150.00		7'600.00		6'055.14	
5320.3631.00	Ergänzungsleistungen AHV	131'600.00		133'400.00		120'999.40	
535	**Leistungen an das Alter**	**850.00**		**1'250.00**	**300.00**	**620.45**	
	Netto Aufwand		850.00		950.00		620.45
5350	**Leistungen an das Alter**	**850.00**		**1'250.00**	**300.00**	**620.45**	
	Netto Aufwand		850.00		950.00		620.45
5350.3170.00	Seniorenveranstaltungen und Geschenke	500.00		900.00		451.45	
5350.3199.00	Altersehrungen	150.00		150.00			
5350.3636.00	Beitrag Altersheim Haus im Park	200.00		200.00		169.00	
5350.4632.00	Beitrag der Bürgergemeinde an die Seniorenreise				300.00		
54	**Familie und Jugend**	**15'050.00**		**12'350.00**		**12'328.18**	**4'000.00**
	Netto Aufwand		15'050.00		12'350.00		8'328.18
543	**Alimentenbevorschussung und -inkasso**	**4'650.00**		**4'600.00**		**4'704.31**	
	Netto Aufwand		4'650.00		4'600.00		4'704.31
5430	**Alimentenbevorschussung und -inkasso**	**4'650.00**		**4'600.00**		**4'704.31**	
	Netto Aufwand		4'650.00		4'600.00		4'704.31
5430.3632.00	Beitrag an Alimentenbevorschussung	4'650.00		4'600.00		4'704.31	
545	**Leistungen an Familien**	**10'400.00**		**7'750.00**		**7'623.87**	**4'000.00**
	Netto Aufwand		10'400.00		7'750.00		3'623.87
5450	**Leistungen an Familien (allgemein)**	**3'200.00**		**3'250.00**		**4'923.87**	
	Netto Aufwand		3'200.00		3'250.00		4'923.87
5450.3634.00	Beitrag an die Mütter- und Väterberatungsstelle	2'850.00		2'900.00		4'598.87	
5450.3636.03	Beiträge an Institution Stundenhilfe und Mahlzeitendienst	350.00		350.00		325.00	
5455	**Frühkindliche Förderung**	**7'200.00**		**4'500.00**		**2'700.00**	**4'000.00**
	Netto Aufwand		7'200.00		4'500.00		
	Netto Ertrag					1'300.00	
5455.3632.00	Frühe Sprachförderung Schönenwerd	1'200.00		1'200.00		2'700.00	
5455.3636.00	Beitrag an Spielgruppen Frühkindliche Förderung	6'000.00		3'300.00			
5455.4631.00	Frühe Sprachförderung - Einführungspauschale						4'000.00
57	**Sozialhilfe und Asylwesen**	**179'400.00**	**1'000.00**	**188'500.00**	**1'000.00**	**194'897.37**	**1'000.00**
	Netto Aufwand		178'400.00		187'500.00		193'897.37
572	**Wirtschaftliche Hilfe**	**179'400.00**	**1'000.00**	**188'500.00**	**1'000.00**	**194'897.37**	**1'000.00**
	Netto Aufwand		178'400.00		187'500.00		193'897.37

Konto	Erfolgsrechnung Funktionale Gliederung ER	Budget 2027 Aufwand	 Ertrag	Budget 2026 Aufwand	 Ertrag	Rechnung 2025 Aufwand	 Ertrag
5720	**Gesetzliche wirtschaftliche Hilfe**	**178'950.00**	**1'000.00**	**188'050.00**	**1'000.00**	**194'463.49**	**1'000.00**
	Netto Aufwand		177'950.00		187'050.00		193'463.49
5720.3612.00	Sozialadministration	35'000.00		39'450.00		47'526.77	
5720.3612.01	Sozialadministration Asyl	11'000.00		12'000.00		10'039.85	
5720.3632.00	Sozialhilfe	120'400.00		118'000.00		110'376.83	
5720.3632.01	Beitrag Sozialregion Finanzen/Restkosten/Administration	12'150.00		18'200.00		26'169.59	
5720.3636.01	Beiträge an Budget- und Schuldenberatung	400.00		400.00		350.45	
5720.4631.51	Integrationsförderung Sockelbeitrag		1'000.00		1'000.00		1'000.00
5721	**Freiwillige wirtschaftliche Hilfe**	**450.00**		**450.00**		**433.88**	
	Netto Aufwand		450.00		450.00		433.88
5721.3636.00	Beratungsinstitution Verein Ehe- und Lebensberatung VEL	450.00		450.00		433.88	
6	**VERKEHR**	**119'615.00**	**22'600.00**	**117'780.00**	**22'600.00**	**146'676.00**	**31'221.21**
	Netto Aufwand		97'015.00		95'180.00		115'454.79
61	**Strassenverkehr**	**69'120.00**	**22'600.00**	**68'620.00**	**22'600.00**	**98'428.40**	**30'980.21**
	Netto Aufwand		46'520.00		46'020.00		67'448.19
613	**Kantonsstrassen**	**1'300.00**	**1'100.00**	**1'300.00**	**1'100.00**	**7'533.15**	**1'081.00**
	Netto Aufwand		200.00		200.00		6'452.15
6130	**Kantonsstrassen**	**1'300.00**	**1'100.00**	**1'300.00**	**1'100.00**	**7'533.15**	**1'081.00**
	Netto Aufwand		200.00		200.00		6'452.15
6130.3300.00	Planmässige Abschreibungen VV	1'300.00		1'300.00		2'499.95	
6130.3300.25	Planmässige Abschreibungen VV (altes Verwaltungsvermögen)					3'683.00	
6130.3631.00	Beitrag an Kanton nach gem. Beitragsverordnung					1'350.20	
6130.4893.00	Auflösung VF Schachenbrücke		1'100.00		1'100.00		1'081.00
615	**Gemeindestrassen**	**67'820.00**	**21'500.00**	**67'320.00**	**21'500.00**	**90'895.25**	**29'899.21**
	Netto Aufwand		46'320.00		45'820.00		60'996.04
6150	**Gemeindestrassen**	**62'420.00**	**6'500.00**	**61'920.00**	**6'500.00**	**86'020.69**	**12'942.71**
	Netto Aufwand		55'920.00		55'420.00		73'077.98
6150.3010.00	Besoldung Gemeindearbeiter	2'000.00		2'000.00		1'177.00	
6150.3101.03	Betriebs-, Verbrauchsmaterial (Robidog)	900.00		900.00		1'764.90	
6150.3120.00	Strom Strassenbeleuchtung	18'000.00		19'000.00		17'055.10	
6150.3130.00	Entsorgung Strassenreinigung					167.40	
6150.3130.01	Unterhalt Robidog	4'000.00		4'000.00		4'000.00	
6150.3141.00	Unterhalt Strassen / Verkehrswege	4'000.00		4'000.00		13'859.03	
6150.3141.01	Strassenreinigung	2'000.00		500.00			

Konto	Erfolgsrechnung Funktionale Gliederung ER	Budget 2027 Aufwand	 Ertrag	Budget 2026 Aufwand	 Ertrag	Rechnung 2025 Aufwand	 Ertrag
6150.3141.02	Winterdienst	10'000.00		10'000.00		4'491.55	
6150.3141.03	Signalisationen / Markierungen	400.00		400.00			
6150.3141.04	Unterhalt Strassenbeleuchtung	500.00		1'000.00			
6150.3141.05	Unterhalt Flurwege	500.00		500.00		6'364.41	
6150.3141.06	Unterhalt Strasse Unterentfelden					15'648.40	
6150.3300.00	Planmässige Abschreibungen VV	12'200.00		11'700.00		10'433.40	
6150.3300.25	Planmässige Abschreibungen VV (altes Verwaltungsvermögen)					3'254.00	
6150.3990.01	Interne Verrechnung Strassenentwässerung	7'800.00		7'800.00		7'758.00	
6150.3990.99	Interne Verrechnung Sozialleistungen	120.00		120.00		47.50	
6150.4260.00	Rückerstattungen Dritter						6'364.41
6150.4260.01	Rückerstattung Selecta AG		1'000.00		1'000.00		1'078.30
6150.4893.00	Auflösung VF Ortsdurchfahrt Wöschnau		5'500.00		5'500.00		5'500.00
6151	**Parkhäuser/Parkplätze**	**5'400.00**	**15'000.00**	**5'400.00**	**15'000.00**	**4'874.56**	**16'956.50**
	Netto Ertrag	9'600.00		9'600.00		12'081.94	
6151.3143.00	Unterhalt Parkplatz Wöschnau	2'000.00		2'000.00		1'682.60	
6151.3160.00	Miete Grundstück	1'400.00		1'400.00		1'382.85	
6151.3199.00	übgriger Betriebsaufwand	2'000.00		2'000.00		1'809.11	
6151.4240.00	Benützungsgebühren Parkplätze		15'000.00		15'000.00		16'956.50
62	**Öffentlicher Verkehr**	**50'495.00**		**49'160.00**		**48'247.60**	**241.00**
	Netto Aufwand		50'495.00		49'160.00		48'006.60
629	**Öffentlicher Verkehr, übriger**	**50'495.00**		**49'160.00**		**48'247.60**	**241.00**
	Netto Aufwand		50'495.00		49'160.00		48'006.60
6290	**Öffentlicher Verkehr, übriger**	**50'495.00**		**49'160.00**		**48'247.60**	**241.00**
	Netto Aufwand		50'495.00		49'160.00		48'006.60
6290.3101.10	SBB Tageskarten Ankauf					228.95	
6290.3144.00	Unterhalt Hochbauten, Gebäude (Buswartehäuser)	100.00		100.00			
6290.3631.00	Beitrag an öffentlichen Verkehr	47'600.00		46'300.00		45'273.00	
6290.3910.00	Interne Verrechnung Reinigungskosten Bushaus	2'625.00		2'600.00		2'580.50	
6290.3990.99	Interne Verrechnung Sozialleistungen	170.00		160.00		165.15	
6290.4250.10	SBB Tageskarten Verkauf						241.00
7	**UMWELTSCHUTZ UND RAUMORDNUNG**	**262'910.00**	**240'260.00**	**261'610.00**	**236'460.00**	**245'257.90**	**224'021.13**
	Netto Aufwand		22'650.00		25'150.00		21'236.77
71	**Wasserversorgung**	**108'650.00**	**108'650.00**	**107'200.00**	**107'200.00**	**111'033.50**	**111'033.50**
710	**Wasserversorgung**	**108'650.00**	**108'650.00**	**107'200.00**	**107'200.00**	**111'033.50**	**111'033.50**

Budget

2027

Konto	Erfolgsrechnung Funktionale Gliederung ER	Budget 2027 Aufwand	 Ertrag	Budget 2026 Aufwand	 Ertrag	Rechnung 2025 Aufwand	 Ertrag
7101	**Wasserversorgung SF**	**108'650.00**	**108'650.00**	**107'200.00**	**107'200.00**	**111'033.50**	**111'033.50**
7101.3010.00	Besoldung Betriebspersonal Brunnenmeister/Wasserableser	1'500.00		1'500.00		1'219.40	
7101.3101.00	Wasserankauf von Aarau	21'000.00		21'000.00		20'997.55	
7101.3101.01	Wasserankauf von Schönenwerd	11'000.00		11'000.00		8'043.45	
7101.3111.00	Maschinen und Geräte (Wasseruhren)	2'000.00		2'000.00			
7101.3130.00	Nachführung der Netzpläne	1'000.00		1'500.00		391.60	
7101.3130.10	Porti und Versandkosten	50.00		50.00		30.75	
7101.3143.12	Unterhalt Leitungsnetz und Hydranten	6'000.00		6'000.00		16'604.41	
7101.3300.01	Planmässige Abschreibungen VV	7'000.00		7'100.00		2'951.34	
7101.3300.25	Planmässige Abschreibungen VV (altes Verwaltungsvermögen)					3'592.91	
7101.3320.01	Planmässige Abschreibungen GWP	4'500.00		4'500.00			
7101.3510.00	Einlagen in Spezialfinanzierungen EK	23'140.00		20'990.00		30'774.24	
7101.3510.10	Einlage Werterhalt	24'500.00		24'600.00		19'500.00	
7101.3660.01	Planmässige Abschreibung Investitionsbeiträge Wasserversorgung	600.00		600.00		600.00	
7101.3990.01	Interne Verrechnung (Finanzverwaltung)	5'000.00		5'000.00		5'000.00	
7101.3990.02	Interne Verrechnung (Bau- und Werkkommission)	1'300.00		1'300.00		1'300.00	
7101.3990.99	Interne Verrechnung Sozialleistungen	60.00		60.00		27.85	
7101.4120.90	Netznutzung Wasserversorgung Schönenwerd-Gretzenbach		1'300.00		1'300.00		1'350.00
7101.4240.00	Wasserverkäufe, Wassergebühren		79'000.00		78'000.00		79'010.95
7101.4240.01	Bauwasser, Hydrantenbezug		1'500.00		1'000.00		33.00
7101.4260.00	Hydrantenentschädigung		14'000.00		14'000.00		14'000.00
7101.4260.01	Rückerstattungen Versicherungen						8'798.25
7101.4510.10	Entnahme aus Werterhaltrücklage Wasser		12'100.00		12'200.00		7'144.00
7101.4940.00	Interne Verrechnung von Zinsen und Finanzaufwand		750.00		700.00		697.30
72	**Abwasserbeseitigung**	**99'300.00**	**99'300.00**	**98'750.00**	**98'750.00**	**80'674.00**	**80'674.00**
720	**Abwasserbeseitigung**	**99'300.00**	**99'300.00**	**98'750.00**	**98'750.00**	**80'674.00**	**80'674.00**
7201	**Abwasserbeseitigung SF**	**99'300.00**	**99'300.00**	**98'750.00**	**98'750.00**	**80'674.00**	**80'674.00**
7201.3010.00	Besoldung Betriebspersonal Brunnenmeister/Wasserableser	1'000.00		1'000.00		784.40	
7201.3130.00	Nachführung der Netzpläne	1'000.00					
7201.3130.10	Porti und Versandkosten	50.00		50.00		30.75	
7201.3143.00	Unterhalt Kanalisation und Regenüberlaufbecken	6'000.00		6'000.00		964.55	
7201.3143.01	Unterhalt Pumpwerk Eppenbergtunnel	1'000.00		1'000.00		959.35	
7201.3160.00	Baurechtszins GB-Nr. 319/320 Regenüberlaufbecken	500.00		500.00		448.05	
7201.3300.02	Planmässige Abschreibungen VV	2'850.00		3'400.00		2'849.28	
7201.3510.00	Einlagen in Spezialfinanzierungen EK	13'640.00		15'840.00		5'535.52	
7201.3510.10	Einlage Werterhalt	32'400.00		32'900.00		32'400.00	
7201.3612.00	Betriebsbeitrag an ARA	34'500.00		31'700.00		30'376.10	
7201.3990.01	Interne Verrechnung (Finanzverwaltung)	5'000.00		5'000.00		5'000.00	

Konto	Erfolgsrechnung Funktionale Gliederung ER	Budget 2027 Aufwand	 Ertrag	Budget 2026 Aufwand	 Ertrag	Rechnung 2025 Aufwand	 Ertrag
7201.3990.02	Interne Verrechnung (Bau- und Werkkommission)	1'300.00		1'300.00		1'300.00	
7201.3990.99	Interne Verrechnung Sozialleistungen	60.00		60.00		26.00	
7201.4240.00	Abwassergebühren		87'000.00		86'000.00		68'424.85
7201.4510.10	Entnahme aus Werterhaltrücklage Abwasser		2'850.00		3'400.00		2'849.00
7201.4940.00	Interne Verrechnung von Zinsen und Finanzaufwand		1'700.00		1'600.00		1'642.15
7201.4990.01	Interne Verrechnung Strassenentwässerung		7'750.00		7'750.00		7'758.00
73	**Abfallbeseitigung**	**32'260.00**	**31'710.00**	**30'660.00**	**30'210.00**	**32'161.73**	**31'654.43**
	Netto Aufwand		550.00		450.00		507.30
730	**Abfallbeseitigung**	**32'260.00**	**31'710.00**	**30'660.00**	**30'210.00**	**32'161.73**	**31'654.43**
	Netto Aufwand		550.00		450.00		507.30
7300	**Abfallbeseitigung (allgemein)**	**550.00**		**450.00**		**507.30**	
	Netto Aufwand		550.00		450.00		507.30
7300.3631.01	Beitrag an Kanton für Extraktionswerk Lyss	350.00		250.00		338.80	
7300.3632.00	Regionales Notschlachtlokal Stüsslingen	200.00		200.00		168.50	
7301	**Abfallbeseitigung SF**	**31'710.00**	**31'710.00**	**30'210.00**	**30'210.00**	**31'654.43**	**31'654.43**
7301.3100.00	Büromaterial	100.00		100.00		21.95	
7301.3102.00	Drucksachen, Publikationen	200.00		200.00		351.00	
7301.3105.00	Lebensmittel					885.80	
7301.3130.00	Transportkosten Kehrichtabfuhr	13'000.00		13'000.00		12'371.40	
7301.3130.02	Abgaben an Altlastenfonds	1'400.00		1'400.00		1'412.55	
7301.3130.03	Sammelstelle Schönenwerd	5'000.00		4'000.00		6'924.70	
7301.3130.04	Entsorgung Altpapier und Karton	1'400.00		1'400.00		1'176.65	
7301.3130.05	Entsorgung Neophyten					194.58	
7301.3130.06	Entsorgung Grüngut	7'500.00		7'500.00		5'886.60	
7301.3130.10	Porti und Versandkosten	200.00		200.00		223.70	
7301.3170.00	Spesen Abfallbeseitigung					205.50	
7301.3510.00	Einlagen in Spezialfinanzierungen EK	910.00		410.00			
7301.3990.01	Interne Verrechnung (Finanzverwaltung)	2'000.00		2'000.00		2'000.00	
7301.4240.00	Kehrichtgebühren		24'000.00		23'000.00		23'236.90
7301.4240.06	Grüngutabfuhrgebühren		7'500.00		7'000.00		6'594.05
7301.4250.00	Einnahmen aus Altpapier und Karton		100.00		100.00		42.90
7301.4511.00	Entnahmen aus Fonds EK						1'669.13
7301.4940.00	Interne Verrechnung von Zinsen und Finanzaufwand		110.00		110.00		111.45
74	**Verbauungen**	**4'400.00**	**600.00**	**5'300.00**	**300.00**	**5'277.09**	**659.20**
	Netto Aufwand		3'800.00		5'000.00		4'617.89
741	**Gewässerverbauungen**	**4'400.00**	**600.00**	**5'300.00**	**300.00**	**5'277.09**	**659.20**

Konto	Erfolgsrechnung Funktionale Gliederung ER	Budget 2027 Aufwand	 Ertrag	Budget 2026 Aufwand	 Ertrag	Rechnung 2025 Aufwand	 Ertrag
	Netto Aufwand		3'800.00		5'000.00		4'617.89
7410	**Gewässerverbauungen**	**4'400.00**	**600.00**	**5'300.00**	**300.00**	**5'277.09**	**659.20**
	Netto Aufwand		3'800.00		5'000.00		4'617.89
7410.3142.00	Unterhalt Roggenhauserbach	2'000.00		3'000.00		367.60	
7410.3300.00	Planmässige Abschreibungen VV	2'400.00		2'300.00		1'939.49	
7410.3300.25	Planmässige Abschreibungen VV (altes VV)					2'970.00	
7410.4631.00	Beiträge vom Kanton an Unterhalt		600.00		300.00		659.20
75	**Arten- und Landschaftsschutz**	**1'500.00**		**2'400.00**		**807.45**	
	Netto Aufwand		1'500.00		2'400.00		807.45
750	**Arten- und Landschaftsschutz**	**1'500.00**		**2'400.00**		**807.45**	
	Netto Aufwand		1'500.00		2'400.00		807.45
7500	**Arten- und Landschaftsschutz**	**1'500.00**		**2'400.00**		**807.45**	
	Netto Aufwand		1'500.00		2'400.00		807.45
7500.3631.00	Beiträge an Kanton aus Grundstückgewinnsteuer an Natur- u. Heimatschutz	1'000.00		1'900.00		307.45	
7500.3634.00	Beiträge an Regionalverein öisi Aarau Niederamt	500.00		500.00		500.00	
77	**Übriger Umweltschutz**	**1'500.00**		**2'000.00**			
	Netto Aufwand		1'500.00		2'000.00		
771	**Friedhof und Bestattung**	**1'500.00**		**2'000.00**			
	Netto Aufwand		1'500.00		2'000.00		
7710	**Friedhof und Bestattung (allgemein)**	**1'500.00**		**2'000.00**			
	Netto Aufwand		1'500.00		2'000.00		
7710.3130.00	Benützungsgebühren, Dienstleistungen Bestattungskosten	1'500.00		2'000.00			
79	**Raumordnung**	**15'300.00**		**15'300.00**		**15'304.13**	
	Netto Aufwand		15'300.00		15'300.00		15'304.13
790	**Raumordnung**	**15'300.00**		**15'300.00**		**15'304.13**	
	Netto Aufwand		15'300.00		15'300.00		15'304.13
7900	**Raumordnung (allgemein)**	**15'300.00**		**15'300.00**		**15'304.13**	
	Netto Aufwand		15'300.00		15'300.00		15'304.13
7900.3300.00	Planmässige Abschreibungen VV	14'700.00		14'700.00		14'699.18	
7900.3632.00	Beiträge an Regionalplanungen	600.00		600.00		604.95	
8	**VOLKSWIRTSCHAFT**	**2'700.00**	**19'000.00**	**2'250.00**	**20'000.00**	**2'470.75**	**18'930.95**
	Netto Ertrag	16'300.00		17'750.00		16'460.20	

Budget

2027

Konto	Erfolgsrechnung Funktionale Gliederung ER	Budget 2027 Aufwand	 Ertrag	Budget 2026 Aufwand	 Ertrag	Rechnung 2025 Aufwand	 Ertrag
81	**Landwirtschaft**	**1'000.00**		**550.00**		**785.75**	
	Netto Aufwand		1'000.00		550.00		785.75
813	**Produktionsverbesserungen Vieh**	**600.00**		**350.00**		**369.75**	
	Netto Aufwand		600.00		350.00		369.75
8130	**Produktionsverbesserungen Vieh**	**600.00**		**350.00**		**369.75**	
	Netto Aufwand		600.00		350.00		369.75
8130.3631.00	Beitrag an Tierseuchenbekämpfung Kanton	600.00		350.00		369.75	
814	**Produktionsverbesserungen Pflanzen**	**400.00**		**200.00**		**416.00**	
	Netto Aufwand		400.00		200.00		416.00
8140	**Produktionsverbesserungen Pflanzen**	**400.00**		**200.00**		**416.00**	
	Netto Aufwand		400.00		200.00		416.00
8140.3010.00	Besoldung Erhebungsstelle Landwirtschaft	200.00				216.00	
8140.3636.00	Beitrag an landwirtschaftliche Institutionen (Landfrauen)	200.00		200.00		200.00	
82	**Forstwirtschaft**	**1'700.00**		**1'700.00**		**1'685.00**	
	Netto Aufwand		1'700.00		1'700.00		1'685.00
820	**Forstwirtschaft**	**1'700.00**		**1'700.00**		**1'685.00**	
	Netto Aufwand		1'700.00		1'700.00		1'685.00
8200	**Forstwirtschaft**	**1'700.00**		**1'700.00**		**1'685.00**	
	Netto Aufwand		1'700.00		1'700.00		1'685.00
8200.3631.00	Beitrag an Kanton gemeinwirtschaftliche Leistungen Wald	1'700.00		1'700.00		1'685.00	
87	**Brennstoffe und Energie**		**19'000.00**		**20'000.00**		**18'930.95**
	Netto Ertrag	19'000.00		20'000.00		18'930.95	
871	**Elektrizität**		**19'000.00**		**20'000.00**		**18'930.95**
	Netto Ertrag	19'000.00		20'000.00		18'930.95	
8710	**Elektrizität (allgemein)**		**19'000.00**		**20'000.00**		**18'930.95**
	Netto Ertrag	19'000.00		20'000.00		18'930.95	
8710.4120.00	Konzessionsgebühren Eniwa AG		19'000.00		20'000.00		18'930.95
9	**FINANZEN UND STEUERN**	**34'660.00**	**1'161'600.00**	**34'310.00**	**1'079'700.00**	**9'238.58**	**1'180'936.01**
	Netto Ertrag	1'126'940.00		1'045'390.00		1'171'697.43	
91	**Steuern**	**29'300.00**	**1'069'800.00**	**28'900.00**	**960'700.00**	**4'380.65**	**895'216.18**

Konto	Erfolgsrechnung Funktionale Gliederung ER	Budget 2027 Aufwand	 Ertrag	Budget 2026 Aufwand	 Ertrag	Rechnung 2025 Aufwand	 Ertrag
	Netto Ertrag	1'040'500.00		931'800.00		890'835.53	
910	**Steuern**	**29'300.00**	**1'069'800.00**	**28'900.00**	**960'700.00**	**4'380.65**	**895'216.18**
	Netto Ertrag	1'040'500.00		931'800.00		890'835.53	
9100	**Allgemeine Gemeindesteuern**	**27'900.00**	**1'055'000.00**	**27'500.00**	**947'000.00**	**4'380.65**	**867'189.83**
	Netto Ertrag	1'027'100.00		919'500.00		862'809.18	
9100.3130.00	Intrum Justitia Mitgliedschaft	500.00		500.00		486.45	
9100.3180.10	Wertberichtigungen auf Forderungen (Delkredere)	9'000.00		10'000.00		-15'703.15	
9100.3181.10	Tatsächliche Forderungsverluste Steuern (Verlustscheine) nat. Personen	16'000.00		16'000.00		17'055.20	
9100.3181.20	Tatsächliche Forderungsverluste Steuern (Verlustscheine) jur. Personen	1'900.00				2'129.30	
9100.3631.10	Beiträge an Kanton pauschale Steueranrechnung	500.00		1'000.00		412.85	
9100.4000.00	Gemeindesteuern natürliche Personen Rechnungsjahr		790'000.00		690'000.00		660'855.25
9100.4000.10	Gemeindesteuern natürliche Personen Vorjahre		50'000.00		50'000.00		-13'147.40
9100.4000.90	Nachträglicher Eingang bereits abgeschriebener Steuerforderungen nat. Pers.		2'000.00		2'000.00		2'109.80
9100.4002.00	Quellensteuern natürliche Personen		70'000.00		70'000.00		58'445.48
9100.4010.00	Gemeindesteuern juristische Personen Rechnungsjahr		98'000.00		90'000.00		92'152.95
9100.4010.10	Gemeindesteuern juristische Personen Vorjahre		45'000.00		45'000.00		66'773.75
9101	**Sondersteuern**	**1'400.00**	**14'800.00**	**1'400.00**	**13'700.00**		**28'026.35**
	Netto Ertrag	13'400.00		12'300.00		28'026.35	
9101.3611.00	Entschädigung an Kanton für Hundemarken	1'400.00		1'400.00			
9101.4022.00	Grundstückgewinnsteuern		1'900.00		1'900.00		1'739.35
9101.4022.10	Sondersteuern Kapitalabfindungen		8'000.00		7'000.00		22'867.00
9101.4033.00	Hundesteuern		4'900.00		4'800.00		3'420.00
93	**Finanz- und Lastenausgleich**		**85'200.00**		**112'400.00**		**117'400.00**
	Netto Ertrag	85'200.00		112'400.00		117'400.00	
930	**Finanz- und Lastenausgleich**		**85'200.00**		**112'400.00**		**117'400.00**
	Netto Ertrag	85'200.00		112'400.00		117'400.00	
9300	**Finanz- und Lastenausgleich**		**85'200.00**		**112'400.00**		**117'400.00**
	Netto Ertrag	85'200.00		112'400.00		117'400.00	
9300.4621.50	Finanz- und Lastenausgleich, Ressourcenausgleich inkl. HFA, Beitrag		14'900.00		43'000.00		45'050.00
9300.4621.60	Finanz- und Lastenausgleich, Beitrag Lastenausgleich geographisch-topographisch, soziodemographisch		60'300.00		69'400.00		72'350.00
9300.4621.61	Finanz- und Lastenausgleich, Arbeitsmarktrechtlicher Lastenausgleich		10'000.00				
96	**Vermögens- und Schuldenverwaltung**	**5'360.00**	**6'500.00**	**5'410.00**	**6'500.00**	**4'857.93**	**11'319.83**
	Netto Ertrag	1'140.00		1'090.00		6'461.90	
961	**Zinsen**	**5'360.00**	**6'500.00**	**5'410.00**	**6'500.00**	**4'857.93**	**11'319.83**

Konto	Erfolgsrechnung Funktionale Gliederung ER	Budget 2027 Aufwand	 Ertrag	Budget 2026 Aufwand	 Ertrag	Rechnung 2025 Aufwand	 Ertrag
	Netto Ertrag	1'140.00		1'090.00		6'461.90	
9610	**Zinsen**	**5'360.00**	**6'500.00**	**5'410.00**	**6'500.00**	**4'857.93**	**11'319.83**
	Netto Ertrag	1'140.00		1'090.00		6'461.90	
9610.3130.00	Post- und Bankspesen	800.00		1'000.00		673.38	
9610.3499.00	Vergütungszinsen auf Steuerrückzahlungen	2'000.00		2'000.00		1'733.65	
9610.3940.00	Interne Verrechnung von Zinsen (Abfallbeseitigung)	110.00		110.00		111.45	
9610.3940.01	Interne Verrechnung von Zinsen (Abwasserbeseitigung)	1'700.00		1'600.00		1'642.15	
9610.3940.02	Interne Verrechnung von Zinsen (Wasserversorgung)	750.00		700.00		697.30	
9610.4400.00	Zinsen flüssige Mittel (100)		300.00		300.00		1'923.42
9610.4401.00	Zinsen Forderungen und Kontokorrente Verzugszinsen (101)		3'500.00		3'500.00		5'642.24
9610.4402.00	Zinsen kurzfristige Finanzanlagen (102)						1'054.17
9610.4407.00	Zinsen langfristige Finanzanlagen (107)		2'700.00		2'700.00		2'700.00
97	**Rückverteilungen**		**100.00**		**100.00**		
	Netto Ertrag	100.00		100.00			
971	**Rückverteilungen aus CO2-Abgabe**		**100.00**		**100.00**		
	Netto Ertrag	100.00		100.00			
9710	**Rückverteilungen aus CO2-Abgabe**		**100.00**		**100.00**		
	Netto Ertrag	100.00		100.00			
9710.4699.10	Rückverteilung CO2-Abgabe		100.00		100.00		
99	**Nicht aufgeteilte Posten**						**157'000.00**
	Netto Ertrag					157'000.00	
995	**Neutrale Aufwendungen und Erträge**						**157'000.00**
	Netto Ertrag					157'000.00	
9950	**Neutrale Aufwendungen und Erträge**						**157'000.00**
	Netto Ertrag					157'000.00	
9950.4632.00	Beitrag Bürgergemeinde Teilübernahme Aufwandüberschuss						157'000.00
	Total	**1'960'425.00**	**1'749'485.00**	**1'916'400.00**	**1'650'160.00**	**1'880'367.13**	**1'768'221.73**
	Netto Aufwand		210'940.00		266'240.00		112'145.40
	Gesamttotal	**1'960'425.00**	**1'960'425.00**	**1'916'400.00**	**1'916'400.00**	**1'880'367.13**	**1'880'367.13**

Budget

2027

Konto	Erfolgsrechnung Sachgruppengliederung ER	Budget 2027 Aufwand	 Ertrag	Budget 2026 Aufwand	 Ertrag	Rechnung 2025 Aufwand	 Ertrag
3000	Löhne, Tag- und Sitzungsgelder an Behörden und Kommissionen	25'150.00		24'800.00		26'626.75	
3010	Löhne des Verwaltungs- und Betriebspersonals	155'450.00		154'200.00		151'851.60	
3050	AG-Beiträge AHV, IV, EO, ALV, Verwaltungskosten	14'300.00		14'200.00		14'070.15	
3052	AG-Beiträge an Pensionskassen	14'400.00		13'000.00		12'896.40	
3053	AG-Beiträge an Unfallversicherungen	2'200.00		2'100.00		2'290.45	
3055	AG-Beiträge an Krankentaggeldversicherungen	1'400.00		1'300.00		1'268.95	
3090	Aus- und Weiterbildung des Personals	1'200.00		3'700.00		150.00	
3099	Übriger Personalaufwand	2'500.00		3'000.00		2'627.30	
3100	Büromaterial	700.00		1'200.00		586.05	
3101	Betriebs-, Verbrauchsmaterial	33'300.00		33'400.00		31'329.30	
3102	Drucksachen, Publikationen	2'200.00		2'600.00		3'317.95	
3103	Fachliteratur, Zeitschriften	150.00		200.00		139.45	
3105	Lebensmittel	500.00		550.00		1'325.65	
3111	Maschinen, Geräte, Fahrzeuge	2'000.00		2'000.00		3'644.96	
3119	Übrige nicht aktivierbaren Anlagen	200.00		500.00		204.90	
3120	Ver- und Entsorgung Liegenschaften VV	19'500.00		20'500.00		18'718.25	
3130	Dienstleistungen Dritter	47'800.00		47'500.00		43'872.01	
3132	Honorare externe Berater, Gutachter, Fachexperten etc.	3'800.00		3'800.00		10'659.80	
3133	Informatik-Nutzungsaufwand					116.45	
3134	Sachversicherungsprämien	4'600.00		4'300.00		4'253.10	
3141	Unterhalt Strassen / Verkehrswege	17'400.00		16'400.00		40'363.39	
3142	Unterhalt Wasserbau	2'000.00		3'000.00		367.60	
3143	Unterhalt übrige Tiefbauten	15'000.00		15'000.00		20'210.91	
3144	Unterhalt Hochbauten, Gebäude	1'100.00		1'100.00		328.70	
3150	Unterhalt Büromöbel und - geräte	700.00		700.00		630.60	
3158	Unterhalt immaterielle Anlagen	17'000.00		17'000.00		25'033.55	
3160	Miete und Pacht Liegenschaften	3'500.00		3'400.00		3'298.30	
3170	Reisekosten und Spesen	5'600.00		5'500.00		7'444.25	
3180	Wertberichtigungen auf Forderungen	9'000.00		10'000.00		-15'703.15	
3181	Tatsächliche Forderungsverluste	18'900.00		17'000.00		20'637.95	
3199	Übriger Betriebsaufwand	2'150.00		2'150.00		1'809.11	
3300	Planmässige Abschreibungen Sachanlagen	60'850.00		60'900.00		69'246.29	
3320	Planmässige (ordentliche) Abschreibungen immaterielle Anlagen	4'500.00		4'500.00			
3499	Übriger Finanzaufwand	2'000.00		2'000.00		1'733.65	
3510	Einlagen in Spezialfinanzierungen EK	94'590.00		94'740.00		88'209.76	
3611	Entschädigungen an Kantone	57'950.00		44'600.00		40'424.30	
3612	Entschädigungen an Gemeinden und Zweckverbände	764'100.00		746'150.00		725'030.22	
3631	Beiträge an Kantone	183'600.00		185'150.00		170'736.45	
3632	Beiträge an Gemeinden und Zweckverbände	233'850.00		224'500.00		220'784.85	
3634	Beiträge an öffentliche Unternehmungen	3'350.00		3'400.00		5'098.87	
3636	Beiträge an private Organisationen ohne Erwerbszweck	61'450.00		57'750.00		56'216.71	
3660	Planmässige Abschreibung Investitionsbeiträge	600.00		600.00		600.00	
3910	Interne Verrechnung von Dienstleistungen	12'625.00		12'600.00		12'580.50	

Budget

2027

Konto	Erfolgsrechnung Sachgruppengliederung ER	Budget 2027 Aufwand	 Ertrag	Budget 2026 Aufwand	 Ertrag	Rechnung 2025 Aufwand	 Ertrag
3940	Interne Verrechnung von Zinsen und Finanzaufwand	2'560.00		2'410.00		2'450.90	
3990	Übrige interne Verrechnungen	54'700.00		53'000.00		52'883.95	
4000	Einkommens-, Vermögenssteuern natürliche Personen		842'000.00		742'000.00		649'817.65
4002	Quellensteuern natürliche Personen		70'000.00		70'000.00		58'445.48
4010	Gewinn- und Kapitalsteuern juristische Personen		143'000.00		135'000.00		158'926.70
4022	Vermögensgewinnsteuern		9'900.00		8'900.00		24'606.35
4033	Hundesteuern		4'900.00		4'800.00		3'420.00
4120	Konzessionen		20'300.00		21'300.00		20'280.95
4200	Ersatzabgaben		23'500.00		22'000.00		24'964.20
4210	Gebühren für Amtshandlungen		4'700.00		4'700.00		10'014.00
4240	Benützungsgebühren und Dienstleistungen		214'000.00		210'000.00		194'256.25
4250	Verkäufe		1'100.00		2'000.00		1'912.40
4260	Rückerstattungen und Kostenbeteiligungen Dritter		18'900.00		18'800.00		37'909.61
4400	Zinsen flüssige Mittel		300.00		300.00		1'923.42
4401	Zinsen Forderungen und Kontokorrente		3'500.00		3'500.00		5'642.24
4402	Zinsen kurzfristige Finanzanlagen						1'054.17
4407	Zinsen langfristige Finanzanlagen		2'700.00		2'700.00		2'700.00
4470	Pacht- und Mietzinse Liegenschaften VV		1'000.00		1'000.00		1'061.28
4501	Entnahmen aus Fonds des FK				1'000.00		1'433.30
4510	Entnahmen aus Spezialfinanzierungen des EK		14'950.00		15'600.00		9'993.00
4511	Entnahmen aus Fonds EK						1'669.13
4611	Entschädigungen von Kantonen		800.00		800.00		823.60
4612	Entschädigungen von Gemeinden und Zweckverbänden		13'400.00		13'800.00		14'497.70
4621	Beitrag Finanz- und Lastenausgleich		85'200.00		112'400.00		117'400.00
4631	Beiträge von Kantonen		180'500.00		166'300.00		175'640.95
4632	Beiträge von Gemeinden und Zweckverbänden				300.00		157'000.00
4699	Rückverteilungen		100.00		100.00		
4893	Entnahmen aus Vorfinanzierungen des EK		24'900.00		24'900.00		24'914.00
4910	Interne Verrechnung von Dienstleistungen		12'625.00		12'600.00		12'580.50
4940	Interne Verrechnung von Zinsen und Finanzaufwand		2'560.00		2'410.00		2'450.90
4990	Übrige interne Verrechnungen		54'650.00		52'950.00		52'883.95
	Total	1'960'425.00	1'749'485.00	1'916'400.00	1'650'160.00	1'880'367.13	1'768'221.73
	Netto Aufwand		210'940.00		266'240.00		112'145.40
	Gesamttotal	1'960'425.00	1'960'425.00	1'916'400.00	1'916'400.00	1'880'367.13	1'880'367.13

Erläuterungen zur Erfolgsrechnung Budget 2027

Nachstehend die grössten Abweichungen:

0 Allgemeine Verwaltung

Der Nettoaufwand der allgemeinen Verwaltung ist rund CHF 3'000.00 tiefer gegenüber dem Budget 2026 und beträgt insgesamt CHF 232'565.00. Es sind keine grösseren Abweichungen vorhanden.

1 öffentliche Ordnung und Sicherheit, Verteidigung

Der Nettoaufwand der öffentlichen Ordnung und Sicherheit, Verteidigung beläuft sich auf CHF 31'000.00 und erhöht sich um rund CHF 6'000.00 gegenüber dem Vorjahresbudget.

Konto	**Budget 2027**	**Budget 2026**	**Differenz**	
Feuerwehr (allgemein)				
1500.3612.00	22'600.00	16'000.00	6'600.00	Defizitbeitrag an Feuerwehr: Der Defizitbeitrag für das Jahr 2027 fällt aufgrund grösserer geplanter Investitionen höher für unsere Gemeinde aus.

2 Bildung

Im Bereich Bildung fallen die höchsten Nettoaufwendungen an. Die budgetierten Kosten belaufen sich auf CHF 491'150.00; es wird mit einer Kostensteigerung von rund CHF 20'000.00 gerechnet.

Konto	Budget 2027	Budget 2026	Differenz	
Kindergarten				
2110.3612.00	52'000.00	55'500.00	-3'500.00	Entschädigung an Kindergarten Schönenwerd: Die tiefere Entschädigung ist darauf zurückzuführen, dass ein Kind weniger diese Bildungsstufe besucht.
Primarschule				
2120.3612.00	352'900.00	346'000.00	6'900.00	Entschädigung an Primarschule Schönenwerd: Die Entschädigung wird höher ausfallen. Der Anstieg ist mehrheitlich auf höhere Lohnkosten zurückzuführen.
2120.3612.01	0.00	7'000.00	-7'000.00	Entschädigung Heilpädagogisches Schulzentrum: Im Budgetierungszeitpunkt waren keine Kinder bekannt, welche diese Art von Unterstützung benötigen.
Sekundarstufe				
2130.3611.00	36'200.00	18'100.00	18'100.00	Beitrag an progymnasialen Unterricht: Für das Rechnungsjahr 2027 werden voraussichtlich zwei Jugendliche (2026: eines) diese Bildungsstufe besuchen.
2130.3612.00	184'800.00	166'300.00	18'500.00	Beitrag an Sekundarschule Niederamt: Die Mehrkosten sind auf höhere Lohnkosten infolge gestiegener Anzahl Schüler zurückzuführen sowie höherer Anzahl Schüler von unserer Gemeinde.
2130.3612.01	31'800.00	26'300.00	5'500.00	Beitrag an Sekundarschule P Niederamt: Aus unserer Gemeinde besucht ein Kind mehr diese Schulstufe; dies hat höhere Kosten zur Folge.
2130.4631.00	59'500.00	53'100.00	6'400.00	Beiträge vom Kanton / Schülerpauschale: Die Zunahme der Kantonsbeiträge erklärt sich durch die gestiegenen Schülerzahlen in dieser Schulstufe.
Musikschule				
2140.3612.00	9'300.00	16'000.00	-6'700.00	Beitrag an Musikschule Schönenwerd: Die tieferen Kosten sind auf die geringere Anzahl Musikschüler aus Eppenberg-Wöschnau zurückzuführen.

3 Kultur, Sport und Freizeit, Kirche

Der Aufwand für Kultur, Sport und Freizeit, Kirche beträgt CHF 6'400.00 und bewegt sich auf Vorjahresniveau.
In diesem Bereich gibt es keine nennenswerten Abweichungen.

4 Gesundheit

Die Ausgaben im Bereich Gesundheit haben sich erneut gegenüber dem Vorjahresbudget auf CHF 142'350.00 erhöht. Dies entspricht einer Zunahme von rund CHF 14'000.00.

Konto	**Budget 2027**	**Budget 2026**	**Differenz**	
Alters-, Kranken- und Pflegeheime				
4120.3632.00	94'650.00	81'700.00	12'950.00	Pflegefinanzierung - Pflegekosten: Aufgrund der Altersstruktur der Bevölkerung wird mit höheren Zahlen an pflegebedürftigen Personen gerechnet, was entsprechende höhere Kostenbeteiligungen der Gemeinden auslöst.

5 Soziale Sicherheit

Der Nettoaufwand der sozialen Sicherheit beträgt CHF 331'050.00. Es wird mit rund CHF 11'000.00 tieferen Kosten gegenüber dem Budget 2026 gerechnet.

Konto	**Budget 2027**	**Budget 2026**	**Differenz**	
Ergänzungsleistungen AHV				
5320.3611.00	5'150.00	7'600.00	-2'450.00	Verwaltungskosten Ergänzungsleistungen AHV: Diese Kosten werden auf Druck der Zahlenden gesenkt.
Frühkindliche Förderung				
5455.3636.00	6'000.00	3'300.00	2'700.00	Beitrag an Spielgruppen Frühkindliche Förderung: Die Gemeinden müssen einen Teil der Spielgruppenbesuchskosten mittragen, wenn bei Kindern ein entsprechender Handlungsbedarf festgestellt wurde.
Gesetzliche wirtschaftliche Hilfe				
5720.3612.00	35'000.00	39'450.00	-4'450.00	Sozialadministration: Es wird mit tieferen Lohn- und Mietkosten gerechnet.
5720.3632.00	120'400.00	118'000.00	2'400.00	Sozialhilfe: Der Mehraufwand ist auf generelle Kostensteierungen zurückzuführen.
5720.3632.01	12'150.00	18'200.00	-6'050.00	Beitrag Sozialregion Finanzen/Restkosten/Administration: Es wird mit tieferen Lohnkosten gerechnet.

6 Verkehr

Im Bereich Verkehr erhöhen sich die Nettokosten geringfügig auf CHF 97'015.00. Dies entspricht einer Zunahme um rund CHF 2'000.00. Es sind keine nennenswerten Abweichungen vorhanden.

7 Umweltschutz und Raumordnung

Der Nettoaufwand Umweltschutz und Raumordnung reduziert sich um rund CHF 3'000.00 gegenüber dem Budget 2026 und beträgt voraussichtlich CHF 22'650.00.

Konto	**Budget 2027**	**Budget 2026**	**Differenz**	
Abwasserbeseitigung SF				
7201.3612.00	34'500.00	31'700.00	2'800.00	Betriebsbeitrag ARA: Der höhere Kostenbeitrag ist auf Kostensteigerungen sowie nötige Unterhaltsarbeiten zurückzuführen.

8 Volkswirtschaft

Der Nettoertrag aus dem Bereich Volkswirtschaft wird sich gegenüber dem Vorjahr wiederum leicht reduzieren und CHF 16'300.00 betragen. Es sind keine nennenswerten Abweichungen vorhanden.

9 Finanzen und Steuern

Die Nettoeinnahmen im Bereich Finanzen und Steuern betragen CHF 1'126'940.00. Sie sind rund CHF 82'000.00 höher gegenüber dem Vorjahresbudget.

Konto	Budget 2027	Budget 2026	Differenz	
Allgemeine Gemeindesteuern				
9100.4000.00	790'000.00	690'000.00	100'000.00	Gemeindesteuern natürliche Personen Rechnungsjahr: Aufgrund der geplanten Steuererhöhung von 13 % ist mit Mehreinnahmen von CHF 90'000.00 zu rechnen.
9100.4010.00	98'000.00	90'000.00	8'000.00	Gemeindesteuern juristische Personen Rechnungsjahr: Aufgrund der geplanten Steuererhöhung von 10 % ist mit Mehreinnahmen von CHF 8'000.00 zu rechnen.
Finanz- und Lastenausgleich				
9300.4621.50	14'900.00	43'000.00	-28'100.00	Finanz- und Lastenausgleich (Ressourcenausgleich): Aufgrund der höheren Steuereinnahmen in den Jahren 2023/2024 fällt der kantonale Ausgleich für unsere Gemeinde tiefer aus.
9300.4621.60	60'300.00	69'400.00	-9'100.00	Finanz- und Lastenausgleich (geographisch etc.): Aufgrund der Neuaufteilung dieser Position fallen diese Erträge tiefer aus; ein Teil wird neu unter Konto 9300.4621.61 ausgewiesen.
9300.4621.61	10'000.00	0.00	10'000.00	Finanz- und Lastenausgleich (Arbeitsmarktrechtlich): Aufgrund der Neuaufteilung der Position unter Konto 9300.4621.60 wird ein Teil der Erträge neu in diesem Konto verbucht.

Investitionsrechnung (Budget)

2027 Zusammenzug

Konto	Investitionsrechnung Funktionale Gliederung IR	Budget 2027 Ausgaben	 Einnahmen	Budget 2026 Ausgaben	 Einnahmen	Rechnung 2025 Ausgaben	 Einnahmen
6	**VERKEHR**	**70'000.00**		**52'000.00**		**1'353.75**	**91'990.05**
	Netto Ausgaben		70'000.00		52'000.00		
	Netto Einnahmen					90'636.30	
7	**UMWELTSCHUTZ UND RAUMORDNUNG**	**300'000.00**	**25'000.00**	**305'000.00**	**30'000.00**	**54'247.25**	**81'961.45**
	Netto Ausgaben		275'000.00		275'000.00		
	Netto Einnahmen					27'714.20	
8	**VOLKSWIRTSCHAFT**					**13'500.00**	
	Netto Ausgaben						13'500.00
	Total	370'000.00	25'000.00	357'000.00	30'000.00	69'101.00	173'951.50
	Netto Ausgaben		345'000.00		327'000.00		
	Netto Einnahmen					104'850.50	
	Gesamttotal	370'000.00	370'000.00	357'000.00	357'000.00	173'951.50	173'951.50

Gestufter Erfolgsausweis

EG Eppenberg-Wöschnau HRM2

Investitionsrechnung Verwaltungsvermögen

Investitionsrechnung, Sachgruppen		Budget 2027	Budget 2026	Rechnung 2025
	Investitionsausgaben			
50	Sachanlagen	270'000.00	302'000.00	3'367.70
52	Immaterielle Anlagen	100'000.00	55'000.00	52'233.30
54	Darlehen	0.00	0.00	0.00
55	Beteiligungen und Grundkapitalien	0.00	0.00	13'500.00
56	Eigene Investitionsbeiträge	0.00	0.00	0.00
	Total Investitionsausgaben	**370'000.00**	**357'000.00**	**69'101.00**
	Investitionseinnahmen			
60	Übertragung von Sachanlagen in das Finanzvermögen	0.00	0.00	0.00
62	Abgang immaterielle Anlagen	0.00	0.00	0.00
63	Investitionsbeiträge für eigene Rechnung	25'000.00	30'000.00	173'951.50
64	Rückzahlung von Darlehen	0.00	0.00	0.00
65	Übertragung von Beteiligungen	0.00	0.00	0.00
66	Rückzahlung eigener Investitionsbeiträge	0.00	0.00	0.00
	Total Investitionseinnahmen	**25'000.00**	**30'000.00**	**173'951.50**
	Investitionen im Verwaltungsvermögen			
	Total Investitionsausgaben	370'000.00	357'000.00	69'101.00
	Total Investitionseinnahmen	25'000.00	30'000.00	173'951.50
592	Übertrag Einnahmenüberschuss in ER	0.00	0.00	0.00
	Nettoinvestitionen (-) / Einnahmenüberschuss (+)	**-345'000.00**	**-327'000.00**	**104'850.50**

Investitionsrechnung (Budget)

2027

Konto	Investitionsrechnung Funktionale Gliederung IR	Budget 2027 Ausgaben	 Einnahmen	Budget 2026 Ausgaben	 Einnahmen	Rechnung 2025 Ausgaben	 Einnahmen
6	**VERKEHR**	**70'000.00**		**52'000.00**		**1'353.75**	**91'990.05**
	Netto Ausgaben		70'000.00		52'000.00		
	Netto Einnahmen					90'636.30	
61	**Strassenverkehr**	**70'000.00**		**52'000.00**		**1'353.75**	**91'990.05**
615	**Gemeindestrassen**	**70'000.00**		**52'000.00**		**1'353.75**	**91'990.05**
6150.5010.06	Erschliessung Hofacker					1'353.75	
6150.5010.10	Sanierung Entfelderstrasse, Eppenberg	70'000.00		52'000.00			
6150.6371.06	Erschliessungsbeiträge Hofacker						91'990.05
7	**UMWELTSCHUTZ UND RAUMORDNUNG**	**300'000.00**	**25'000.00**	**305'000.00**	**30'000.00**	**54'247.25**	**81'961.45**
	Netto Ausgaben		275'000.00		275'000.00		
	Netto Einnahmen					27'714.20	
71	**Wasserversorgung**	**210'000.00**	**25'000.00**	**235'000.00**	**30'000.00**	**1'503.50**	**29'138.15**
710	**Wasserversorgung**	**210'000.00**	**25'000.00**	**235'000.00**	**30'000.00**	**1'503.50**	**29'138.15**
7101.5031.10	Neue Wasserleitung Hofacker					355.10	
7101.5031.13	Sanierung Wasserleitung Eppenbergstrasse					1'148.40	
7101.5031.14	Sanierung Wasserleitung Dorfstrasse, Eppenberg, 1. Etappe	200'000.00		230'000.00			
7101.5291.00	GWP 2024	10'000.00		5'000.00			
7101.6340.01	Investitionsbeitrag SGV		25'000.00		30'000.00		-2'308.00
7101.6370.00	Anschlussgebühren Wasserversorgungsanlagen						14'600.00
7101.6371.10	Erschliessungsbeiträge Wasser Hofacker						16'846.15
72	**Abwasserbeseitigung**	**90'000.00**		**50'000.00**		**52'743.75**	**52'823.30**
720	**Abwasserbeseitigung**	**90'000.00**		**50'000.00**		**52'743.75**	**52'823.30**
7201.5032.10	Neue Abwasserleitung Hofacker					510.45	
7201.5292.00	GEP 2026	90'000.00		50'000.00		52'233.30	
7201.6370.00	Anschlussgebühren Abwasserbeseitigungsanlagen						25'600.00
7201.6371.10	Erschliessungsbeiträge Abwasser Hofacker						27'223.30
74	**Verbauungen**			**20'000.00**			
741	**Gewässerverbauungen**			**20'000.00**			
7410.5020.00	Hochwasserschutz- und Revitalisierungsmassnahmen Aare, Olten-Aarau			20'000.00			
8	**VOLKSWIRTSCHAFT**					**13'500.00**	
	Netto Ausgaben						13'500.00

Investitionsrechnung (Budget)

2027

Konto	Investitionsrechnung Funktionale Gliederung IR	Budget 2027 Ausgaben	 Einnahmen	Budget 2026 Ausgaben	 Einnahmen	Rechnung 2025 Ausgaben	 Einnahmen
87	**Brennstoffe und Energie**					**13'500.00**	
871	**Elektrizität**					**13'500.00**	
8710.5540.00	Aktivierung Beteiligung Eniwa					13'500.00	
	Total	370'000.00	25'000.00	357'000.00	30'000.00	69'101.00	173'951.50
	Netto Ausgaben		345'000.00		327'000.00		
	Netto Einnahmen					104'850.50	
	Gesamttotal	370'000.00	370'000.00	357'000.00	357'000.00	173'951.50	173'951.50

Investitionsrechnung (Budget)

2027

Konto	Investitionsrechnung Sachgruppengliederung IR	Budget 2027 Ausgaben	 Einnahmen	Budget 2026 Ausgaben	 Einnahmen	Rechnung 2025 Ausgaben	 Einnahmen
5010	Strassen / Verkehrswege	70'000.00		52'000.00		1'353.75	
5020	Wasserbau			20'000.00			
5031	Tiefbauten Wasserversorgung	200'000.00		230'000.00		1'503.50	
5032	Tiefbauten Abwasserbeseitigung					510.45	
5291	Übrige immaterielle Anlagen Wasserversorgung	10'000.00		5'000.00			
5292	Übrige immaterielle Anlagen Abwasserbeseitigung	90'000.00		50'000.00		52'233.30	
5540	Beteiligungen an öffentlichen Unternehmungen					13'500.00	
5900	Passivierte Einnahmen					173'951.50	
6340	Investitionsbeiträge von öffentlichen Unternehmungen		25'000.00		30'000.00	2'308.00	
6370	Anschlussgebühren von privaten Haushalten						40'200.00
6371	Erschliessungsbeiträge von privaten Haushalten						136'059.50
	Total	370'000.00	25'000.00	357'000.00	30'000.00	245'360.50	176'259.50
	Netto Aufwand		345'000.00		327'000.00		69'101.00
	Gesamttotal	370'000.00	370'000.00	357'000.00	357'000.00	245'360.50	245'360.50

Erläuterungen zur Investitionsrechnung Budget 2027

IR

Investitionsrechnung

Die Investitionsrechnung schliesst mit Nettoinvestitionen von CHF 345'000.00 ab. Die Bruttoinvestitionen belaufen sich auf CHF 370'000.00; demgegenüber stehen voraussichtliche Investitionseinnahmen von CHF 25'000.00.

Folgende Investitonen waren bereits für das Jahr 2026 geplant und mussten aufgrund von Verzögerungen auf das Jahr 2027 verschoben werden:
- Belagsanierung Entfelderstrasse, Eppenberg, mit erhöhten Kosten von CHF 70'000.00
- Erneuerung Teilstück der Wasserleitung in der Dorfstrasse, Eppenberg (1. Etappe). Es wird mit Bruttokosten von CHF 200'000.00 gerechnet sowie einer Kostenübernahme von CHF 25'000.00 durch die Gebäudeversicherung.

Die Ausarbeitung des Generellen Wasser Plans (GWP 2024-2026) verzögert sich weiter aufgrund Abhängigkeiten von der Wasserversorgung Schönenwerd; die Fertigstellung wird voraussichtlich für das Jahr 2027 erwartet mit Restkosten von CHF 10'000.00.

Im 2025-2028 wird im Anschluss an die Ortsplanungsrevision der Generelle Entwässungs Plan (GEP) überarbeitet. Im 2027 wird mit Teilkosten von CHF 90'000.00 gerechnet.

Anhang 7.1

Ausweis Bestimmung Werterhalt

A 7.1 Ausweis Wiederbeschaffungswert und Bestimmung Pflichteinlage Werterhalt Wasserversorgung

Beträge in Fr.

Anlagekategorie	Wiederbeschaffungswert 1.1.	Zuwachs	Wiederbeschaffungswert 31.12.	betriebswirtschaftliche Abschreibungen bzw. Werterhalt	Pflichteinlage Werterhalt SOLL vor Abschreibung	vorgenommene Abschreibungen	Pflichteinlage Werterhalt IST	Verbuchte Einlage Werterhalt
Leitungsnetz/Hydranten	3'077'000		3'077'000	0.3125%	9'616	11'500	-1'884	21'200
Wasserleitung Schönenwerd-Gretze	881'600		881'600	0.3125%	2'755	600	2'155	3'300
Total	**3'958'600**	-	**3'958'600**		**12'371**	**12'100**	**271**	**24'500**

A 7.1 Ausweis Wiederbeschaffungswert und Bestimmung Pflichteinlage Werterhalt Abwasserbeseitigung

Beträge in Fr.

Anlagekategorie	Wiederbeschaffungswert 1.1.	Zuwachs	Wiederbeschaffungswert 31.12.	betriebswirtschaftliche Abschreibungen bzw. Werterhalt	Pflichteinlage Werterhalt SOLL vor Abschreibung	vorgenommene Abschreibungen	Pflichteinlage Werterhalt IST	Verbuchte Einlage Werterhalt
Kanäle	7'964'000		7'964'000	0.3125%	24'888	2'850	22'038	27'800
Regenüberlaufbecken	180'000		180'000	0.5000%	900	0	900	900
Kläranlage ARA	492'000		492'000	0.7500%	3'690	0	3'690	3'700
Total	**8'636'000**	-	**8'636'000**		**29'478**	**2'850**	**26'628**	**32'400**

			Kategorisierte Nutzungsdauer			Anschaffungswert			2026					2027			
Konto	Bezeichnung Anlage	Jahr der 1. Abschreibung	Dauer	Abschreibungssatz	Letztes Jahr	brutto	netto	Abschreibungsfunktion	Buchwert am 01.01.	Investitionsausgaben laufendes Jahr	Investitionseinnahmen laufendes Jahr	Abschreibungen planmässig laufendes Jahr	Buchwert am 31.12.	Investitionsausgaben laufendes Jahr	Investitionseinnahmen laufendes Jahr	Abschreibungen planmässig laufendes Jahr	Buchwert am 31.12.
14010.01.01	Ortsdurchfahrt Wöschnau	2023	40	2.50%	2062	220'000.00	220'000.00	6150	203'500.00			5'500.00	198'000.00			5'500.00	192'500.00
14010.01.02	Erschliessung Hofacker Eppenberg	2023	40	2.50%	2062	177'131.66	85'141.61	6150	74'468.97			2'012.67	72'456.30			2'012.67	70'443.62
14010.01.03	öffentliche Parkplätze, GB 242, Wöschnau	2023	40	2.50%	2062	0.00	0.00	6150	0.00			0.00	0.00			0.00	0.00
14010.01.04	Sanierung Entfelderstrasse 2027	2027	40	2.50%	2066	70'000.00	70'000.00	6150						70'000.00		1'750.00	68'250.00
14010.02.00	Kantonsstrassen / neues VV	2016	40	2.50%	2055	27'539.25	27'539.25	6130	20'655.56			688.48	19'967.08			688.48	19'278.60
14010.02.02	Instandsetzung Ueberführung Schachenbrücke 12/	2019	40	2.50%	2058	23'648.05	23'648.05	6130	19'510.40			591.20	18'919.20			591.20	18'328.00
14010.03.00	öffentliche Beleuchtung	2016	40	2.50%	2055	36'198.75	22'842.80	6150	17'132.79			571.07	16'561.72			571.07	15'990.65
14010.03.01	Strassenbeleuchtung Bahnstrasse Ost	2019	40	2.50%	2058	5'616.00	5'616.00	6150	4'634.80			140.40	4'494.40			140.40	4'354.00
14010.03.02	Strassenbeleuchtung Bahnstrasse West	2021	40	2.50%	2060	22'300.80	22'300.80	6150	19'512.44			557.52	18'954.92			557.52	18'397.40
14010.03.03	Strassenbeleuchtung Eppenberg-Wöschnau Umst	2024	40	2.50%	2063	66'069.70	66'069.70	6150	62'766.22			1'651.74	61'114.47			1'651.74	59'462.73
14010.25.02	öffentliche Parkplätze, GB 583, Wöschnau	2016	40	2.50%	2055	0.00	0.00	6150	0.00			0.00	0.00			0.00	0.00
14010.25.03	öffentliche Parkplätze, GB 584, Wöschnau	2016	40	2.50%	2055	0.00	0.00	6150	0.00			0.00	0.00			0.00	0.00
14010 Strassen, Verkehrswege																**13'463.09**	
14020.02.00	Hochwasserschutz- und Revit. / neues VV	2016	50	2.00%	2065	32'324.75	32'324.75	7410	25'860.50			646.50	25'214.01			646.50	24'567.51
14020.02.01	Hochwasserschutz- und Revit. / neues VV	2025	50	2.00%	2074	84'649.50	84'649.50	7410	63'356.51	20'000.00		1'701.15	81'655.36			1'701.15	79'954.20
14020 Wasserbau																**2'347.65**	
14031.01.02	Wasserleitung Mülimatten, Wöschnau	2022	50	2.00%	2071	115'540.75	90'043.50	7101	82'233.40			1'787.68	80'445.71			1'787.68	78'658.03
14031.01.03	Wasserleitung Hofacker, Eppenberg	2023	50	2.00%	2072	50'965.92	17'251.77	7101	15'067.98			320.60	14'747.39			320.60	14'426.79
14031.01.04	Wasserleitung Eppenbergstrasse Wöschnau - Sani	2024	50	2.00%	2073	59'150.27	42'082.42	7101	40'466.84			843.06	39'623.78			843.06	38'780.72
14031.01.05	Wasserleitung Dorfstrasse Eppenberg, 1. Etappe S	2027	50	2.00%	2076	200'000.00	200'000.00	7101						200'000.00		4'000.00	196'000.00
14031 Tiefbau Wasserversorgung																**6'951.34**	
14032.01.01	Anpassung Regenbecken Wöschnau	2021	50	2.00%	2070	45'488.65	39'488.65	7201	35'070.12			779.34	34'290.78			779.34	33'511.44
14032.01.02	Kanalisation Ortsdurchfahrt Wöschnau	2023	50	2.00%	2072	76'453.79	76'453.79	7201	71'866.56			1'529.08	70'337.49			1'529.08	68'808.41
14032.01.03	Kanalisation Hofacker, Eppenberg	2023	50	2.00%	2072	75'755.59	28'932.29	7201	25'420.71			540.87	24'879.84			540.87	24'338.97
14032 Tiefbau Abwasserbeseitigung																**2'849.28**	
14040.01.01	Sanierung/Planung Gemeindehaus	2020	33	3.03%	2052	840'375.10	671'860.35	290	550'090.78			20'373.74	529'717.04			20'373.74	509'343.31
14040.02.01	altes Feuerwehrmagazin	2016	33	3.03%	2048	1.00	1.00	290	1.00			0.00	1.00			0.00	1.00
14040 Hochbauten																**20'373.74**	
14290.02.01	Ortsplanungen OPR	2022	10	10.00%	2031	149'878.10	146'991.80	7900	88'195.46			14'699.18	73'496.28			14'699.18	58'797.10
14290 übrige immaterielle Anlagen																**14'699.18**	
14291.01.01	GWP 2027	2027	10	10.00%	2036	45'000.00	45'000.00	7101						45'000.00		4'500.00	40'500.00
14291 übrige immaterielle Anlagen Wasserversorgung																**4'500.00**	
14621.01.01	Kostenbeteiligungspauschale WVUN	2017	50	2.00%	2066	30'000.00	30'000.00	7101	24'600.00			600.00	24'000.00			600.00	23'400.00
14621 Investitionsbeiträge an Gemeinden und Zweckverbände																**600.00**	

Anhang 9

Verpflichtungskreditkontrolle (inkl. MwSt)

Konto	Bezeichnung	Beschluss Datum	Beschluss Organ	Bruttokredit	Kumulierte Ausgaben brutto bis 31.12.2025	Budget Ausgaben 2026	Budget Ausgaben 2027	Total bis 2027	Brutto-Restkredit ab
6	**VERKEHR**			**322'000**	**130'698.02**	**52'000**	**70'000**	**252'698**	**69'302**
61	**Strassenverkehr**			**322'000**	**130'698.02**	**52'000**	**70'000**	**252'698**	**69'302**
615	**Gemeindestrassen**			**322'000**	**130'698.02**	**52'000**	**70'000**	**252'698**	**69'302**
6150	**Gemeindestrassen**			**322'000**	**130'698.02**	**52'000**	**70'000**	**252'698**	**69'302**
6150.5010.05	O Sanierung Industriestrasse Wöschnau	11.12.19	GV	20'000	21'988.90			21'989	-1'989
6150.5010.06	O Erschliessung Hofacker	08.12.21	GV	250'000	200'699.17			200'699	49'301
6150.5010.10	O Sanierung Entfelderstrasse, Eppenberg	10.12.25	GV	52'000		52'000	70'000	122'000	-70'000
6150.6371.06	O Erschliessungsbeiträge Hofacker		GV		-91'990.05			-91'990	91'990
7	**UMWELTSCHUTZ UND RAUMORDNUNG**			**906'000**	**235'677.21**	**275'000**	**275'000**	**785'677**	**120'323**
71	**Wasserversorgung**			**347'000**	**-61'724.63**	**205'000**	**185'000**	**328'275**	**18'725**
710	**Wasserversorgung**			**347'000**	**-61'724.63**	**205'000**	**185'000**	**328'275**	**18'725**
7101	**Wasserversorgung SF**			**347'000**	**-61'724.63**	**205'000**	**185'000**	**328'275**	**18'725**
7101.5031.05	O Wasserleitungen Industriegebiet Wöschnau	11.12.19	GV	12'000	5'490.20			5'490	6'510
7101.5031.10	O Erschliessung Hofacker	08.12.21	GV	55'000	51'233.02			51'233	3'767
7101.5031.14	O Sanierung Wasserleitung Dorfstrasse, Eppenberg, 1. Etappe	10.12.25	GV	230'000		230'000	200'000	430'000	-200'000
7101.5291.00	O Erstellung GWP 2024	14.06.23	GV	50'000	34'963.15	5'000	10'000	49'963	37
7101.6340.01	O Investitionsbeitrag SGV		GV		-136'564.85	-30'000	-25'000	-191'565	191'565
7101.6371.10	O Erschliessungsbeiträge Wasser Hofacker		GV		-16'846.15			-16'846	16'846
72	**Abwasserbeseitigung**			**364'000**	**168'102.84**	**50'000**	**90'000**	**308'103**	**55'897**
720	**Abwasserbeseitigung**			**364'000**	**168'102.84**	**50'000**	**90'000**	**308'103**	**55'897**
7201	**Abwasserbeseitigung SF**			**364'000**	**168'102.84**	**50'000**	**90'000**	**308'103**	**55'897**
7201.5032.05	O GEP 2027	11.12.24	GV	254'000	119'570.55	50'000	90'000	259'571	-5'571
7201.5032.10	O Erschliessung Hofacker	08.12.21	GV	110'000	75'755.59			75'756	34'244
7201.6371.10	O Erschliessungsbeiträge Abwasser Hofacker		GV		-27'223.30			-27'223	27'223
74	**Verbauungen**			**195'000**	**129'299.00**	**20'000**		**149'299**	**45'701**
741	**Gewässerverbauungen**			**195'000**	**129'299.00**	**20'000**		**149'299**	**45'701**
7410	**Gewässerverbauungen**			**195'000**	**129'299.00**	**20'000**		**149'299**	**45'701**

Anhang 9

Verpflichtungskreditkontrolle (inkl. MwSt)

Konto	Bezeichnung	Beschluss Datum	Beschluss Organ	Bruttokredit	Kumulierte Ausgaben brutto bis 31.12.2025	Budget Ausgaben 2026	Budget Ausgaben 2027	Total bis 2027	Brutto-Restkredit ab
7410.5020.00	O Hochwasserschutz- und Revitalisierungsmassnahmen Aare, Olten-Aarau	11.12.13	GV	195'000	129'299.00	20'000	149'299		45'701

Anhang 10

Finanzkennzahlen

Gewichteter Nettoverschuldungsquotient

(Nettoschuld I im Verhältnis zum gewichteten Fiskalertrag 100%)

2027	2026	2025	2024	2023
---	---	-138.00%	-106.00%	-100.00%

Der Nettoverschuldungsquotient gibt an, welcher Anteil der direkten Steuern der natürlichen und juristischen Personen bzw. wie viele Jahrestranchen erforderlich wären, um die Nettoschulden abzutragen. Der Steuerertrag wird auf 100% gewichtet gerechnet.

Richtwerte	
< 100 %	gut
100 % - 150 %	genügend
> 150 %	schlecht

Selbstfinanzierungsgrad

(Selbstfinanzierung in Prozent der Nettoinvestitionen)

2027	2026	2025	2024	2023
0.00%	0.00%	-8.00%	211.00%	-45.00%

Der Selbstfinanzierungsgrad zeigt an, in welchem Ausmass Neuinvestitionen durch selbsterwirtschaftete Mittel finanziert werden können. Ein Selbstfinanzierungsgrad unter 100% führt zu einer Neuverschuldung. Liegt dieser Wert über 100%, können Schulden abgebaut werden.
Mittelfristig sollte der SF-Grad im Durchschnitt gegen 100% sein, wobei auch der Stand der aktuellen Verschuldung eine Rolle spielt. Die Kennzahl kann starken Schwankungen unterliegen und sollte daher mittelfristig betrachtet werden.

Richtwerte	
> 100%	mittel-/langfristig anzustreben
80% - 100%	verantwortbare Neuverschuldung
50% - 80%	problematische Neuverschuldung
< 50%	grosse Neuverschuldung

Eigenkapital zum Fiskalertrag

(Eigenkapital in % des Fiskalertrages)

2027	2026	2025	2024	2023
---	---	54.00%	57.00%	71.00%

Nach Gemeindegrösse abgestufte Mindestausstattung des Eigenkapitals (Bilanzüberschuss) zur Abdeckung von ausserplanmässigen Aufwandüberschüssen und zum Schutz vor einem Bilanzfehlbetrag.

Richtwerte	
> 60 %	EG unter 2'000 Einwohner/innen EW (inkl. BG, KG; ZV)
> 30 %	EG 2'000 EW bis 9'999 EW
> 15 %	EG ab 10'000 EW

Eigenkapitaldeckungsgrad

(Bilanzüberschuss, -fehlbetrag in % zum Laufenden Aufwand)

2027	2026	2025	2024	2023
---	---	26.00%	30.00%	37.00%

Welche frei verfügbaren Reserven bestehen zur Deckung allfälliger Defizite. Es ist anzustreben, ausreichend frei verfügbare Reserven zu bilden, um Schwankungen auszugleichen. Je nach Gemeindegrösse sollten zwischen 15% bis 60% des Aufwandes aus der ER als Zielgrösse für den Bilanzüberschuss vorhanden sein.

Richtwerte	
> 60 %	EG unter 2'000 Einwohner/innen EW (inkl. BG, KG; ZV)
> 30 %	EG 2'000 EW bis 9'999 EW
> 15 %	EG ab 10'000 EW

Anhang 10

Finanzkennzahlen

Zinsbelastungsanteil

(Nettozinsen in Prozent des Laufenden Ertrags)

2027	2026	2025	2024	2023
0.00%	0.00%	-1.00%	-1.00%	-1.00%

Der Zinsbelastungsanteil sagt aus, welcher Anteil des laufenden Ertrags durch den Zinsaufwand gebunden ist. Je tiefer der Wert, desto grösser der Handlungsspielraum.

Richtwerte	
0 % - 4 %	gut
4 % - 9 %	genügend
9 % und mehr	schlecht

Investitionsanteil

(Bruttoinvestitionen in Prozent des konsolidierten Gesamtaufwandes)

2027	2026	2025	2024	2023
18.00%	18.00%	4.00%	12.00%	25.00%

Der Investitionsanteil zeigt die Aktivität im Bereich der Investitionen und den Einfluss auf die Nettoverschuldung. Die Kennzahl kann von Jahr zu Jahr sehr stark schwanken. Eine Beurteilung über mehrere Jahre ist deshalb wichtig und sinnvoll zusammen mit dem Selbstfinanzierungsanteil.

< 10 %	schwache Investitionstätigkeit
10 % - 20 %	mittlere Investitionstätigkeit
20 % - 30 %	starke Investitionstätigkeit
> 30 %	sehr starke Investitionstätigkeit

Nettoschuld I pro Einwohner

(Fremdkapital abzüglich Finanzvermögen)

2027	2026	2025	2024	2023
-2'692	-2'647	-3'516	-3'219	-2'727

Klassische Grösse zur Beurteilung der Verschuldung bzw. des Vermögens der Gemeinde unter Einbezug der Beteiligungen im Verwaltungsvermögen .

< 0	Nettovermögen
0 - 1'000	geringe Verschuldung
1'001 - 2'500	mittlere Verschuldung
2'501 - 5'000	hohe Verschuldung
> 5'000	sehr hohe Verschuldung

Nettoschuld II pro Einwohner

(Verwaltungsvermögen abzgl. Darlehen und Beteiligungen und Eigenkapital geteilt durch EW)

2027	2026	2025	2024	2023
-1'596	-1'582	-3'555	-3'219	-2'727

Grösse zur Beurteilung der Verschuldung bzw. des Vermögens der Gemeinde unter Abzug der Beteiligungen im Verwaltungsvermögen. Entspricht dem klassischen Begriff der "Nettolast".

siehe Nettoschuld I

Bruttoverschuldungsanteil

(Bruttoschulden in Prozent des Laufenden Ertrages)

2027	2026	2025	2024	2023
---	---	23.00%	30.00%	45.00%

Der Bruttoverschuldungsanteil ist eine Grösse zur Beurteilung der Verschuldungssituation bzw. zur Frage, ob die Verschuldung in einem angemessenen Verhältnis zu den erwirtschafteten Erträgen steht. Er zeigt an, wieviele Prozente vom Finanzertrag benötigt werden, um die Bruttoschulden abzubauen.

< 50 %	sehr gut
50 % - 100 %	gut
100% - 150 %	mittel
150 % - 200 %	schlecht
> 200 %	kritisch

Anhang 10

Finanzkennzahlen

Kapitaldienstanteil

(Kapitalkosten im Verhältnis zum Laufenden Ertrag)

2027	2026	2025	2024	2023
4.00%	4.00%	3.00%	3.00%	5.00%

Der Kapitaldienstanteil ist die Messgrösse für die Belastung des Haushaltes durch Kapitalkosten. Die Kennzahl gibt Auskunft darüber, wie stark der Laufende Ertrag durch den Zinsendienst und die Abschreibungen (= Kapitaldienst) belastet ist. Ein hoher Anteil weist auf einen enger werdenden finanziellen Spielraum hin.

Richtwerte

0 % - 5 %	geringe Belastung
5 % - 15 %	tragbare Belastung
> 15 %	hohe Belastung

Selbstfinanzierungsanteil

(Selbstfinanzierung im Verhältnis zum Laufenden Ertrag)

2027	2026	2025	2024	2023
7.00%	8.00%	0.00%	19.00%	-4.00%

Der Selbstfinanzierungsanteil charakterisiert die Finanzkraft und den finanziellen Spielraum einer Gemeinde. Er gibt an, welchen Anteil ihres Ertrages die öffentliche Körperschaft zur Finanzierung ihrer Investitionen aufwenden kann.

> 20 %	gut
10 % - 20 %	mittel
< 10 %	schlecht

Bruttorendite Finanzvermögen

(Ertrag Finanzvermögen im Verhältnis zum Finanzvermögen)

2027	2026	2025	2024	2023
---	---	1.00%	1.00%	0.00%

Die Bruttorendite gibt Auskunft, wieviel % der Finanzvermögensertrag im Verhältnis zum Finanzvermögen beträgt. Je nach wirtschaftlicher Situation und Liegenschaften im Finanzvermögen kann diese Berechnung stark variieren.

3 % - 5 %	gut
1 % - 3 %	genügend
0 % - 1 %	schlecht

Bruttoschulden pro Kopf

(Bruttoschulden pro Einwohner)

2027	2026	2025	2024	2023
---	---	1'116	1'711	2'073

Diese Grösse ist für viele weiterführende Überlegungen von Bedeutung, insbesondere für die Finanzstatistik.

keine