

burriera

...immer frische und streichfähige Butter ohne Kühlschrank!

...smør altid frisk og smørbart uden køleskab!

...to keep butter fresh and spreadable without a fridge!

tonalto
Kunst in Ton

Keramikwerkstatt
Maria Ziaja

Verkauf: Prinzenstr. 23 | Werkstatt: Westerhafenstr. 5 | 25840 Friedrichstadt
phone +49 (0)4881.9379090 | mobile 0151.22301916
www.tonalto.de | tonalto@gmx.de | google maps / tonalto

Butterkühler / smør køler / butter cooler



tonalto Butterkühler burriera
tonalto smør køler burriera
tonalto butter cooler burriera

für / til / for 250 g
ø ca. 110 mm, h ca. 93 mm
Code / kode: TBUR-(A-G) EURO 60,-

für / til / for 125 g
ø ca. 100 mm, h ca. 72 mm
Code / kode: TBURKL-(A-G) EURO 50,-



Dekor / indretning / decor

A: Spirale / spiral / spiral

B: Rose / rose / rose





C: Schnecke / snegl / snail

D: Wirbel / hvirvel / twirl

E: Plano / plano / plano

F: Sonne / sol / sun

G: Krapli / krapli / krapli *



Für eine Bestellung
bitte Code angeben

Angivst venligst
koden ved bestilling

Please use
code for order

* so lange der Vorrat reicht
så længe lager have
while stocks last

tonalto burriera...
...immer frische
und streichfähige Butter
ohne Kühlschrank!

...so geht's!

1.) Butter (250 g / 125 g*)
außerhalb des Kühlschranks
legen lassen, bis sie weich ist.
*größer Butterkühler
"kleiner Butterkühler"

2.) etwa die Hälfte
der Butter in das
Innengefäß mit Hilfe
eines Messers.

3.) etwa die 2. Hälfte
fest hineindrücken.

4.) Jauch die Butter
bis an den Rand
des Innengefäßes
gleich streichen...

5.) Kaltes Wasser
außerhalb des Kühlschranks
in das Außengefäß
verfüllen...

6.) Innengefäß
kopfüber
in das Außengefäß
einsetzen...

7.) die burriera einfach
in die Küche lagern...

gut hineindrücken...
Die Butter bleibt so
frisch und streich-
fähig - auf dem Tisch
dient das unge-
deckte Innengefäß
als Butterpendel...

Achtung!
Nicht in den Kühl-
schrank stellen!
Die Butter würde,
wenn die burriera
wieder draußes steht,
nach einer Weile
evtl. herausrutschen.

Wichtig: Wenn die Butter verbraucht ist, bitte die burriera vor der nächsten Befüllung mit richtig hellem Wasser ausspülen
oder in die Spülmaschine mitlaufen lassen!

+ Anleitung / anvisning / instruction