



**RENAULT**  
La vie, avec passion

# Nouvelle Renault ZOE



**Z.E.**



ZOE  
RENAULT













## Encore plus unique

Sans émission de CO<sub>2</sub>, sans bruit de moteur ni vitesse à passer, Nouvelle Renault ZOE réinvente la mobilité électrique grâce à son autonomie de 400 km NEDC\*. Avec ses lignes douces, son look affirmé, et son regard bleuté, elle impose un style bien à elle.

\*New European Driving Cycle, norme européenne de mesure des émissions et de la consommation.



## Design épuré

Bien campée sur ses nouvelles jantes alliage 16" au dessin original, Nouvelle Renault ZOE s'apprête à s'évader en silence. À l'avant, la signature lumineuse effilée souligne l'identité 100% électrique de ZOE. À l'arrière, les feux transparents avec leur design en « boomerang » sont un rappel de la vivacité et du caractère différenciant de ZOE.



# Simple comme ZOE

La vie est plus simple avec Nouvelle Renault ZOE. Elle est aussi plus belle, plus douce et plus silencieuse. Agréable à conduire, notamment grâce à sa boîte de vitesses automatique, et facile à recharger, ZOE vous emmène où vous voulez.

L'habitacle accueillant et lumineux est un appel au voyage. Intelligente, connectée grâce à son système multimédia R-LINK Evolution, Nouvelle ZOE fait des envieux partout où elle passe.







ZOE  
RENAULT





ZOE



# Nouvelle autonomie, nouvelles libertés

Profitez davantage du plaisir de conduite 100 % électrique avec Nouvelle Renault ZOE. Équipée de la nouvelle batterie Z.E. 40, ZOE vous invite à tous les déplacements : son autonomie atteint désormais les 400km en cycle NEDC\*, soit 300km en usage réel. À vous la mobilité en liberté et les week-ends improvisés, dans le silence et la sérénité!

\* New European Driving Cycle.





## R-LINK Evolution, votre mobilité à portée de mains

Restez connecté avec Nouvelle Renault ZOE! Grâce à son écran tactile multimédia Renault R-LINK Evolution, vous planifiez vos trajets, accédez à vos e-mails, écoutez vos musiques préférées et téléchargez des applications via le R-LINK Store (actus, voyage, jeux, mails, réseaux sociaux)\*. Avec l'application Z.E. Trip, vous visualisez les bornes de recharge proches de vous ou de votre destination, et voyagez en toute tranquillité.

\* Nécessite la connectivité des applications.





\* visuel avec option Pack Couleur Intérieur Bleu sur version Intens.







# Rechargez ZOE partout



Facile à vivre, Nouvelle Renault ZOE se recharge partout : chez vous, dans la rue, au bureau, dans les centres commerciaux ou sur les aires d'autoroute. Et pour plus de simplicité, le Z.E. Pass\* vous donne accès à un maximum de stations de recharge avec une carte unique. Grâce à son chargeur intelligent Caméléon®, Nouvelle ZOE s'adapte à la puissance disponible (jusqu'à 43 kW\*\*) et adapte le temps de recharge en fonction de la borne utilisée. Vous pouvez ainsi récupérer jusqu'à 120 km d'autonomie réelle en 30 minutes\*\*. C'est simple !

\* Développé par Bosch Software Innovations GmbH pour Renault.

\*\* Selon moteur.













# Nouvelle Renault ZOE au scanner Prenez de l'avance

Pensée électrique, Nouvelle Renault ZOE est sans aucun doute le véhicule le plus adapté à la mobilité d'aujourd'hui. Tout est fait pour optimiser son autonomie, simplifier sa recharge et vous assurer une conduite zen dans un maximum de confort et de sécurité.



# Nouvelle batterie Z.E. 40 et motorisations

La nouvelle batterie Lithium-ion Z.E. 40 développée par Renault intègre une technologie innovante qui multiplie par deux ses capacités pour un même encombrement. Elle conserve les mêmes qualités qu'auparavant : recharge facile quel que soit le niveau d'énergie restant, pas d'entretien, recyclage en fin de vie. Située sous le plancher pour abaisser le centre de gravité, la batterie Z.E. 40 n'a d'incidence ni sur l'habitabilité, ni sur le volume du coffre.

Souples et silencieux, les moteurs maximisent l'agrément de conduite de Nouvelle Renault ZOE. Ingénieux, compacts, fiables, leur couple très élevé dès le démarrage permet des accélérations franches et continues. Selon les versions, leur puissance évolue de 77ch à 92ch, pour répondre à toutes vos attentes.



# La technologie au service de l'autonomie



## OPTIMISEZ VOTRE AUTONOMIE :

Le système Range Optimizer permet à Nouvelle Renault ZOE d'offrir les meilleurs niveaux d'autonomie pour un véhicule électrique de grande série. Il regroupe 3 innovations majeures:

- 1. Freinage récupératif de nouvelle génération.** La batterie se recharge automatiquement dès que le conducteur freine ou décélère, quel que soit son type de conduite.
- 2. Pompe à chaleur.** Plutôt que de puiser dans la batterie, le système de climatisation réversible capte les calories de l'air pour réchauffer ou refroidir l'habitacle. Un seul système pour deux fonctions !
- 3. Pneus Michelin Energy™ E-V.** Étudiés spécialement pour ZOE, ils offrent une ultra faible résistance au roulement, ce qui optimise l'autonomie (non disponible sur les jantes 17").

## RÉCUPÉREZ VOTRE AUTONOMIE :

- 4. Chargeur Caméléon.** En s'adaptant automatiquement aux différentes puissances de recharge disponibles, le chargeur Caméléon récupère un maximum d'énergie en un minimum de temps. 30 minutes\* suffisent pour profiter à nouveau de 120 km d'autonomie.

## ASSUREZ VOTRE AUTONOMIE :

- 5. Le préconditionnement de l'habitacle et de la batterie.** Le préconditionnement est accessible depuis la console R-LINK via les possibilités offertes par l'application Z.E. Services. On peut ainsi, lorsque ZOE est branchée, programmer le chauffage ou la climatisation de l'habitacle pour plus de confort, et également préconditionner la batterie à une température optimale préservant sa performance et son autonomie, en hiver comme en été.

- 6. Mode « Eco ».** En mode « Eco », les performances dynamiques et la puissance de la climatisation ou du chauffage sont réduites pour préserver l'autonomie.

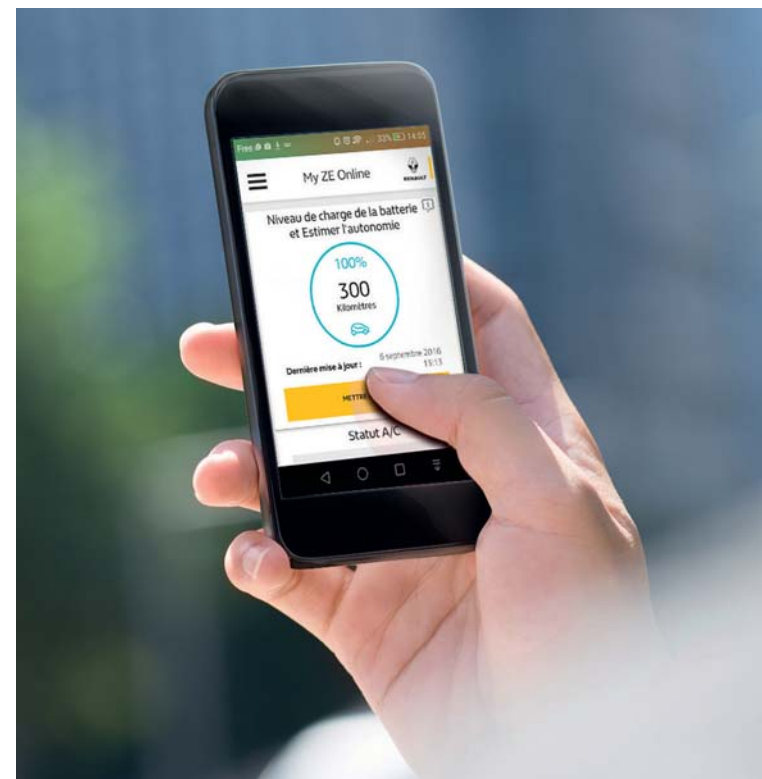
\* Selon le type de borne de recharge et selon le moteur.





# Connectée à l'intérieur comme à l'extérieur

Depuis votre smartphone, via l'application Z.E. Services, vous accédez à MY Z.E. Connect pour consulter à distance l'autonomie et le statut de recharge de votre ZOE. En utilisant MY Z.E. Inter@ctive, à vous la possibilité de lancer ou programmer la recharge à distance, ou encore d'activer le préconditionnement de l'habitacle. Nouvelle ZOE vous obéit au doigt et à la voix!

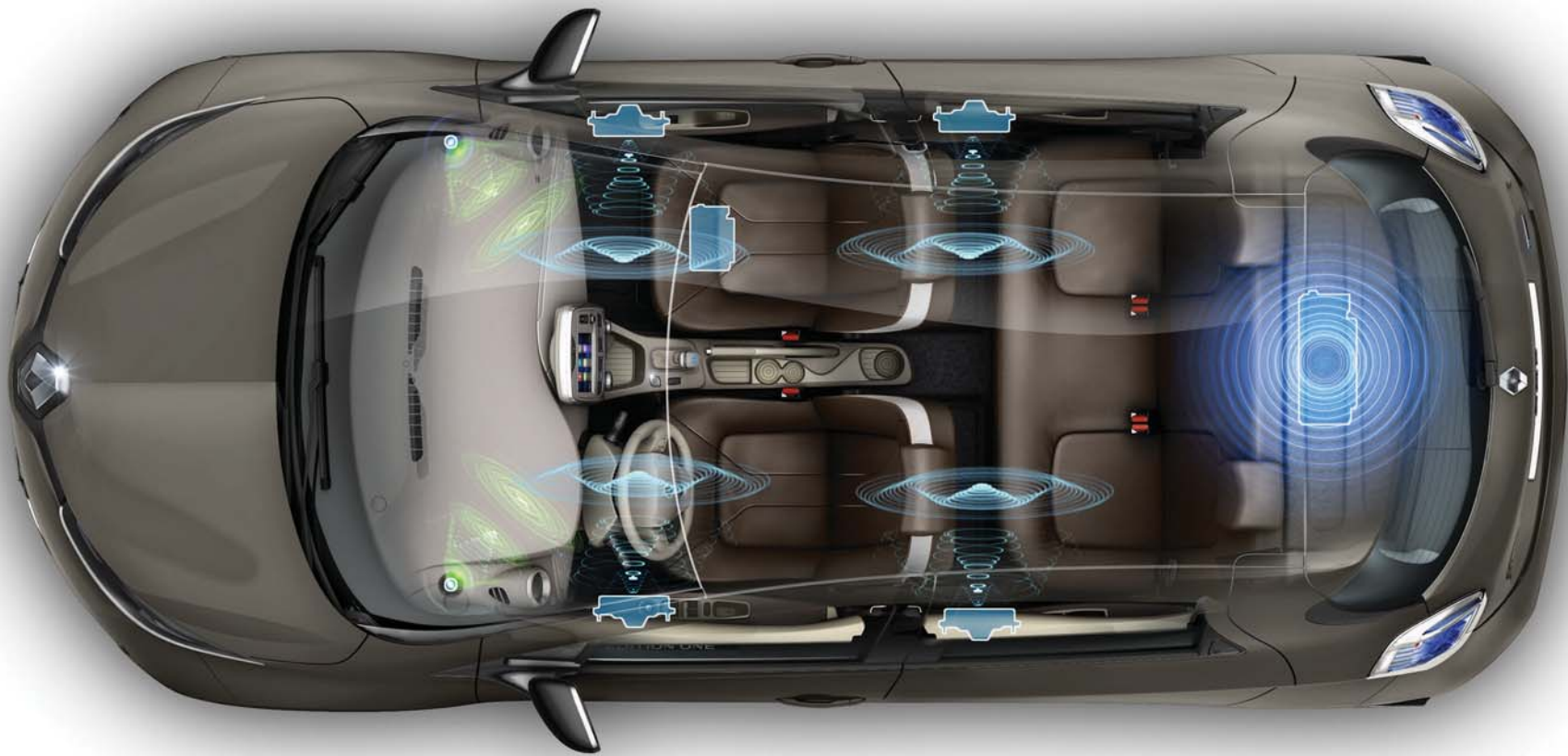






## Un son sur mesure

Pour restituer les sons dans toute leur pureté, le système audio premium Bose® comporte 6 haut-parleurs haute performance et un caisson de basses compact. Les deux tweeters de 2,5 cm situés sur la planche de bord assurent un rendu clair et équilibré; deux haut-parleurs de graves dans les portes avant et deux autres dans les portes arrière diffusent un son riche et ample. Le caisson de basses installé dans le coffre, quant à lui, complète avec des graves réalistes et profondes. Une qualité acoustique parfaite.







# Carlab

- Chromo zone** Les couleurs de ZOE
- Atelier créatif** Les ambiances intérieures
- Dimensions** Volumes et plans cotés
- Accessoires essentiels** Ces petits plus qui font tout
- Recharge** Comment recharger ma ZOE
- Équipements & options** La liste complète
- Roue libre** Les performances moteur



# Chromo zone



Blanc Glacier (O)



Blanc Nacré (TE\*)



Gris Givré (TE)  
Non disponible sur Life



Gris Yttrium (TE)  
Seulement disponible sur SL Edition One



Gris Titanium (TE)



Bleu Foudre (TE)  
Non disponible sur SL Edition One



Noir Étoilé (TE)  
Non disponible sur Life



Rouge Intense (TE\*)  
Non disponible sur SL Edition One

O = Opaque

TE = Teinte à Effet (peinture métallisée)

TE\* = Peinture métallisée spéciale

Photos non contractuelles.

# Atelier créatif

## LIFE



Enjoliveur 15" Arobase



Sellerie tissu Fortunade Noir

### Batterie

- Batterie Z.E. 40 pour une autonomie de 400 km NEDC / 300 km réelle

### Sécurité

- ABS avec assistance au freinage d'urgence
- Airbag passager déconnectable
- Airbags frontaux conducteur et passager
- Airbags latéraux avant (tête / thorax)
- Allumage automatique des feux de détresse en cas de freinage d'urgence
- 2 appuis-têtes arrière latéraux réglables en hauteur
- Ceintures de sécurité 3 points, réglables en hauteur, avec prétensionneurs adaptatifs à l'avant
- Ceintures de sécurité latérales arrière 3 points avec limiteur d'effort
- Condamnation automatique des ouvrants en roulant
- Contrôle dynamique de trajectoire (ESC) avec fonction antipatinage (ASR) et contrôle de sous-virage (CSV)
- Régulateur-limiteur de vitesse
- Répartiteur électronique de freinage (EBD)
- Sécurité enfant manuelle
- Son de prévention piéton « Z.E. Voice »

- Système de fixations Isofix aux places latérales arrière et passager avant
- Système de surveillance de la pression des pneumatiques

### Confort

- Aide au démarrage en côte
- Climatisation manuelle
- Lève-vitres électriques à l'avant et manuels à l'arrière
- Volant réglable en hauteur et profondeur
- Ouverture des ouvrants et démarrage par carte

### Visibilité & Éclairage

- Feux de jour à LED
- Rétroviseurs extérieurs électriques dégivrants Noir grainé

### Multimédia

- Radio, MP3, Bluetooth®, prises USB et jack, commandes au volant et 4 haut-parleurs

### Équipements spécifiques Z.E.

- Câble de recharge (6,5 m) type 2 pour wallbox et borne publique avec sac Z.E.

- Câble de recharge Flexi Charger (6,5 m) pour prise Green'up™ Access et prises domestiques
- Programme Eco-mode
- Chargeur Caméléon™ adaptatif mono-triphasé de 2 kW à 43 kW<sup>(1)</sup>
- Économètre, jauge batterie et compteur kilométrique intégré
- Préconditionnement de l'habitacle (chauffage ou climatisation)
- Préconditionnement de la batterie Z.E. 40 (chauffage ou climatisation)
- Range Optimizer : pompe à chaleur, freinage récupératif de nouvelle génération et pneus Michelin Energy™ E-V

### Services connectés

- My Z.E. Connect : information à distance en temps réel de l'état de charge de la batterie (36 mois)

### Design extérieur

- Badge Z.E. 40 Electric
- Enjoliveurs 15" Arobase avec pneus 15" Michelin Energy™ E-V
- Kit de gonflage pneu
- Poignées de porte avant ton caisse
- Projecteurs optiques halogènes

### Design intérieur

- Harmonie Gris Tropicque
- Sellerie tissu Noir avec signature Z.E.

### Options

- Pack Techno : climatisation régulée avec fonction Eco et préconditionnement, système multimédia connecté R-LINK Evolution avec écran tactile 7" capacitif, application, reconnaissance vocale, navigation TomTom Z.E. Live, radio, MP3, Bluetooth®, prises USB et jack, My Z.E. Inter@ctive (pilotage à distance de la charge de la batterie et du préconditionnement) (12 mois), Z.E. Trip (application dans R-LINK pour visualiser les bornes de recharge proches de vous ou de votre destination)
- Peinture métallisée

<sup>(1)</sup> Selon moteur.



# Atelier créatif

## ZEN (LIFE +)



Visuel avec option Pack Easy

### Confort

- Climatisation automatique régulée (monozone) avec filtre combiné et fonction Eco-mode
- Pack Take Care by Renault : capteur de toxicité et ioniseur
- Pare-soleil avec miroir de courtoisie (conducteur et passager)
- Poche aumônière au dos du siège passager

### Multimédia

- Système multimédia connecté R-LINK Evolution avec écran tactile 7" capacitif, application, reconnaissance vocale, navigation TomTom Z.E. Live, radio, MP3, Bluetooth®, prises USB et jack

### Services connectés

- My Z.E. Inter@ctive 12 mois : pilotage à distance de la charge de la batterie et du préconditionnement
- Z.E. Trip : application dans R-LINK pour visualiser les bornes de recharge proches de vous ou de votre destination

### Design extérieur

- Jonc de calandre Chrome
- Vitres arrière surteintées
- Enjoliveurs 16" Flexwheel Ozedia avec pneus 16" Michelin Energy™ E-V
- Rétroviseurs extérieurs Noir Brillant

### Design intérieur

- Sellerie tissu Gris Tropicque clair avec signature Z.E., traitement anti-taches et déperlant Teflon®
- Habillage des accoudoirs avant latéraux assorti à la sellerie
- Volant et pommeau de levier de vitesse gainés cuir\*



Enjoliveur 16" Flexwheel Ozedia

Jante 16" Bangka Noir Diamantée (en option)



Sellerie tissu Gris tropique clair

### Options

- Pack City : aide au parking arrière, allumage automatique des feux et essuie-glaces
- Pack Easy : carte fonction mains-libres, lève-vitres électriques à l'avant (avec impulsional antipincement conducteur), lève-vitres électriques à l'arrière
- Peinture métallisée
- Jantes aluminium 16" Bangka Noires Diamantées avec pneus 16" Michelin Energy™ E-V

\*Cuir d'origine bovine.

# INTENS (ZEN+)



Jante 16" Bangka  
diamantée Noir



Jante 17" Tech Run  
diamantée (en option)



Sellerie Technic tissu Noir

- Sans Pack Take Care by Renault : capteur de toxicité et ioniseur.

## Conduite

- Aide au parking arrière.

## Confort

- Allumage automatique des feux et essuie-glaces
- Lève-vitres électriques à l'avant (avec impulsif antipincement conducteur) et à l'arrière
- Carte fonction mains-libres
- Rétroviseurs extérieurs électriques dégivrants et rabattables électriquement

## Multimedia

- Son auditorium « 3D sound by Arkamys™ », double antenne, 2 haut-parleurs boomer, 2 haut-parleurs arrière bicônes et 2 tweeters

## Design extérieur

- Jantes aluminium 16" Bangka diamantées Noir avec pneus 16" Michelin Energy™ E-V

## Design intérieur

- Harmonie Noir
- Sellerie Technic tissu Noir/Gris avec signature Z.E.

## Options

- Pack couleur intérieur Bleu (décors planche de bord et sellerie)
- Caméra de recul (visualisation sur écran)
- Jantes aluminium 17" Tech Run Diamantées avec pneus 17" Michelin Primacy
- Peinture métallisée



# Atelier créatif

## SÉRIE LIMITÉE EDITION ONE (INTENS +)



Jante 17" Tech Run  
diamantée



Sellerie cuir\* Premium Brun

### Conduite

- Caméra de recul (visualisation sur écran)

### Confort

- Pack Take Care by Renault : capteur de toxicité et ioniseur
- Sièges avant chauffants avec 3 niveaux
- Réglages lombaires côté conducteur

### Multimedia

- Bose® Sound System, DAB, double antenne, 2 haut-parleurs de grave au néodyme, 2 haut-parleurs large bande arrière, 2 tweeters au néodyme et un haut-parleur de grave au Nd™ Richbass™ dans un caisson Waveguide individualisé de 6,2 litres derrière la barre de coffre

### Design Extérieur

- Jantes aluminium 17" Tech Run diamantées avec pneus 17" Michelin Primacy
- Badges Edition One

### Design intérieur

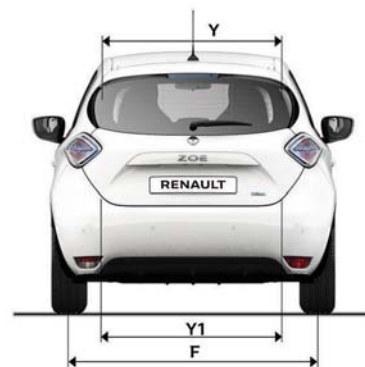
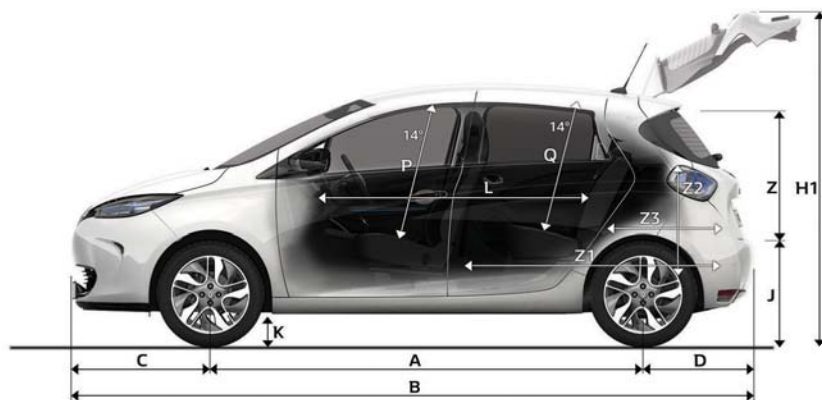
- Sellerie cuir\* Premium Brun avec signature Z.E.
- Harmonie Gris Tropicque
- Frein à main gainé cuir\*
- Seuils de portes Edition One

### Options

- Peinture métallisée

\*Cuir d'origine bovine.

# Schémas de dimensions



## VOLUME DU COFFRE (dm<sup>3</sup>)

Coffre sous tablette	338
Banquette arrière rabattue, chargement jusqu'au pavillon	1225

## PLAN COTÉ (mm)

A Empattement	2588
B Longueur hors tout	4084
C Porte-à-faux avant	839
D Porte-à-faux arrière	657

## PLAN COTÉ (mm)

E Voie avant	1511
F Voie arrière	1510
G Largeur hors tout sur baguettes/avec rétroviseurs	1730/1945
H Hauteur à vide	1562
H1 Hauteur avec hayon ouvert à vide	2028
J Hauteur seuil de coffre à vide	724
K Garde au sol en charge	120
L Longueur habitacle	1678

## PLAN COTÉ (mm)

M Largeur aux coudes avant	1384
M1 Largeur aux coudes arrière	1390
N Largeur aux bandeaux avant	1365
N1 Largeur aux bandeaux arrière	1320
P Hauteur assise avant sous pavillon 14°	904
Q Hauteur assise arrière sous pavillon à 14°	826
Y Largeur d'entrée de coffre maxi	941

## PLAN COTÉ (mm)

Y1 Largeur d'entrée de coffre inférieure	899
Y2 Largeur intérieure entre passage de roues	1037
Z Hauteur ouverture de coffre	685
Z1 Longueur de chargement maxi, banquette arrière rabattue	1426
Z2 Hauteur sous tablette	622
Z3 Longueur de chargement derrière banquette	580



# Accessoires



**1. Accoudoir central.** Permettant un meilleur confort de conduite, l'accoudoir central constitue également un espace de rangement pratique. **2. Bac de coffre.** Le bac de coffre sur mesure permet de disposer différents objets dans le coffre (notamment des objets salissants) et protège efficacement la moquette d'origine. **3. Filet enveloppe.** Ce filet permet de fixer différents objets dans le coffre afin d'assurer l'intégrité des objets pendant le transport. Cet accessoire, rapide à installer, facilitera l'organisation de votre coffre.



1.



2.



3.

**1. Surtapis Premium. 2. Surtapis Design. 3. Surtapis Confort.** Ces surtapis d'habitacle protégeront efficacement la moquette d'origine du véhicule tout en s'intégrant parfaitement à l'intérieur de votre ZOE. Ils sont 100% compatibles avec les prédispositions d'origine du véhicule : ils se « clipsent » simplement sur les pions disposés dans le véhicule. Les surtapis Premium et Confort sont en matière textile. Jeu de 4 pièces.



# Recharge



## Rechargez ZOE chez vous

La recharge à domicile d'un véhicule électrique nécessite l'installation d'un matériel dédié par un professionnel qualifié pour garantir la conformité et la sécurité de la recharge. Plusieurs possibilités s'offrent à vous, à vous de choisir celle qui correspond à vos besoins.

1. La recharge de ZOE peut se faire en branchant le câble Flexi Charger sur une prise dédiée de type Green up™ Access de Legrand. Elle permet une recharge complète en 16h<sup>(1)</sup> environ. Elle doit être installée par un professionnel.

2. Pour une recharge plus rapide, nous vous conseillons la Wallbox 7kW<sup>(2)</sup> qui permet une recharge complète en 7h environ. Elle doit être posée par un installateur agréé. Cette Wallbox existe aussi en version étanche pour être installée à l'extérieur.

En plus de proposer des forfaits d'installation très compétitifs pour la prise Green up™ Access de Legrand ou la Wallbox adaptés à votre configuration, notre partenaire installateur Proxiserve pourra valider la compatibilité de votre choix avec votre installation électrique.

Le Flexi Charger permet aussi d'effectuer une recharge d'appoint sur une prise domestique standard<sup>(3)</sup> conforme aux normes et règlements en vigueur, lorsque vous avez besoin de prolonger votre autonomie et qu'aucune borne de recharge publique n'est disponible. Par exemple, quand vous êtes chez des amis vous pourrez récupérer 40km d'autonomie en 3h environ<sup>(4)</sup>.

Retrouvez tous les détails sur la recharge à domicile sur [renault.fr](http://renault.fr)



## Rechargez ZOE sur des bornes à l'extérieur

3. Les bornes de recharge se déploient progressivement un peu partout : sur les parkings des centres commerciaux, dans les parcs de stationnement, les stations-services, les parkings d'entreprise, et bien sûr dans les rues de nos villes. Les centres commerciaux E. Leclerc équipent progressivement leurs parkings. En région parisienne, les points de charge du réseau Autolib sont accessibles à ZOE avec le câble livré de série (voir modalités sur le site Autolib). Le réseau Renault compte déjà près de 400 lieux de recharge ; il est possible d'y réaliser des charges en mode accéléré, soit 80 kilomètres d'autonomie en 30 minutes (voir modalités en concession).

Retrouvez la localisation de l'ensemble des bornes sur votre tablette Renault R-LINK avec Z.E. Trip, sur l'application Z.E. Pass ou sur le site Renault.fr.

(1) Selon le moteur et l'équipement de recharge. (2) Le matériel Wallbox et son installateur doivent être certifiés Z.E. Ready version 1.2 ou version ultérieure en vigueur pour garantir une recharge respectant les spécificités de ZOE et de l'installation électrique. Z.E. Ready est une marque déposée par Renault. (3) La recharge d'appoint au moyen du Flexi Charger raccordé sur une prise standard dépend de la qualité et conformité de l'installation électrique. Faites vérifier cette dernière par un professionnel qualifié. (4) Avec les moteurs R75, R90 et selon l'installation électrique.

# Location de batterie

- Comparable à votre budget de carburant traditionnel, la location de la batterie vous garantit une tranquillité d'esprit totale : Renault étant responsable de la batterie durant toute la durée d'utilisation et jusqu'à son recyclage.
- Votre contrat de location vous garantit de disposer à tout instant d'une batterie en parfait état de fonctionnement : si la capacité de charge devient inférieure à 75 % de la capacité initiale, Renault remplace la batterie gratuitement.
- Le montant de la location dépend du kilométrage que vous parcourez. Avec votre conseiller Renault, choisissez la formule qui vous convient le mieux :
  - Z.E. FLEX - profitez de 7 500 km inclus et payez uniquement les kilomètres supplémentaires que vous roulez.
  - Z.E. RELAX - profitez un maximum de votre ZOE, en toute tranquillité grâce à un forfait kilométrage illimité\*.

- Vous n'avez pas à vous soucier de la batterie lors de la revente de votre véhicule. En effet, en cas de revente, vous résiliez votre contrat de location de batterie et votre acquéreur en signe un nouveau, lui permettant de bénéficier des mêmes garanties.

## ASSISTANCE

Avec la location de batterie, vous bénéficiez d'une assistance gratuite toutes pannes, y compris pannes d'énergie (prise en charge et rapatriement à votre point de charge principal dans un rayon de 80 km, 7/7 j, 24/24 h).

\* Forfait Z.E. Relax disponible uniquement pour les clients particuliers. (Voir détails sur [renault.fr](http://renault.fr)).

# Autonomie

L'autonomie homologuée du véhicule avec moteurs R75, R90 et la nouvelle batterie Z.E. 40 en cycle mixte NEDC<sup>(1)</sup> est de 403 km<sup>(2)</sup>. Comme la consommation de carburant d'un véhicule thermique, en usage réel, l'autonomie de Renault ZOE est influencée par plusieurs variables qui elles-mêmes dépendent en partie du conducteur. Le dénivelé des routes empruntées, la vitesse, l'utilisation du chauffage et de la climatisation, ainsi que le style de conduite adopté en sont les principales. Ainsi, par exemple, sur un parcours péri-urbain, vous pourrez réaliser généralement autour de 300 km en saison tempérée et 200 km en saison froide. C'est pour cette raison que nous vous donnons les moyens de contrôler votre autonomie grâce à l'instrumentation de bord, et notamment l'économètre, qui vous donne votre consommation d'énergie instantanée. Pour optimiser votre rayon d'action, maximisez la récupération d'énergie produite par la décélération et utilisez le mode « eco » de la climatisation. Pour profiter d'un confort thermique optimal

sans puiser dans les ressources de votre batterie, programmez le chauffage ou la climatisation de votre véhicule lorsqu'il est encore en charge : c'est le préconditionnement. Autant d'éléments de série sur Renault ZOE qui sont à votre main. Sans oublier les bonnes pratiques de l'écoconduite électrique qui permettent de gagner jusqu'à plusieurs dizaines de kilomètres.

(1) NEDC : New European Driving Cycle, la norme européenne de mesure des émissions et de la consommation est une méthode normalisée de mesure de la consommation basée sur des tests d'essais identiques pour tout type de véhicules en Europe, qu'ils soient thermiques, électriques ou hybrides. Elle constitue donc un critère objectif pour mesurer les écarts de performance entre les modèles des différents constructeurs. Le test est effectué en deux parties. Le véhicule est mis sur un banc à rouleaux et on lui fait subir trois fois le même cycle urbain (cycle ECE-15), puis une fois le cycle dit extra-urbain. La moyenne de ces quatre cycles donnera l'autonomie moyenne. (2) Consommations et émissions homologuées selon réglementation applicable.

# Équipements & options

	LIFE	ZEN	INTENS	SL EDITION ONE
<b>SÉCURITÉ</b>				
Aide au démarrage en côte	●	●	●	●
Airbags latéraux avant (tête/thorax)	●	●	●	●
ABS avec assistance au freinage d'urgence	●	●	●	●
Contrôle dynamique de trajectoire (ESC) avec fonction antipatinage (ASR) et contrôle de sous-virage (CSV)	●	●	●	●
Répartiteur électronique de freinage (EBD)	●	●	●	●
Airbags frontaux et latéraux conducteur et passager déconnectables	●	●	●	●
Allumage automatique des feux de détresse en cas de freinage d'urgence	●	●	●	●
2 appuis-têtes arrière latéraux réglables en hauteur	●	●	●	●
Condamnation automatique des ouvrants en roulant	●	●	●	●
Système Isofix aux places latérales arrière et passager avant	●	●	●	●
Sécurité enfant manuelle	●	●	●	●
Kit de gonflage et de réparation	●	●	●	●
Système de surveillance de la pression des pneus	●	●	●	●
Régulateur - limiteur de vitesse	●	●	●	●
Son de prévention piéton «Z.E. Voice»	●	●	●	●
<b>CONDUITE</b>				
Aide au parking arrière	-	Pack City	●	-
Aide au parking arrière avec caméra de recul	-	-	○	●
<b>CONFORT</b>				
Climatisation manuelle	●	-	-	-
Climatisation automatique régulée avec fonction Éco	Pack Techno	●	●	●
Lève-vitres avant électriques conducteur et passager	●	●	●	●
Lève-vitre conducteur impulsif, lève-vitres arrière électriques	-	Pack Easy	●	●
Pack Easy (carte Renault mains-libres, lève-vitre conducteur impulsif, lève-vitres arrière électriques)	-	○	●	●
Pack City (aide au parking arrière, allumage automatique des feux et des essuies-glace)	-	○	●	●
Allumage automatique des feux et des essuies-glaces	-	Pack City	●	●
Carte Renault à télécommande	●	●	-	-
Carte Renault mains-libres	-	Pack Easy	●	●
Rétroviseurs extérieurs électriques dégivrants	●	●	●	●
Rétroviseurs extérieurs rabattables électriquement	-	-	●	●
Pack Take Care by Renault : capteur de toxicité et ioniseur	-	●	-	●
Sièges avant chauffants avec 3 niveaux	-	-	-	●
Réglages lombaires côté conducteur	-	-	-	●
<b>AMÉNAGEMENT</b>				
Volant réglable en hauteur et profondeur	●	●	●	●
Boîte à gants (7 l)	●	●	●	●
Rangement bouteille 1,5 l dans portes avant	●	●	●	●
Console centrale avant avec rangements	●	●	●	●
Poche aumônière au dos du siège passager	-	●	●	●
<b>MULTIMÉDIA</b>				
Radio MP3, Bluetooth®, prises USB et jack, commandes au volant et 4 haut-parleurs	●	-	-	-
Pack Techno (système multimédia connecté R-LINK Evolution avec écran tactile 7" capacitif, application Z.E. Trip, reconnaissance vocale, navigation TomTom Z.E. Live, radio, MP3, Bluetooth®, prises USB et jack, commandes au volant, 4 haut-parleurs et climatisation automatique régulée)	○	●	●	●
Son auditorium 3D sound by Arkamys™, double antenne, 2 haut-parleurs boomer, 2 haut-parleurs arrière bîcônes et 2 tweeters	-	-	●	-
Bose® Sound System, DAB, double antenne, 2 haut-parleurs de grave au néodyme, 2 haut-parleurs large bande arrière, 2 tweeters au néodyme et un haut-parleur de grave au Nd™ Richbass™ dans un caisson Waveguide individualisé de 6,2 litres derrière la barre de coffre	-	-	-	●



	LIFE	ZEN	INTENS	SL EDITION ONE
<b>ÉQUIPEMENTS SPÉCIFIQUES Z.E.</b>				
Mode Éco	●	●	●	●
Économètre, jauge batterie et compteur kilométrique intégrés au tableau de bord	●	●	●	●
Écran couleur TFT avec ordinateur de bord et indicateur de style de conduite	●	●	●	●
Préconditionnement de l'habitacle (chauffage ou climatisation)	●	●	●	●
Préconditionnement de la batterie Z.E. 40 (chauffage ou climatisation)	●	●	●	●
Range Optimizer : pompe à chaleur, freinage récupératif de nouvelle génération et pneus Michelin Energy™ E-V <sup>(2)</sup>	●	●	●	●
Chargeur Caméléon™ adaptatif mono-triphasé de 2 kW à 43 kW <sup>(3)</sup>	●	●	●	●
Câble de recharge mode 3 (6,5 m) type 2 pour Wallbox et bornes publiques, avec sac Z.E.	●	●	●	●
Câble de recharge Flexi Charger (6,5 m) pour prise Green'up™ Access et prises domestiques	●	●	●	●
<b>SERVICES CONNECTÉS</b>				
My Z.E. Connect : information à distance en temps réel de l'état de charge de la batterie (36 mois)	●	●	●	●
My Z.E. Inter@ctive : pilotage à distance de la charge de la batterie et du préconditionnement (12 mois)	Pack Techno	●	●	●
Z.E. Trip : application dans R-LINK pour visualiser les bornes de recharge proches de vous ou de votre destination	Pack Techno	●	●	●
<b>DESIGN EXTÉRIEUR</b>				
Feux de jour à LED	●	●	●	●
Jonc de calandre Chrome	-	●	●	●
Vitres arrière surteintées	-	●	●	●
Enjoliveurs 15" Arobase avec pneus 15" Michelin Energy™ E-V	●	-	-	-
Enjoliveurs 16" Flexwheel Ozedia avec pneus 16" Michelin Energy™ E-V	-	●	-	-
Jantes alliage 16" Bangka diamantées Noir avec pneus 16" Michelin Energy™ E-V	-	○	●	-
Jantes alliage 17" Tech Run diamantées avec pneus 17" Michelin Primacy	-	-	○	●
Signature Z.E. : Badge Z.E. 40 Electric sur le hayon	●	●	●	●
Peinture métallisée	○	○	○	○
Poignées de porte ton caisse	●	●	●	●
Rétroviseurs Noir Grainé	●	-	-	-
Rétroviseurs Noir Brillant	-	●	●	●
<b>DESIGN INTÉRIEUR</b>				
Harmonie Gris Tropicque	●	●	-	●
Harmonie Noir	-	-	●	-
Sellerie tissu Fortunate Noir avec signature Z.E.	●	-	-	-
Sellerie tissu Technic Noir/Gris avec signature Z.E.	-	-	●	-
Sellerie tissu Technic Noir/Bleu avec signature Z.E.	-	-	Pack couleur intérieur Bleu	-
Sellerie tissu Gris Tropicque clair avec signature Z.E. et traitement antitaches et déperlant Teflon®	-	●	-	-
Sellerie cuir <sup>(1)</sup> Premium Brun avec signature Z.E.	-	-	-	●
Habillage des accoudoirs avant latéraux assorti à la sellerie	-	●	●	●
Pack couleur intérieur Bleu (décors planche de bord et sellerie)	-	-	○	-
Volant et pommeau de levier de vitesse en cuir <sup>(1)</sup>	-	●	●	●
Frein à main gainé cuir <sup>(1)</sup>	-	-	-	●

● série ○ = Option. (1) Cuir d'origine bovine. (2) Pneus Michelin Energy™ E-V non disponibles avec l'option jantes alliage 17". (3) Selon moteur.

# Roue libre

	<b>R75</b>	<b>R90</b>	<b>Q90</b>
Puissance administrative		1	
Nombre de places		5	
<b>AUTONOMIE</b>			
Autonomie NEDC avec pneus 15" ou 16" (km)	403	403	370
Moyenne autonomie réelle été (km)	300	300	280
Moyenne autonomie réelle hiver (km)	200	200	180
Autonomie NEDC avec pneus 17" (km)	367	367	350
<b>MOTEUR</b>			
Technologie moteur électrique		Synchrone à rotor bobiné	
Puissance maxi kW CEE (ch) /au régime puissance maxi (tr/min)	57(77)/3 000 à 11 300	68(92)/3 000 à 11 300	65(88)/3 000 à 11 300
Couple maxi Nm CEE (Nm) /au régime puissance maxi (tr/min)	210/250 à 2 500	220/250 à 2 500	220/250 à 2 500
<b>BATTERIE</b>			
Capacité utilisable (kWh)	41	41	41
Technologie		Lithium-ion	
Tension totale (volts)		400	
Nombre de modules / cellules		12/192	
Poids de la batterie (kg)	305	305	305
<b>TEMPS DE CHARGE 0 - 100<span> </span>%</b>			
Chargeur		Adaptatif mono-triphasé de 2 kW à 22 kW	Adaptatif mono-triphasé de 2 kW à 43 kW
Prise sécurisée Green-Up	16h	16h	18h
Wallbox 7,4 kW (monophasée 32 A)	7h 25	7h 25	8h 25
Borne 11kW (triphasée 16 A)	4h 30	4h 30	4h 30
Borne 22 kW (triphasée 32 A)	2h 40	2 h 40	2 h 40
Borne 43 kW (triphasée 64 A) (temps pour une charge à 80 <span> </span> %)	1 h 40	1 h 40	65 min
<b>BOÎTE DE VITESSES</b>			
Type de boîte de vitesses		Boîte de vitesses avec réducteur à un seul rapport	
Nombre de rapports A.V.		1	
<b>PERFORMANCES</b>			
Vitesse maxi (km/h)		135	
0-50 km/h – 0-80 km/h – 0-100 km/h (s)	4,7 - 10,0 - 15,5	4,1 – 8,6 – 13,2	4,1 – 8,6 – 13,2
<b>CONSOMMATIONS NORMES CEE N° 93-116<sup>(2)</sup></b>			
Consommation normalisée (Wh/km)	133	133	146
CO <sub>2</sub> (g/km) <sup>(2)</sup>		0	
Conditions urbaine /extra-urbaine /mixte (l/100km) <sup>(2)</sup>		0/0/0	
<b>DIRECTION</b>			
Assistée		Oui (électrique)	
Ø de braquage entre trottoirs (m)		10,56	
Nombre de tours de volant		2,73	
<b>TRAINS</b>			
Type train avant / Type train arrière		Pseudo Mac-Pherson/Essieu souple	
Ø barre antidévers avant / arrière (mm)		23/25	
<b>ROUES ET PNEUS</b>			
Jantes de référence (")		15" (LIFE) <span> </span> ; 16" (ZEN, INTENS) <span> </span> ; 17" (ED.ONE)	
Dimensions pneus		Pneus MICHELIN ENERGY™ E-V <span> </span> : 185/65 R15 et 195/55 R16 Pneus MICHELIN PRIMACY <span> </span> : 205/45 R17	
<b>FREINAGE</b>			
ABS Conti TEVES		Oui	
Assistance au freinage d'urgence (AFU)		Oui	
Répartiteur électronique de freinage		Oui	
Contrôle dynamique de trajectoire (ESC) avec contrôle de sous-virage (CSV)		Oui (+ fonction antipatinage ASR)	
Avant <span> </span> : disque plein (DP), disque ventilé (DV) Ø (mm)		Disques ventilés 259	
Arrière <span> </span> : tambour (T), disque plein (DP), disque ventilé (DV) Ø (mm)		Tambour 9"	
Frein de parking		Manuel	
<b>AÉRODYNAMIQUE ET CAPACITÉ</b>			
SCx		0,75	
Réservoir à carburant (l)		0	
<b>MASSES (kg)</b>			
À vide en ordre de marche	1 480	1 480	1 480
À vide en ordre de marche sur l'avant /l'arrière	872/608	872/608	872/608
Maxi autorisé (MMAC)	1 966	1 966	1 966
Dans la limite du MMAC maxi admissible sur l'avant /l'arrière	1 030/966	1 030/966	1 030/966
Charge utile (CU) (version Life sans option /versions Zen et Intens toutes options)	425/486	425/486	425/486
Masse maxi remorque freinée / non freinée		Non autorisé / Non autorisé	

(1) NEDC: New European Driving Cycle, la norme européenne de mesure des émissions et de la consommation est une méthode normalisée de mesure de la consommation basée sur des tests d'essais identiques pour tout type de véhicules en Europe, qu'ils soient thermiques, électriques ou hybrides. Elle constitue donc un critère objectif pour mesurer les écarts de performance entre les modèles des différents constructeurs. Le test est effectué en deux parties. Le véhicule est mis sur un banc à rouleaux et on lui fait subir trois fois le même cycle urbain (cycle ECE-15), puis une fois le cycle dit extra-urbain. La moyenne de ces quatre cycles donnera l'autonomie moyenne. (2) Consommations et émissions homologuées selon réglementation applicable.

# Services Renault. Effet sérénité.

## Les garanties

À compter de sa date de livraison, chaque véhicule Renault bénéficie d'une Garantie Losange de 2 ans kilométrage illimité comprenant la réparation et l'assistance gratuites. La chaîne de traction des véhicules électriques est également garantie 2 ans ou kilométrage illimité. Contre les défauts de peinture et la corrosion, votre véhicule dispose de garanties étendues respectivement à 3 ans et 12 ans. Renault vous assure également des coûts d'utilisation et d'assurance réduits, avec des modèles réparables à moindres frais et bénéficiant d'une excellente protection contre le vol et les effractions.

## Les contrats de services

Le Contrat d'extension de garantie Losange Z.E. prolonge la garantie du châssis jusqu'à 5 ans ou 100 000 km en proposant le remplacement ou la réparation des pièces mécaniques, électriques et électroniques du véhicule (pièces et main-d'œuvre).

Le Contrat d'Entretien Z.E. vous libère jusqu'à 6 ans ou 160 000 km de toutes les contraintes d'entretien et de réparation, grâce à des prestations additionnelles adaptées à votre profil telles que la prise en charge des frais d'entretien et d'usure normale. Ce contrat peut être réglé au comptant ou mensualisé avec la location de batterie.

## Les financements

Avec sa filiale financière DIAC, Renault vous propose une large gamme de financements. Renault New Deal est une formule qui vous permet de renouveler plus souvent votre véhicule (tous les 3 ans par exemple) afin de bénéficier en permanence des nouveautés automobiles. Il n'y a pas d'apport minimum obligatoire et vos loyers sont cependant allégés par rapport à un financement traditionnel. Enfin, la garantie de reprise de votre véhicule en fin de contrat par votre concessionnaire, à un prix convenu à l'avance, vous évite d'avoir à faire face aux soucis de revente au terme du financement.

## L'assistance Renault

L'assistance 24/24h 7/7j, toutes pannes (y compris pannes d'énergie), est incluse dans votre forfait de location de batterie.

## Les services du réseau Renault

Les services Renault Minute (maintenance et entretien sans rendez-vous) et Renault Minute Carrosserie (travaux sur peinture, optiques, pare-brise, carrosserie...) assurent la meilleure qualité d'entretien, de réparation, et garantissent pendant un an les réparations effectuées ainsi que les Pièces d'Origine Renault. Tout propriétaire de véhicule de la gamme Renault Z.E. peut louer un véhicule thermique (particulier ou utilitaire) pour une courte durée à des conditions privilégiées chez Renault Rent.





## **Le réseau Renault s'engage**

- Répondre à vos demandes sur Internet en moins de 4 heures ouvrables.
- Vous faire essayer le modèle Renault de votre choix.
- Vous informer du suivi de votre commande jusqu'à la livraison.
- Vous restituer votre véhicule à l'heure et au prix convenus.
- Vous offrir toute intervention effectuée sans votre accord.
- Garantir toute intervention payante dans nos ateliers un an, pièces et main-d'œuvre.
- Récompenser votre fidélité en vous offrant des avantages privilégiés sur MY Renault.
- Vous assurer systématiquement une solution de mobilité.



ZOE

RENAULT

Z.E.

# ZOE à vos côtés

Nouvelle Renault ZOE est pleine d'attentions. Pour vous, avec des aides à la conduite qui rendent vos déplacements plus sûrs et plus sereins, et pour ceux qui vous entourent : la fonction Z.E. Voice prévient les piétons de votre présence lorsque vous roulez entre 1 km/h et 30 km/h. Trois sons au choix pour vous adapter à tous les environnements. Les technologies évoluent. ZOE en profite. Votre conduite et votre sécurité aussi !



## Aide au parking arrière

Garez-vous facilement ! L'aide sonore vous prévient du rapprochement d'un éventuel obstacle via une série de bips.



## Caméra de recul

Pour vous faciliter la manœuvre, la caméra de recul vous aide à visualiser la trajectoire à adopter sur votre écran multifonction en transmettant une vue élargie de l'environnement à l'arrière de votre véhicule.





#### Contrôle dynamique de conduite ESC

L'Electronic Stability Control assure la stabilité de ZOE, notamment dans les conditions de route difficiles.



#### Aide au démarrage en côte

Lors d'un démarrage en pente, la pression de freinage est automatiquement maintenue pendant deux secondes pour laisser le temps au conducteur de redémarrer.



ZOE


RENAULT



Nouvelle Renault ZOE  
400 km\* d'autonomie  
100% électrique

\* Norme NEDC





Prolongez l'expérience Nouvelle Renault ZOE  
SUR [www.renault.fr](http://www.renault.fr)

Tout a été fait pour que le contenu de la présente publication soit exact et à jour à la date d'impression. Ce document a été réalisé à partir de préséries ou de prototypes. Dans le cadre de sa politique d'amélioration continue des produits, Renault se réserve le droit, à tout moment, d'apporter des modifications aux spécifications et aux véhicules et accessoires décrits et représentés. Ces modifications sont notifiées aux concessionnaires Renault dans les meilleurs délais. Selon les pays de commercialisation, les versions peuvent différer, certains équipements peuvent ne pas être disponibles (de série, en option ou en accessoire). Veuillez consulter votre concessionnaire local pour recevoir les informations les plus récentes. En raison des limites des techniques d'impression, les couleurs reproduites dans le présent document peuvent légèrement différer des couleurs réelles de la peinture ou des matières de garniture intérieure. Tous droits réservés. La reproduction sous quelque forme ou par quelque moyen que ce soit de tout ou partie de la présente publication est interdite sans l'autorisation écrite préalable de Renault.