



RENAULT
La vie, avec passion

Nouvelle
Renault MEGANE
Berline & Estate








Shot d'adrénaline

Formes élégantes, lignes racées, choix sans compromis, Nouvelle Renault MEGANE ose un design expressif, un style affirmé. Inspirée, forte d'une signature lumineuse unique, MEGANE vous invite à prendre le volant et à retrouver des sensations vraies. Adrénaline assurée. La passion ne se décrète pas. Elle se vit.







Émotions fortes

Nouvelle Renault MEGANE se reconnaît au premier coup d'œil. Ses feux de jour dotés de la technologie LED lui donnent un regard affûté. À l'arrière, ses feux également à LED et à effet 3D mettent en lumière, de jour comme de nuit, sa personnalité unique. Les jantes diamantées 18", sur la version GT, imposent leur style. Sportif, accrocheur, battant. Nom de baptême : Magny-Cours. La conduite change d'allure. L'émotion est là.





RENAULT

RENAULT SPORT

GT



Plaisir de conduite inédit



Ambiance dynamique, sièges enveloppants avec sellerie Alcantara®, palettes de commande de boîte EDC au volant, pédalier sport, système RS Drive, le plaisir de conduite s'exprime pleinement à bord de Nouvelle Renault MEGANE GT. Fortes de la technologie 4CONTROL, les 4 roues directrices apportent une agilité et une réactivité inédites. Les liaisons au sol signées Renault Sport font le reste. Courbes, virages, épingles... les trajectoires sont précises, l'agilité redoutable. La passion change de dimension.



Expérience high-tech



Dominant la console centrale, le grand écran vertical R-LINK 2 tactile de 8,7" s'apprête à jouer les copilotes. Face à vous, l'affichage tête haute en couleur, rétractable. Sous vos yeux, le compteur numérique TFT 7" reflète le style de conduite que vous avez choisi : Eco, Neutral, Comfort, Perso ou Sport. Moteur !







MEGANE

Nouvelle dimension

À l'intérieur de Nouvelle Renault MEGANE, les maîtres mots sont qualité et harmonie. Habitacle généreux et baigné de lumière, finition soignée, le plaisir passe aussi par le confort. Stimulé par les rythmes du Bose® Sound System, le désir de route s'installe avec autorité et précision. Le raffinement fait partie de l'expérience.








Place au grand confort



Un soin particulier est porté à chaque détail. La planche de bord, le haut des bandeaux de porte, la console sont souples au toucher. Des inserts chromés soulignent les aérateurs et le pommeau de levier de vitesses. Les sièges, sculptés et enveloppants, sont raffinés et accueillants. À l'arrière, ils se rabattent pour laisser place à un plancher plat pour vous offrir jusqu'à 1 695 litres de chargement. De plus, à l'avant, le siège passager s'incline pour vous permettre de transporter des objets encombrants*. Quant au volant, il est en cuir Nappa pleine fleur. Vous êtes exigeants, nous le sommes aussi.

* Disponible uniquement sur la version Estate (hors GT & GT Line).



Nouvelle Renault MEGANE au scanner

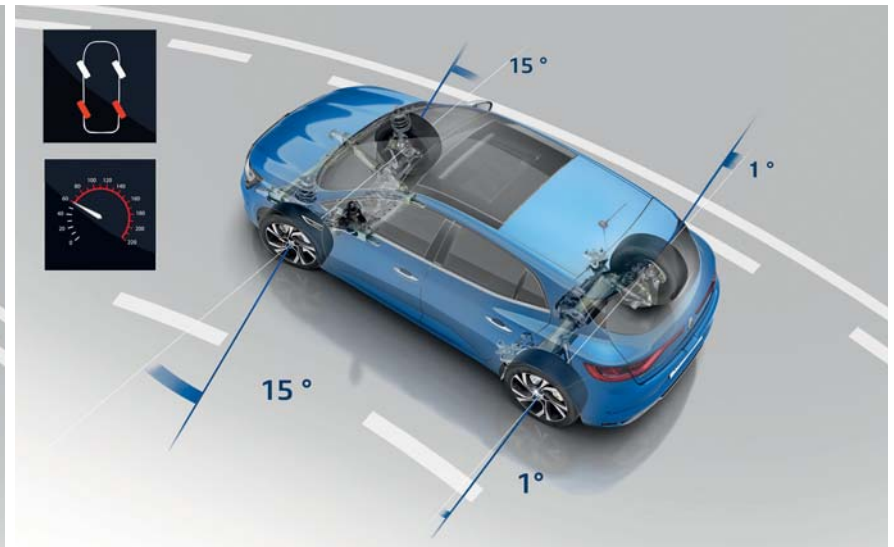
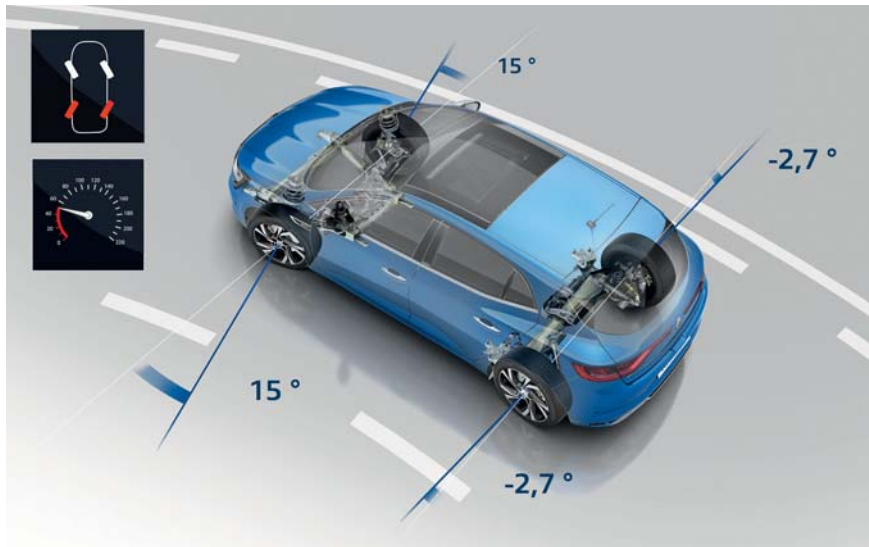
Vous faire vivre de grandes émotions, vous faire partager des sensations inédites... MEGANE exauce toutes vos envies de conduite grâce à la technologie 4CONTROL, aux motorisations dynamiques et à la modularité record*. Le système MULTI-SENSE obéit à vos désirs, les aides à la conduite vous rassurent. Il vous suffit d'effleurer la console multimédia Renault R-LINK 2 pour vous transformer en maître de l'asphalte.

* Disponible uniquement sur la version Estate.



4CONTROL, tenue de route parfaite

Avec son châssis à 4 roues directrices, Nouvelle Renault MEGANE GT apporte maniabilité et précision. Grâce au 4CONTROL, vous négociez les courbes les plus rebelles en toute sérénité. La tenue de route est optimisée, l'adhérence, stupéfiante. Couplée au MULTI-SENSE, la conduite se transforme en pilotage de précision. Nouvelle Renault MEGANE fait corps avec la route, vous faites corps avec MEGANE.



À basse vitesse, le système 4CONTROL braque les roues arrière dans le sens inverse des roues avant. Au-delà de 80km/h*, les roues arrière braquent dans le même sens que les roues avant.

*En mode sport ; au-delà de 60km/h sur les autres modes MULTI-SENSE



Puissance sur mesure

Renault capitalise sur son savoir-faire forgé en compétition pour améliorer encore les moteurs de Nouvelle Renault MEGANE. Si leurs niveaux de rendement, de consommation et d'émissions sont parmi les meilleurs du marché, leur agrément d'utilisation, lui, est unique.



ENERGY TCe 205 EDC* **Sensations fortes**

Moteur le plus puissant proposé (uniquement sur GT), l'ENERGY TCe 205, avec boîte automatique à double embrayage EDC 7 vitesses, assure des reprises sportives et des accélérations franches. Fort en sensations, il permet d'utiliser le « Launch Control » (démarrage type « départ arrêté » significativement plus rapide) et le « Multi Change Down » (multirétrogradage accéléré), deux technologies spécifiques développées par Renault Sport.

ENERGY TCe 205 EDC : 6 L/100 km*, 134 g/km* de CO₂

ENERGY dCi 110 ECO2 **L'efficacité au meilleur niveau**

Fier de sa signature ECO2, le moteur ENERGY dCi 110 garantit la plus faible empreinte carbone de toute la gamme. Ses innovations technologiques, telles que le Stop & Start ou l'utilisation de pistons en acier, offrent des émissions de CO₂ et des consommations de carburant parmi les plus faibles du segment : seulement 3,3 L/100 km en cycle NEDC** et 86 g/km** de CO₂ pour la version Berline, 3,5 L/100 km en cycle NEDC** et 90 g/km** de CO₂ pour la version Estate.

ENERGY TCe 130 BVM et EDC **La performance et le confort absolus**

Développant 130 ch à 5 500 tr/min et 205 Nm dès 2 000 tr/min, le moteur ENERGY TCe 130 vous offre les mêmes prestations que celles d'un moteur 2 litres atmosphérique ! Son injection directe et son turbocompresseur intégré lui apportent une souplesse et une réactivité exceptionnelles. Sa capacité à monter à haut régime sans essoufflement vous procure un confort et un plaisir de conduite inégalés. Silencieux, il se distingue par une sonorité feutrée.

ENERGY TCe 130 : 5,3 L/100 km** et 119 g/km** de CO₂ pour la boîte de vitesse manuelle, 5,4 L/100 km en cycle NEDC** et 122 g/km** de CO₂ pour la boîte de vitesse EDC à double embrayage.

Boîte EDC

Concentré de technologie, la transmission automatique EDC à double embrayage allie le confort d'une boîte de vitesses automatique à la réactivité et à la sobriété d'une boîte de vitesses manuelle. Avec ses 6 ou 7 rapports selon la motorisation choisie, elle vous offre souplesse, dynamisme et consommation réduite. Que demander de plus ?

* Moteur disponible uniquement sur la version GT. ** Consommation en cycle mixte. Consommation et émissions homologuées selon réglementation applicable. ECO2 désigne la motorisation thermique offrant la plus faible empreinte carbone de chaque véhicule Renault. Cette performance est obtenue grâce à des innovations technologiques dont l'efficacité permet d'atteindre des émissions de CO₂ et des consommations de carburant au meilleur niveau.

Sécurité accrue

Roulez l'esprit tranquille! Nouvelle Renault MEGANE est dotée de nombreuses aides à la conduite. Faisant appel à des technologies intuitives et intelligentes, elles vous accompagnent dans tous vos trajets pour garantir votre sérénité au quotidien.



Alerte de survitesse et afficheur «tête haute»

Les panneaux de signalisation sont toujours plus nombreux. Il n'est pas facile de tous les repérer; une caméra le fait pour vous. Si vous dépassez la vitesse autorisée, une alerte apparaît sur le tableau de bord et sur l'affichage tête haute en couleur. Il ne vous reste plus qu'à adapter votre conduite.



Easy Park Assist

Vos créneaux en un tour de main! Easy Park Assist vous aide à identifier la configuration de la place de parking (créneau, épi ou bataille), mesure l'emplacement disponible et s'occupe de la manœuvre. Vous n'avez plus qu'à gérer l'accélérateur, le freinage et le passage de vitesse. Garez-vous sans les mains!



Avertisseur d'angle mort

Élargissez votre vision! Nouvelle Renault MEGANE est équipée d'un système qui détecte la présence de tout véhicule engagé dans la zone que vos rétroviseurs ne vous permettent pas de distinguer. Actif entre 30 km/h et 140 km/h, le système vous alerte immédiatement à l'aide d'un signal lumineux.



Régulateur de vitesse adaptatif

Maintenez facilement la distance de sécurité adéquate avec le véhicule qui vous précède. Pour adapter votre allure, le régulateur de vitesse adaptatif entre en action entre 50 km/h et 150 km/h. Le système agit sur les freins lorsque la distance est trop faible, et sur l'accélérateur lorsque la route est de nouveau dégagée.

Renault R-LINK 2, pilotage intuitif

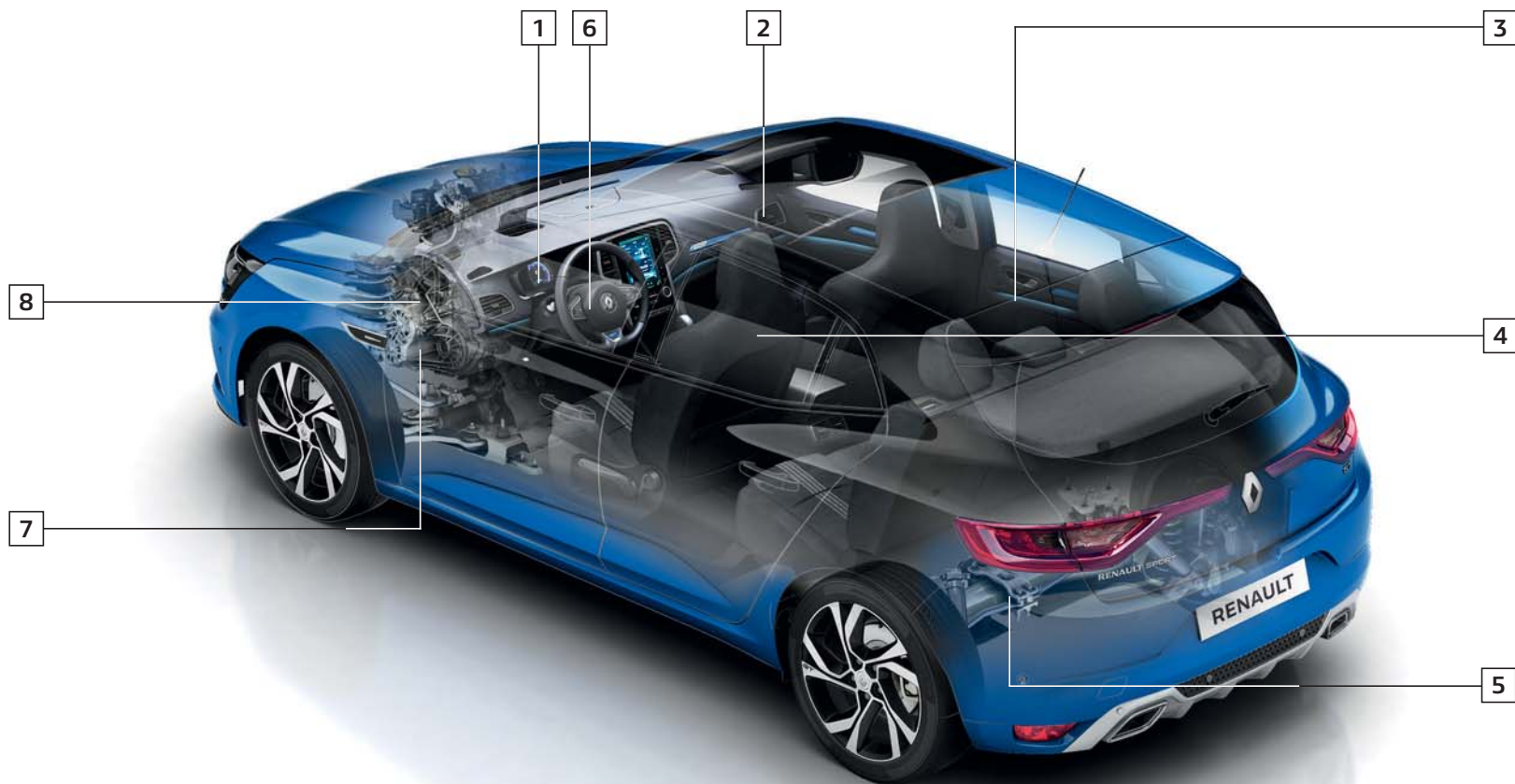
Avec le système multimédia Renault R-LINK 2, vous pilotez du bout des doigts les multiples fonctions qui rendent encore plus excitant chacun de vos déplacements. Réactif, ergonomique, lumineux, le grand écran vertical 8,7" offre un confort d'utilisation identique à celui d'une tablette. En l'effleurant ou en utilisant les commandes au volant, vous accédez très simplement aux commandes de radio et de navigation, mais aussi à vos contacts, contenus musicaux, applications préinstallées (e-mail, prévisions météo, Coyote Series*...) ou téléchargeables via le R-LINK Store.

Utilisez également la reconnaissance vocale intuitive R-LINK Voice* pour téléphoner en toute sécurité ou dicter une adresse.

Véritable centre de contrôle, Renault R-LINK 2 permet aussi de gérer le système MULTI-SENSE, les aides à la conduite et les préférences de chaque passager : on peut y créer jusqu'à 6 profils différents. Une autre façon de vivre la passion selon MEGANE...

*Pendant une période limitée.





1. **Affichage instrumentation.** À chaque mode, son style d'affichage et ses informations. 2. **Climatisation automatique bi-zone.** Maîtrisez la température à bord. 3. **Ambiance lumineuse.** Faites l'expérience du plaisir immersif en sépia, bleu, rouge ou violet (ou vert, sur MEGANE Intens). 4. **Sièges avant chauffants.** Encore plus de confort par temps froid. 5. **Châssis Renault Sport 4CONTROL.** 4 roues directrices pour des sensations inédites. Sa réactivité varie en fonction du mode MULTI-SENSE choisi. 6. **Effort du volant.** Vous disposez d'une direction assistée intelligente. La résistance du volant tient compte du mode de conduite choisi. 7. **Lois de passage des vitesses boîte EDC.** Des passages de rapports en souplesse ou plus rapides pour vous offrir les sensations que vous recherchez. 8. **Réponse et sonorité du moteur.** Comme si vous changez de véhicule, la réactivité d'accélération diffère suivant le mode choisi.

Le pouvoir de choisir

Décidez, Nouvelle MEGANE s'adapte. « Comfort », « Neutral », « Sport », « Perso », « Eco »*, le système MULTI-SENSE paramètre votre véhicule en fonction de vos envies du moment. Il agit aussi bien sur les configurations techniques (réponse du moteur, passages de vitesses, variation de l'effort au volant, sonorité du moteur, réactivité du 4CONTROL) que sur l'ambiance à bord (tonalité de l'éclairage intérieur, informations affichées, couleur des instruments, siège conducteur massant). Humeur sportive ? Apaisée ? Décontractée ? Passez d'une expérience de conduite à une autre. MULTI-SENSE, c'est un peu comme si vous aviez plusieurs Mégane en une seule !

* Sauf GT.



Profitez de sa modularité



Nouvelle Renault MEGANE Estate a du coffre : 580 litres pour être précis. Mais ce volume se trouve décuplé quand on utilise le système Easy Break : deux poignées, situées dans le coffre, permettent de basculer automatiquement la banquette arrière 1/3-2/3, il suffit alors de rabattre le siège passager avant pour obtenir une longueur de chargement record, jusqu'à 2,7 m (non disponible sur les versions GT et GT Line)! Et la modularité ne s'arrête pas là : le coffre peut être séparé en deux parties pour un rangement pratique et organisé. En position haute, le plancher du coffre –entièrement plat– vous permet de transporter facilement des objets volumineux. En position basse, il offre un volume de chargement maximal de 1 695 L.





Carlab

Chromo zone Les couleurs de MEGANE

Atelier créatif Les ambiances intérieures

Roue libre Les motorisations

Équipements & options La liste complète

Accessoires Style et loisirs

Dimensions Volumes et plans cotés

Chromo zone

Nouvelle Renault MEGANE



Blanc Glacier (O)



Blanc Nacré*



Gris Platine



Gris Titanium



Rouge Flamme*



Bleu Cosmos



Bleu Berlin



Brun Cappuccino



Beige Dune



Noir Étoilé

Nouvelle Renault MEGANE GT



Blanc Glacier (O)



Blanc Nacré*



Gris Platine



Gris Titanium



Rouge Flamme*



Bleu Iron



Bleu Berlin



Noir Étoilé

O : opaque.

*Peinture métallisée avec vernis spécial.

Atelier créatif

LIFE



Enjoliveur 16" Florida



Tissu carbone foncé

SÉCURITÉ ET AIDES A LA CONDUITE

- ABS + AFU
- Airbags frontaux conducteur et passager adaptatif (airbag passager déconnectable)
- Airbags latéraux bassin / thorax conducteur et passager avant
- Airbags rideaux de têtes aux places avant et arrière
- Condamnation centralisée des ouvrants
- Contrôle dynamique de trajectoire ESC avec ASR
- Kit de réparation des pneus
- Régulateur / limiteur de vitesse
- Répétiteurs de clignotant à LED intégrés aux rétroviseurs
- Système de fixations ISOFIX aux places latérales arrière
- Système de surveillance de la pression des pneus

CONDUITE

- Aide au démarrage en côte
- Programme Eco Mode
- Projecteurs antibrouillard
- Projecteurs avant avec feux de jour à LED (6 LED)

CONFORT

- Appuis-tête avant / arrière réglables en hauteur
- Banquette arrière rabattable 1/3 2/3
- Climatisation manuelle et filtre d'habitacle
- Double plancher de coffre avec double position*
- Lève-vitres impulsionnels avant
- Rétroviseurs extérieurs électriques et dégivrants
- Siège conducteur réglable en hauteur

MULTIMÉDIA

- Prises 12V à l'avant
- Radio Bluetooth® avec afficheur 4,2", 4 haut-parleurs, reconnaissance vocale, prise USB & jack

DESIGN EXTÉRIEUR

- Feux diurne arrière LED 3D Edge Light
- Grille de calandre noir brillant et chrome
- Jantes 16" avec enjoliveurs Florida
- Lécumeurs de vitre chromés
- Poignées de portes ton caisse
- Rétroviseurs extérieurs ton caisse

DESIGN INTÉRIEUR

- Sellerie tissu carbone foncé
- Volant cuir réglable en hauteur et en profondeur

*Uniquement sur MEGANE Estate

Atelier créatif

ZEN (LIFE +)



16" Silverline



17" Decaro
(pack GT-Line extérieur)



Tissu carbone foncé avec surpiqûres argent

SÉCURITÉ ET AIDES A LA CONDUITE

- Aide au parking arrière
- Alerte de franchissement de ligne
- Alerte de survitesse avec reconnaissance des panneaux de signalisation
- Commutation automatique des feux de route / croisement

CONDUITE

- Système de coaching d'éco-conduite

CONFORT

- Capteur de pluie et de luminosité
- Carte Renault mains-libres avec fermeture à l'éloignement
- Climatisation automatique bi-zone avec capteur de toxicité et recyclage d'air
- Lève-vitres impulsions arrière
- Siège conducteur avec réglage lombaire
- Siège passager réglable en hauteur

MULTIMÉDIA

- Prise 12V à l'arrière
- Radio multimédia son auditorium Arkamys® avec écran capacitif 7", 8 haut-parleurs, 2 prises USB et Jack

DESIGN EXTÉRIEUR

- Barres de toit longitudinales*
- Feux de jour à guide de lumière LED et effet 3D
- Jantes alliage 16" Silverline
- Poignées de porte avec jonc chromé

DESIGN INTÉRIEUR

- Compteur TFT 7" reconfigurable avec matrice couleur
- Console centrale avec rangement sous accoudoir coulissant
- Sellerie tissu carbone foncé avec surpiqûres argent

* Uniquement sur MEGANE Estate

Atelier créatif

INTENS (ZEN+)



17" Celsium



18" Grand Tour (packs GT-Line)



Mixte similicuir / velours noir

SÉCURITÉ ET AIDES À LA CONDUITE

- Aide au parking avant
- Alerte de distance de sécurité
- Caméra de recul
- Freinage actif d'urgence

CONDUITE

- Frein de parking assisté
- Renault MULTI-SENSE (choix de modes de conduite)

CONFORT

- Plafonniers avant et arrière à LED
- Rétroviseur intérieur électrochrome
- Rétroviseurs rabattables électriquement
- Siège passager avant avec mise en tablette (non compatible avec GT et GT-Line)*
- Système Easy Break avec compartimentage du coffre*

MULTIMÉDIA

- R-LINK 2 : système multimédia connecté avec son auditorium Arkamys® et écran capacitif 8,7" vertical, cartographie Europe et port carte SD

DESIGN EXTÉRIEUR

- Canule d'échappement chromée
- Jantes alliage 17" Celsium noir diamantées
- Projecteurs avant Full LED PURE VISION
- Vitres et lunette arrière surteintées

DESIGN INTÉRIEUR

- Éclairage d'ambiance sur les panneaux de portes avant et arrière
- Sellerie mixte similicuir/velours noir
- Seuils de portes chromés
- Volant cuir pleine fleur

*Uniquement sur MEGANE Estate

Atelier créatif

PACKS GT-LINE (sur ZEN et INTENS)*



- FULL PACK GT-LINE SUR INTENS =
PACK GT-LINE EXTÉRIEUR +**
- Sellerie tissu GT-Line carbone foncé
 - Sièges avant « sport » avec appuis-tête intégrés
 - Volant cuir GT

PACK GT-LINE EXTÉRIEUR SUR INTENS

- Bouclier avant et diffuseur « sport » issus de GT
- Jantes alliage 18" Grand Tour
- Signature GT-Line sur les inserts du côté de caisse
- Teinte d'harmonie Dark Metal (écopes latérales, coques de rétroviseurs)



PACK GT-LINE EXTÉRIEUR SUR ZEN

- Bouclier avant et diffuseur « sport » issus de GT
- Jantes alliage 17" Decaro
- Signature GT-Line sur les inserts du côté de caisse
- Teinte d'harmonie Dark Metal (écopes latérales, coques de rétroviseurs)
- Vitres et lunette arrière surteintées



* peintures métallisées proposées avec Packs GT-Line : Bleu Iron (hors Zen), Blanc Glacier, Blanc Nacré, Gris Platine, Gris Titanium, Noir Etoilé, Rouge Flamme, Bleu Berlin

Atelier créatif

GT (INTENS+)



18" Magny-Cours



Alcantara GT noir avec bandes bleues (Option)

SÉCURITÉ

- Système de freinage spécifique GT

CONDUITE

- Bouton d'activation RS Drive
- Châssis et suspensions Renault Sport Technologies
- Multi change down (système de rétrogradage avancé)
- Palettes au volant en aluminium
- Système 4CONTROL avec 4 roues directrices
- Système de départ arrêté Launch Control

CONFORT

- Sièges avant chauffants

DESIGN EXTÉRIEUR

- Barres de toit longitudinales Dark Metal *
- Bouclier avant spécifique avec écopés intégrées et entrée d'air élargie (sans antibrouillard)
- Double canule d'échappement intégrée au diffuseur arrière (sauf MEGANE Estate)
- Grille de calandre nid d'abeilles noire avec badge GT
- Jantes alliage 18" Magny-Cours
- Rétroviseurs extérieurs Dark Metal
- Signature latérale et arrière GT/ Renault Sport

DESIGN INTÉRIEUR

- Pédalier aluminium
- Sellerie alcantara GT noire & surpiqûres bleues
- Sièges chauffants
- Sièges sport GT avec appuis-tête intégrés
- Volant et pommeau de levier de vitesse en cuir Nappa perforé GT

*Uniquement sur MEGANE Estate

Roue libre

MOTEUR	ENERGY TCe 100	ENERGY TCe 130	ENERGY TCe 130 EDC	ENERGY TCe 205 EDC	ENERGY dCi 90	ENERGY dCi 110 ECO2	ENERGY dCi 110 (BVM ³ -EDC ⁴)	ENERGY dCi 130	ENERGY dCi 165 EDC
Puissance fiscale	5	7	7	11	4	5	5	6	ND
Carburant	Essence sans plomb - E10	Essence sans plomb - E10	Essence sans plomb - E10	Essence sans plomb - E10	Gazole	Gazole	Gazole	Gazole	Gazole
Norme de dépollution	Euro 6	Euro 6	Euro 6	Euro 6	Euro 6	Euro 6	Euro 6	Euro 6	Euro 6
Type de moteur (injection / turbo)	4 cylindres turbo injection directe	4 cylindres turbo injection directe	4 cylindres turbo injection directe	4 cylindres turbo injection directe	4 cylindres turbo à géométrie variable injection par rampe commune	4 cylindres turbo à géométrie variable injection par rampe commune	4 cylindres turbo à géométrie variable injection par rampe commune	4 cylindres turbo à géométrie variable injection par rampe commune	4 cylindres twin turbo injection par rampe commune
Cylindrée (cm ³)	1198	1198	1198	1618	1461	1461	1461	1598	1598
Alésage x course (mm)	72,2x73,1	72,2x73,1	72,2x73,1	79,7x81,1	76x80,5	76x80,5	76x80,5	80x79,5	80x79,5
Nombre de cylindres/soupapes	4/16	4/16	4/16	4/16	4/8	4/8	4/8	4/16	4/16
Puissance maxi kW CEE (ch) au régime de (tr/min)	74 (100) à 4500	97 (130) à 5500	97 (130) à 5500	151 (205) à 6000	66 (90) à 4000	81 (110) à 4000	81 (110) à 4000	96 (130) à 4000	118 (165) à 4000
Couple maxi Nm CEE (m.kg) au régime de (tr/min)	175 à 1500	205 à 2000	205 à 2000	280 à 2400	220 à 1750	260 à 1750	260 (250 EDC) à 1750	320 à 1750	380 à 1750
Type de distribution	Chaîne	Chaîne	Chaîne	Chaîne	Courroie	Courroie	Courroie	Chaîne	Chaîne
Volets pilotés	-	Oui	Oui	Oui	Oui	Oui	Oui	Oui	Oui
Filtre à particules	Non	Non	Non	Non	Oui	Oui	Oui	Oui	Oui
Stop & Start et récupération d'énergie au freinage	Oui	Oui	Oui	Oui	Oui	Oui	Oui	Oui	Oui
BOÎTE DE VITESSES									
Type de boîte de vitesses	Boîte manuelle	Boîte manuelle	Boîte automatique EDC à double embrayage	Boîte automatique EDC à double embrayage	Boîte manuelle	Boîte manuelle	Boîte manuelle-Boîte automatique EDC à double embrayage	Boîte manuelle	Boîte automatique EDC à double embrayage
Nombre de rapports	6	6	7	7	6	6	6	6	6
PERFORMANCES									
Aérodynamique SCx (m ²)	0,71	0,69	0,69	0,69	0,69	0,67	0,69	0,69	0,69
Vitesse maxi (km/h)	182	198	199	230	175	188	188	199	214
400 m D.A. (s)	ND ⁽¹⁾ - ND ⁽²⁾	17,4 ⁽¹⁾ - ND ⁽²⁾	ND ⁽¹⁾ - ND ⁽²⁾	15,2 ⁽¹⁾ - 15,4 ⁽²⁾	18,9 ⁽¹⁾ - ND ⁽²⁾	17,8 ⁽¹⁾ - ND ⁽²⁾	17,9 ⁽¹⁾⁽³⁾ - ND ⁽²⁾⁽³⁾ 17,6 ⁽¹⁾⁽⁴⁾ - ND ⁽²⁾⁽⁴⁾	17,2 ⁽¹⁾ - ND ⁽²⁾	16,3 ⁽¹⁾ - 16,5 ⁽²⁾
1000 m D.A. (s)	33,8 ⁽¹⁾ - 35,1 ⁽²⁾	31,6 ⁽¹⁾ - 32,4 ⁽²⁾	32,1 ⁽¹⁾ - 32,3 ⁽²⁾	27,8	34,9 ⁽¹⁾ - 36,1 ⁽²⁾	32,8 ⁽¹⁾ - 33,1 ⁽²⁾	32,9 ⁽¹⁾⁽³⁾ - 33,1 ⁽²⁾⁽³⁾ 33,6 ⁽¹⁾⁽⁴⁾ - 34 ⁽²⁾⁽⁴⁾	31,5 ⁽¹⁾ - 32 ⁽²⁾	29,9
0-100 km/h (s)	12,3 ⁽¹⁾ - 12,6 ⁽²⁾	10,6 ⁽¹⁾ - 11 ⁽²⁾	10,8 ⁽¹⁾ - 11,7 ⁽²⁾	7,2 ⁽¹⁾ - 7,4 ⁽²⁾	13,4 ⁽¹⁾ - 14,1 ⁽²⁾	11,2 ⁽¹⁾ - 11,6 ⁽²⁾	11,3 ⁽¹⁾⁽³⁾ - 11,6 ⁽²⁾⁽³⁾ 12,3 ⁽¹⁾⁽⁴⁾ - 12,7 ⁽²⁾⁽⁴⁾	10 ⁽¹⁾ - 10,6 ⁽²⁾	8,8 ⁽¹⁾ - 8,9 ⁽²⁾
Reprise : 80km/h - 120km/h (s) en 4e/5e	11,1 ⁽¹⁾ /15,4 ⁽¹⁾ 12,6 ⁽²⁾ /17,6 ⁽²⁾	9,4 ⁽¹⁾ /12 ⁽¹⁾ 10,4 ⁽²⁾ /13,5 ⁽²⁾	7,4 ⁽¹⁾ /ND ⁽¹⁾ 8,3 ⁽²⁾ /ND ⁽²⁾	4,7 ⁽¹⁾ /ND ⁽¹⁾ 4,8 ⁽²⁾ /ND ⁽²⁾	11,1 ⁽¹⁾ /14,5 ⁽¹⁾ 11,8 ⁽²⁾ /15,4 ⁽²⁾	10,3 ⁽¹⁾ /13,5 ⁽¹⁾ 10,8 ⁽²⁾ /14,2 ⁽²⁾	9,4 ⁽¹⁾⁽³⁾ /12,3 ⁽¹⁾⁽³⁾ 9,7 ⁽²⁾⁽³⁾ /12,7 ⁽²⁾⁽³⁾ 9,7 ⁽¹⁾⁽⁴⁾ /10,1 ⁽¹⁾⁽⁴⁾ 10,1 ⁽²⁾⁽⁴⁾ /ND ⁽²⁾⁽⁴⁾	8,4 ⁽¹⁾ /10,1 ⁽¹⁾ 8,9 ⁽²⁾ /10,6 ⁽²⁾	6,2 ⁽¹⁾ /ND ⁽¹⁾ 6,3 ⁽²⁾ /ND ⁽²⁾
CONSOMMATIONS ET ÉMISSIONS*									
Cycle mixte (l/100km) - NEDC	5,4	5,3	5,4	6	3,7	3,3 ⁽¹⁾ - 3,5 ⁽²⁾	3,7	4	ND
CO ₂ cycle mixte (g/km) - NEDC	120	119	122	134	95	86 ⁽¹⁾ - 90 ⁽²⁾	95	103	ND
Cycle urbain (l/100km) - NEDC	6,7	6,8	6,8	7,8	4,2	3,6 ⁽¹⁾ - 3,7 ⁽²⁾	4,2 ⁽³⁾ - 4 ⁽⁴⁾	4,7	ND
Cycle extra-urbain (l/100km) - NEDC	4,6	4,5	4,7	4,9	3,4	3,2	3,4 ⁽³⁾ - 3,5 ⁽⁴⁾	3,6	ND
Capacité du réservoir (l)	47	47	47	50	47	47	47	47	47
AIDES À LA MAÎTRISE DE LA CONSOMMATION									
Mode Eco	Oui	Oui	Oui	-	Oui	Oui	Oui	Oui	-
DRIVING ECO2	Oui (sauf radio 4,2")	Oui	Oui	-	Oui (sauf radio 4,2")	Oui (sauf radio 4,2")	Oui	Oui	-
LIAISON AU SOL - DIRECTION ET TRAINS									
Direction assistée électrique	Oui	Oui	Oui	-	Oui	Oui	Oui	Oui	-
R-EPS Direction mécanique & crémaillère assist. électrique	-	-	-	Oui	-	-	-	-	Oui
Diamètre de braquage entre trottoirs (m)	11,2	11,2	11,2	10,4	11,2	11,2	11,2	11,2	10,4/ND
FREINAGE									
Avant : disque ventilé Ø (mm)	269x22 ø 54	280x24 ø 54	280x24 ø 54	320x28 ø 60	269x22 ø 54	280x24 ø 54	280x24 ø 54	296x26 ø 57	320x28 ø 60
Arrière : disque plein Ø (mm)	260x8 ø 34	260x8 ø 34	260x8 ø 34	290x11 ø 38	260x8 ø 34	260x8 ø 34	260x8 ø 34	260x8 ø 34	290x11 ø 38
Système d'assistance au freinage d'urgence	Oui	Oui	Oui	Oui	Oui	Oui	Oui	Oui	Oui
Système de contrôle de stabilité - ESC	Oui	Oui	Oui	Oui	Oui	Oui	Oui	Oui	Oui
ROUES ET PNEUMATIQUES									
Rantes / Homologation	J15/16/17	J15/16/17	J15/16/17	J17/18	J15/16/17	J15/16	J15/16/17	J16/17	J17/18
Taille des pneumatiques de référence	195/65 R15 205/55 R16 205/50 R17	195/65 R15 205/55 R16 205/50 R17	195/65 R15 205/55 R16 205/50 R17	225/45 R17 225/40 R18	195/65 R15 205/55 R16 205/50 R17	195/65 R15 205/55 R16	195/65 R15 205/55 R16 205/50 R17	205/55 R16 205/50 R17	225/45 R17 225/40 R18
Roues directrices	2	2	2	4	2	2	2	2	4
Kit gonflage	Série	Série	Série	Série	Série	Série	Série	Série	Série
Roue de secours	Option	Option	Option	Option (galette)	Option	Option	Option	Option	Option (galette)
MASSES (kg)									
Masse à vide (MVDOM) min	1205 ⁽¹⁾ - 1291 ⁽²⁾	1205 ⁽¹⁾ - 1293 ⁽²⁾	1258 ⁽¹⁾ - 1317 ⁽²⁾	1392 ⁽¹⁾ - 1430 ⁽²⁾	1205 ⁽¹⁾ - 1312 ⁽²⁾	1205 ⁽¹⁾ - 1312 ⁽²⁾	1205 ⁽¹⁾⁽³⁾ - 1312 ⁽²⁾⁽³⁾ 1311 ⁽¹⁾⁽⁴⁾ - 1320 ⁽²⁾⁽⁴⁾	1318 ⁽¹⁾ - 1394 ⁽²⁾	1430 ⁽¹⁾ - 1516 ⁽²⁾
Maxi totale autorisée en charge (MMAC)	1806 ⁽¹⁾ - 1868 ⁽²⁾	1801 ⁽¹⁾ - 1869 ⁽²⁾	1823 ⁽¹⁾ - 1900 ⁽²⁾	1924 ⁽¹⁾ - 1980 ⁽²⁾	1841 ⁽¹⁾ - 1911 ⁽²⁾	1811 ⁽¹⁾ - 1873 ⁽²⁾	1848 ⁽¹⁾⁽³⁾ - 1914 ⁽²⁾⁽³⁾ 1876 ⁽¹⁾⁽⁴⁾ - 1932 ⁽²⁾⁽⁴⁾	1890 ⁽¹⁾ - 1952 ⁽²⁾	2001 ⁽¹⁾ - 2055 ⁽²⁾
Masse totale roulante autorisée (MTR)	3106 ⁽¹⁾ - 3268 ⁽²⁾	3101 ⁽¹⁾ - 3269 ⁽²⁾	3123 ⁽¹⁾ - 3300 ⁽²⁾	3224 ⁽¹⁾ - 3380 ⁽²⁾	3141 ⁽¹⁾ - 3311 ⁽²⁾	3111 ⁽¹⁾ - 3273 ⁽²⁾	3148 ⁽¹⁾⁽³⁾ - 3314 ⁽²⁾⁽³⁾ 3176 ⁽¹⁾⁽⁴⁾ - 3332 ⁽²⁾⁽⁴⁾	3490 ⁽¹⁾ - 3652 ⁽²⁾	3601 ⁽¹⁾ - 3755 ⁽²⁾
Masse maxi remorquable freinée (dans la limite du MTR)	1300 ⁽¹⁾ - 1400 ⁽²⁾	1300 ⁽¹⁾ - 1400 ⁽²⁾	1300 ⁽¹⁾ - 1400 ⁽²⁾	1300 ⁽¹⁾ - 1400 ⁽²⁾	1300 ⁽¹⁾ - 1400 ⁽²⁾	1300 ⁽¹⁾ - 1400 ⁽²⁾	1300 ⁽¹⁾⁽³⁾ - 1400 ⁽²⁾⁽³⁾ 1300 ⁽¹⁾⁽⁴⁾ - 1400 ⁽²⁾⁽⁴⁾	1600 ⁽¹⁾ - 1700 ⁽²⁾	1600 ⁽¹⁾ - 1700 ⁽²⁾
Masse maxi remorquable non freinée	640 ⁽¹⁾ - 680 ⁽²⁾	640 ⁽¹⁾ - 680 ⁽²⁾	665 ⁽¹⁾ - 695 ⁽²⁾	730 ⁽¹⁾ - 750 ⁽²⁾	640 ⁽¹⁾ - 700 ⁽²⁾	640 ⁽¹⁾ - 700 ⁽²⁾	640 ⁽¹⁾⁽³⁾ - 700 ⁽²⁾⁽³⁾ 690 ⁽¹⁾⁽⁴⁾ - ND ⁽²⁾⁽⁴⁾	695 ⁽¹⁾ - 730 ⁽²⁾	750
Maxi charge sur toit (kg)	80	80	80	80	80	80	80	80	80

(1) Berlina. (2) Estate. (3) BVM. (4) EDC. * La consommation de carburant, comme l'émission de CO₂, est homologuée conformément à une méthode standard et réglementaire. Identique pour tous les constructeurs, elle permet de comparer les véhicules entre eux. La consommation en usage réel dépend des conditions d'usage du véhicule, des équipements et du style de conduite du conducteur. Pour optimiser la consommation, se référer aux conseils consultables sur www.renault.fr.

Équipements & options

	LIFE	ZEN	INTENS	GT
SÉCURITÉ ET AIDES À LA CONDUITE				
SÉCURITÉ				
Airbags frontaux conducteur et passager adaptatifs (airbag passager déconnectable)	●	●	●	●
Airbags latéraux bassin / thorax conducteur et passager avant	●	●	●	●
Airbags rideaux de têtes aux places avant et arrière	●	●	●	●
Condamnation automatique des ouvrants en roulant	●	●	●	●
Contrôle dynamique des trajectoires ESC et ABS avec aide au freinage d'urgence	●	●	●	●
Kit de réparation des pneus	●	●	●	●
Répétiteurs de clignotants à LED intégrés aux rétroviseurs	●	●	●	-
Roue de secours	○	○	○	-
Roue de secours galette	-	-	-	○
Système de fixations Isofix aux places latérales arrière	●	●	●	●
Système de freinage spécifique GT	-	-	-	●
Système de surveillance de la pression des pneus	●	●	●	●
SYSTÈMES D'AIDE À LA CONDUITE				
Affichage tête haute en couleur	-	-	○	○
Aide au parking arrière	○	●	●	●
Aide au parking avant	-	Pack City	●	●
Alerte de distance de sécurité	-	Pack Sécurité	●	●
Alerte de franchissement de ligne	-	●	●	●
Alerte de survitesse avec reconnaissance des panneaux de signalisation	-	●	●	●
Caméra de recul	-	Pack City	●	●
Commutation automatique des feux de route / croisement	-	●	●	●
Freinage actif d'urgence	-	Pack Sécurité	●	●
Pack City : rétroviseurs extérieurs rabattables électriquement, caméral de recul et aide au parking avant / arrière	-	○	●	●
Pack Easy Parking : avertisseur d'angle mort, Easy Park Assist	-	-	○	-
Pack Sécurité : freinage actif d'urgence, alerte de distance de sécurité	-	○	●	●
Régulateur / limiteur de vitesse	●	●	●	●
Régulateur de vitesse adaptatif	-	-	○	○
CONDUITE				
Aide au démarrage en côte	●	●	●	●
Frein de parking assisté	-	○	●	●
Projecteurs antibrouillard	●	●	●	-
Projecteurs avant avec feux de jour à LED (6 LED)	●	●	-	-
Renault MULTI-SENSE (choix du mode de conduite)	-	-	●	●
Système 4CONTROL avec 4 roues directrices	-	-	-	●
Système de coaching d'éco-conduite	-	●	●	-
Spécificités GT : châssis et suspensions Renault Sport Technologies, Multichange down (système de rétrogradage avancé), palettes au volant en aluminium, RS Drive, système de départ arrêté Launch Control	-	-	-	●
CONFORT & MULTIMÉDIA				
CONFORT				
Appuis-tête avant / arrière réglables en hauteur	●	●	●	-
Banquette arrière rabattable 1/3-2/3	●	●	●	●
Capteurs de pluie et de luminosité	-	●	●	●
Carte Renault mains-libres avec fermeture à l'éloignement	-	●	●	●
Climatisation automatique bi-zone avec capteur de toxicité et recyclage d'air	-	●	●	●
Climatisation manuelle et filtre d'habitacle	●	-	-	-
Lève-vitres impulsionnels arrière	-	●	●	●
Lève-vitres impulsionnels avant	●	●	●	-
Pack Easy Break : siège passager avant avec mise en chargement long et système Easy Break (version Estate)	-	○	●	-
Plafonniers avant et arrière à LED	-	-	●	●
Plancher de coffre avec double position (version Estate)	-	●	●	●
Rétroviseur intérieur électrochrome	-	Pack Toit ouvrant électrique	●	●
Rétroviseurs extérieurs électriques et dégivrants	●	●	●	●
Rétroviseurs rabattables électriquement	-	Pack City	●	●
Sièges avant chauffants	-	-	Pack Cuir	●
Siège conducteur avec réglage lombaire	-	●	●	●
Siège conducteur réglable en hauteur	●	●	●	●
Siège passager réglable en hauteur	-	●	●	●
Système Easy Break avec compartimentage du coffre (version Estate)	-	○	●	●

	LIFE	ZEN	INTENS	GT
MULTIMÉDIA				
Bose® Sound System	-	-	o	o
Prise 12 V à l'arrière	-	•	•	•
Prises 12 V à l'avant	•	•	•	•
Radio Bluetooth® avec afficheur 4,2", 4 haut-parleurs, reconnaissance vocale, prises USB et jack	•	-	-	-
Radio multimédia avec écran capacitif 7", 8 haut-parleurs, 2 prises USB et jack	-	•	-	-
R-LINK 2 : système multimédia connecté avec écran capacitif 7", cartographie Europe, prééquipement services connectés, son auditorium Arkamys®	-	o	-	-
R-LINK 2 : système multimédia connecté avec écran capacitif 8,7" vertical, cartographie Europe, son auditorium Arkamys® et port carte SD	-	-	•	•

DESIGN

DESIGN INTÉRIEUR

Seuils de porte chromés	-	-	•	•
Compteur numérique / analogique	•	-	-	-
Compteur TFT 7" avec matrice couleur reconfigurable	-	•	•	•
Console centrale avec accoudoir coulissant et rangement	-	•	•	•
Éclairage d'ambiance sur les panneaux de portes avant et arrière	-	-	•	•
Pack Cuir : sellerie cuir carbone foncé, sièges avant chauffants, siège conducteur massant, banquette arrière avec accoudoir	-	-	o	-
Pédalier aluminium	-	-	-	•
Sellerie Alcantara GT bleue et noire	-	-	-	o
Sellerie Alcantara GT noire & surpiqûres bleues	-	-	-	•
Sellerie mixte similicuir / velours noir	-	-	•	-
Sellerie tissu carbone foncé	•	-	-	-
Sellerie tissu carbone foncé avec surpiqûres argent	-	•	-	-
Seuil de coffre inox (version Estate)	-	-	•	•
Sièges sport GT avec appuis-têtes intégrés	-	-	-	•
Volant cuir Nappa	-	-	•	-
Volant et pommeau de levier de vitesse en cuir Nappa perforé GT	-	-	-	•
Volant cuir réglable en hauteur et en profondeur	•	•	-	-

DESIGN EXTÉRIEUR

Barres de toit longitudinales anodisées (version Estate)	o	•	•	-
Barres de toit longitudinales Dark Metal (version Estate)	-	-	-	•
Canule d'échappement chromée	-	-	•	-
Feux de jour arrière LED 3D Edge Light, allumés en permanence	•	•	•	•
Feux de jour à guide de lumière LED et effet 3D	-	•	•	•
Grille de calandre noir brillant et chrome	•	•	•	-
Jantes 16" avec enjoliveurs Florida	•	•	-	-
Jantes alliage 16" Silverline	-	•	-	-
Jantes alliage 17" Celsium noir diamanté	-	-	•	-
Jantes alliage 18" Grand Tour	-	-	o	-
Jantes alliage 18" Magny-Cours	-	-	-	•
Lécheurs de vitre chromés (en série sur Life version Estate uniquement)	•	•	•	•
Full pack GT-Line : bouclier avant / arrière sport, jantes alliage 18" Grand Tour, rétroviseurs extérieurs Dark Metal, badge GT-Line, sièges avant sport avec appuis-têtes intégrés, sellerie tissu carbone foncé, volant cuir GT	-	-	o	-
Pack GT-Line extérieur : bouclier avant / arrière sport, jantes alliage 18" Grand Tour, rétroviseurs extérieurs Dark Metal, badge GT-Line	-	-	o	-
Pack GT-Line extérieur : bouclier avant / arrière sport, jantes alliage 17" Decaro, vitres et lunette arrière surteintées, rétroviseurs extérieurs Dark Metal, badge GT-Line	-	o	-	-
Pack toit ouvrant électrique : toit ouvrant électrique, rétroviseur intérieur électrochrome, miroir de courtoisie éclairé	-	o	-	-
Peinture métallisée ou métallisée spéciale	o	o	o	o
Poignées de porte avec jonc chromé	-	•	•	•
Projecteurs avant Full LED PURE VISION	-	-	•	•
Séquence d'accueil à l'ouverture du véhicule avec éclairage de signature lumineuse	•	•	•	•
Séquence d'accueil à l'approche du véhicule avec éclairage de signature lumineuse et éclairage de sol	-	•	•	•
Spécificités GT : bouclier avant spécifique avec écopes intégrées et entrée d'air élargie (sans antibrouillard), double canule d'échappement intégrée au diffuseur arrière (sur Berline uniquement), grille de calandre nid d'abeilles noire avec badge GT, rétroviseurs extérieurs Dark Metal, signature latérale et arrière GT/Renault Sport Dark Metal, signature latérale et arrière GT/Renault Sport	-	-	-	•
Toit ouvrant électrique	-	Pack Toit ouvrant électrique	o	o
Vitres et lunette arrière surteintées	-	Pack GT-Line extérieur	•	•

• : série ; o : option ; - : non disponible.

Accessoires

Style



1.

1. Lumière d'accueil sous caisse pour plus de style et de confort à l'ouverture du véhicule. **2. Pédalier sport** qui renforce la sportivité de l'habitacle tout en apportant une touche d'originalité. **3. Jantes Exception 17" Dark Anthracite.** **4. Seuil de coffre** distinctif et discret qui habille et protège la zone de chargement de votre véhicule. **5. Antenne Requin** pour plus de dynamisme. **6. Coque de clé** so chic



2.



3.



4.



5.



6.

Accessoires

Loisirs

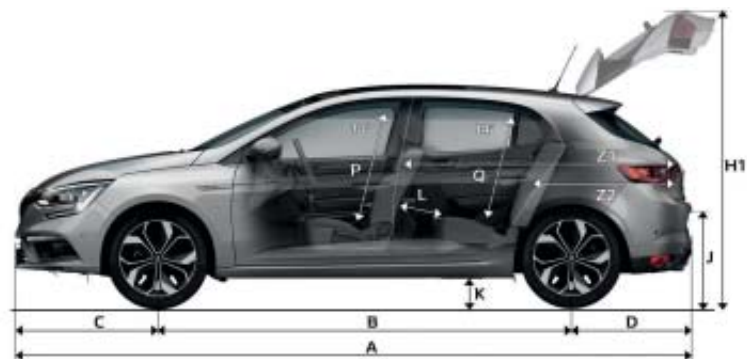
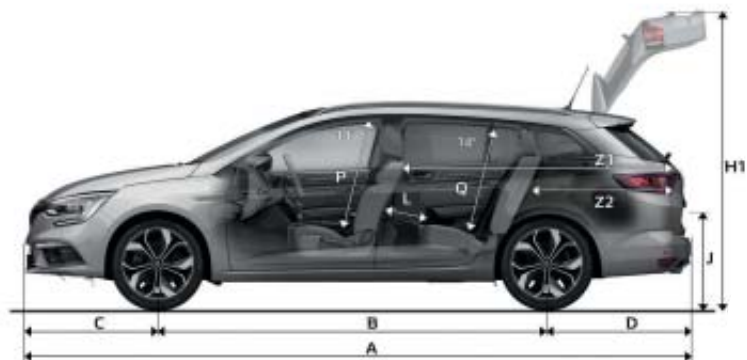


1. Coffre de toit et barres de toit Quickfix faciles et rapides à installer. **2. Tapis de sol premium** sur mesure. **3. Protection de coffre EasyFlex** indispensable pour protéger votre coffre dans toutes les configurations de sièges. **4. Attelage** escamotable en un seul mouvement et sans outil, invisible en position rabattue, également disponible avec porte-vélos.

« Pour plus d'information, consultez la brochure accessoires MEGANE »



Schémas de dimensions



Plan coté (mm)	Berline	Estate
A Longueur hors tout	4359	4626
B Empattement	2669	2712
C Porte-à-faux avant	919	919
D Porte-à-faux arrière	771	995
E Voie au sol avant, jantes 17"	1591	1591
F Voie au sol arrière, jantes 17"	1586	1586
G Largeur hors tout sans rétroviseurs extérieurs	1814	1814
G1 Largeur hors tout avec rétroviseurs extérieurs	2058	2058
H Hauteur à vide	1447	1449
H Hauteur à vide avec barres de toit	-	1457
H1 Hauteur avec hayon ouvert à vide	2044	2038

Plan coté (mm)	Berline	Estate
J Hauteur seuil de coffre à vide	750	601
K Garde au sol à vide	145	-
L Rayon aux genoux de la 2e rangée	179	216
M Largeur aux coudes avant	1418	1492
M1 Largeur aux coudes arrière	1420	1412
N Largeur aux épaules avant	1441	1441
N1 Largeur aux épaules arrière	1390	1377
P Hauteur avant sous pavillon, siège en position médiane	886	886
Q Hauteur arrière sous pavillon	866	871
Y Largeur entrée supérieure de coffre	904	854
Y1 Largeur inférieure de coffre	1081	1036

Plan coté (mm)	Berline	Estate
Y2 Largeur intérieure entre passage de roue	1111	1109
Z1 Longueur de chargement maxi (sièges arrière rabattus)	1582	1754
Z2 Longueur de chargement derrière les sièges arrière	469	950

Volume de coffre		
Volume du coffre en dm ³ (VDA)	384	521
Volume du coffre en litres	434	580
Volume de rangement en dm ³ (VDA) sous tapis de coffre	44	50
Volume total du coffre en dm ³ (VDA) rang 2 rabattu jusqu'au pavillon	1247	1504

Services Renault. Effet sérénité.

CONTRATS ENTRETIEN RENAULT

Envie de gagner du temps et de vous libérer l'esprit ? Optez pour l'entretien planifié.

Il y a des dates et des étapes où votre Renault a besoin d'attentions particulières : la révision périodique, la remise à niveau des liquides, la vérification des pièces d'usure, et leur remplacement si besoin, conformément aux recommandations constructeur.

100 % serein :

- L'expertise du réseau Renault et la qualité des pièces d'origine Renault.
- Une meilleure valorisation de votre véhicule à la revente.
- L'entretien de votre véhicule pour un coût maîtrisé.

LA GARANTIE RENAULT

Vous profitez d'une Garantie Constructeur pendant 2 ans ou kilométrage illimité : réparation gratuite pièces et main-d'œuvre, assistance 24/24 h en cas de panne immobilisante avec réparation sur place ou remorquage, une Garantie Peinture pendant 3 ans kilométrage illimité, une Garantie Anticorrosion pendant 12 ans kilométrage illimité.

CONTRATS EXTENSION DE GARANTIE

Chez Renault, dans la période qui suit l'achat de votre voiture neuve ou d'occasion, nous prenons en charge toutes les réparations et remplacement des pièces mécaniques, électriques et électroniques qui s'avéreraient défectueuses. L'extension de garantie prolonge les avantages de votre garantie constructeur. Gagnez toujours plus en sérénité.

Roulez sans compter :

Votre voiture toujours entre les mains du meilleur réseau d'experts.

- Des pièces d'origine pour toute intervention.
- Une garantie jusqu'à 5 ans et/ou 100 000 km.

SERVICES CONNECTÉS

Avec Renault R-LINK Evolution, reconnu meilleur système multimédia européen*, les services sont aussi à l'intérieur de votre voiture. Innovants, intuitifs, ils offrent des fonctions essentielles aujourd'hui : restez connecté au monde extérieur, disposez d'aides à la conduite pour optimiser votre parcours et d'alertes de sécurité parmi les plus performantes.

Le meilleur à vivre :

- Navigation : cartographies préinstallées dans votre véhicule avec des mises à jour offertes pendant la première année. Rien de plus simple si vous souhaitez prolonger votre abonnement les mois suivants par un téléchargement en ligne depuis le R-LINK Store.
- Info trafic : visualisez la circulation sur votre parcours en temps réel.
- Catalogue d'appis : inventez à chaque instant la vie à bord en téléchargeant sur R-LINK Store vos nouvelles applis comme Coyote, Michelin, R-Sound Effect, gestion du temps de pause, flux RSS...


*Source : étude SBD 2014.



Le réseau Renault s'engage

- Répondre à vos demandes sur Internet en moins de 4 heures ouvrables.
- Vous faire essayer le modèle Renault de votre choix.
- Vous informer du suivi de votre commande jusqu'à la livraison via votre compte MY Renault.
- Vous restituer votre véhicule à l'heure et au prix convenus.
- Vous offrir toute intervention effectuée sans votre accord.
- Garantir toute intervention payante dans nos ateliers un an, pièces et main-d'œuvre.
- Récompenser votre fidélité en vous offrant des avantages privilégiés sur MY Renault.





BOSE® , son d'exception

Vivez une expérience acoustique d'exception à chaque voyage. Les ingénieurs BOSE® et Renault ont travaillé en étroite collaboration pour vous offrir un son sur mesure spécifiquement configuré pour Nouvelle Renault Mégane. Avec un haut-parleur central à l'avant, 10 autres haut-parleurs haute performance répartis dans l'habitacle et un caisson de graves intégré dans le coffre, chaque note, chaque détail, chaque nuance de votre musique sont fidèlement restitués. Préparez-vous à vivre une expérience sonore et sensorielle hors du commun.



Nouvelle Renault MEGANE

Activez vos sensations





Prolongez l'expérience Renault MEGANE
sur www.renault.fr

Tout a été fait pour que le contenu de la présente publication soit exact et à jour à la date d'impression. Ce document a été réalisé à partir de préséries ou de prototypes. Dans le cadre de sa politique d'amélioration continue des produits, Renault se réserve le droit, à tout moment, d'apporter des modifications aux spécifications et aux véhicules et accessoires décrits et représentés. Ces modifications sont notifiées aux concessionnaires Renault dans les meilleurs délais. Selon les pays de commercialisation, les versions peuvent différer, certains équipements peuvent ne pas être disponibles (de série, en option ou en accessoire). Veuillez consulter votre concessionnaire local pour recevoir les informations les plus récentes. En raison des limites des techniques d'impression, les couleurs reproduites dans le présent document peuvent légèrement différer des couleurs réelles de la peinture ou des matières de garniture intérieure. Tous droits réservés. La reproduction sous quelque forme ou par quelque moyen que ce soit de tout ou partie de la présente publication est interdite sans l'autorisation écrite préalable de Renault.

Renault recommande 

Prodigious Crédits photo: J. Higginson, A. Bernier, © Renault Marketing 3D-Commerce - Printed in EC - BKFBBR16F05 - Mai 2016.

Renault s.a.s. Société par actions simplifiée au capital de 533 941 113,00€ / 13-15 quai Le Gallo - 92100 Boulogne-Billancourt Cedex - R.C.S. Nanterre B 780 129 987 / tél.: 0810 40 50 60.