

Um oceano cheio de possibilidades.

Com toda a diversidade da gama de baterias Marine & Leisure pronta para novas aventuras.



TABELA DE PREÇOS

19 MAIO 2025

**ENERGIZING
A NEW
WORLD**

EXIDE®
TECHNOLOGIES

Criando o futuro – o caminho da Exide:



Inovação



Confiabilidade




Sustentabilidade



Alta Performance


EQUIPMENT Li-ION - 2 ANOS GARANTIA



Tipo	EAN (Código Barras)	Características Eléctricas			Dimensões			Características Técnicas					Qt. Paleta		PVP Euros Recomendado	Ecovalor
		Wh	Cap. Ah (20h)	CCA A (EN)	C mm	L mm	A mm	Esq.	Term.	Abas	Peso Kg	Bloco	Fiada	Total		
EV640S	3661024037976	640	50		306	173	222	1	M8	B0	9	D31	14	42	€ 740,00	€ 1,188
EV1250S	3661024038027	1250	96		353	175	190	0	EN	B13	12,6	L05	14	42	€ 1 437,00	€ 1,663
EV1300S	3661024037983	1300	100		306	173	222	1	M8	B0	12,1	D31	14	42	€ 1 550,00	€ 1,597
EV2500S	3661024037990	2500	200		485	170	245	1	M8	B0	25,7	F51	8	24	€ 2 860,00	€ 3,392
EV1300S/24	3661024037709	1300	50		307	170	215	1	M8	B0	12	G77	12	36	€ 1 560,00	€ 1,584
EV3800S/36	3661024038010	3800	100		520	269	221	4	M8	B0	35,5	H52	5	15	€ 3 960,00	€ 4,686


●Ecovalor calculado manualmente (Peso da bateria X €0,1320)

EQUIPMENT GEL - 25Ah a 85Ah 2 ANOS GARANTIA OUTRAS 1 ANO GARANTIA




Tipo	EAN (Código Barras)	Características Eléctricas			Dimensões			Características Técnicas					Qt. Paleta		PVP Euros Recomendado	Ecovalor
		Wh	Cap. Ah (20h)	CCA A (EN)	C mm	L mm	A mm	Esq.	Term.	Abas	Peso Kg	Bloco	Fiada	Total		
ES290	3661024035866	290	25	----	165	175	125	0	M5	B0	9,6	P24		24	€ 164,90	€ 0,072
ES450	3661024035859	450	40	----	207	175	175	0	19	B4	14,2	LB1	24	72	€ 236,30	€ 0,072
ES650	3661024035842	650	56	----	278	175	190	0	1	B13	20,8	L03	18	51	€ 279,00	€ 0,288
ES900	3661034035835	900	80	----	353	175	190	0	1	B13	25,5	L05	12	36	€ 389,80	€ 0,405
ES950	3661024035828	950	85	----	349	175	235	1	1	B0	28,2	D02	12	36	€ 389,00	€ 0,405
ES1000-6	3661024035811	1000	195	6V	244	190	275	0	1	B0	28	GC2	12	36	€ 394,90	€ 0,576
ES1100-6	3661024035804	1100	200	6V	244	190	275	0	M10	B0	31	GC2	12	36	€ 462,00	€ 0,576
ES1200	3661024035798	1200	110	----	286	269	230	2	1	B0	37,5	D07	8	16	€ 477,40	€ 0,576
ES1300	3661024035781	1300	120	----	349	175	285	0	1	B0	37,5	D03	8	24	€ 498,30	€ 0,576
ES1350	3661024035774	1350	120	----	513	189	223	3	1	B0	40	D04	8	24	€ 515,30	€ 0,576
ES1600	3661024035767	1600	140	----	513	223	223	3	1	B0	47	D05	7	21	€ 633,30	€ 0,576
ES2400	3661024035750	2400	210	----	518	274	240	3	1	B0	63,5	D06	6	18	€ 799,30	€ 1,035

EQUIPMENT AGM - 70Ah e 95Ah 2 ANOS GARANTIA, 120Ah 1 ANO GARANTIA




Tipo	EAN (Código Barras)	Características Eléctricas			Dimensões			Características Técnicas					Qt. Paleta		PVP Euros Recomendado	Ecovalor
		Wh	Cap. Ah (20h)	CCA A (EN)	C mm	L mm	A mm	Esq.	Term.	Abas	Peso Kg	Bloco	Fiada	Total		
EQ600	3661024037457	600	70	760	278	175	190	0	1	B13	20,6	L03	17	51	€ 245,20	€ 0,405
EQ800	3661024037464	800	95	850	353	175	190	0	1	B13	25,9	L05	12	36	€ 320,80	€ 0,405
EQ1000	3661024037471	1000	120	1225	286	269	230	2	1	B0	40	D07	8	16	€ 643,90	€ 0,576

EQUIPMENT - 80Ah e 100Ah 2 ANOS GARANTIA, 135Ah a 230Ah 1 ANO GARANTIA



Tipo	EAN (Código Barras)	Características Eléctricas			Dimensões			Características Técnicas					Qt. Paleta		PVP Euros Recomendado	Ecovalor
		Wh	Cap. Ah (20h)	CCA A (EN)	C mm	L mm	A mm	Esq.	Term.	Abas	Peso Kg	Bloco	Fiada	Total		
ET550	3661024036344	550	80	----	278	175	190	0	1	B0	20,7	L03	17	51	€ 212,90	€ 0,405
ET650	3661024035927	650	100	----	350	175	190	0	1	B13	26,5	L05	12	36	€ 249,00	€ 0,576
ET950	3661024035897	950	135	----	513	189	223	3	1	B0	39,5	D04	8	24	€ 326,50	€ 0,576
ET1300	3661024035880	1300	180	----	513	223	223	3	1	B0	49,7	D05	7	21	€ 436,80	€ 1,035
ET1600	3661024035873	1600	230	----	518	274	240	3	1	B0	64,8	D06	6	18	€ 565,90	€ 1,035

DUAL AGM - 50Ah a 100Ah 2 ANOS GARANTIA, 140Ah a 240Ah 1 ANO GARANTIA



Tipo	EAN (Código Barras)	Características Eléctricas			Dimensões			Características Técnicas					Qt. Paleta		PVP Euros Recomendado	Ecovalor
		Wh	Cap. Ah (20h)	CCA A (EN)	C mm	L mm	A mm	Esq.	Term.	Abas	Peso Kg	Bloco	Fiada	Total		
EP450	3661024035972	450	50	750	260	173	206	1	SAE	B7	18,6	G34	18	54	€ 295,50	€ 0,288
EP500	3661024036511	500	60	680	242	175	190	0	1	B13	17,8	L02	20	60	€ 217,70	€ 0,288
EP600	3661024036528	600	70	760	278	175	190	0	1	B13	20,6	L03	17	51	€ 245,20	€ 0,405
EP800	3661024036535	800	95	850	353	175	190	0	1	B13	25,9	L05	12	36	€ 320,80	€ 0,405
EP900	3661024035965	900	100	800	330	173	240	1	SAE	B0	31,2	G31	12	36	€ 549,90	€ 0,576
EP1200	3661024035958	1200	140	700	513	189	223	3	1	B0	40,5	D04	8	24	€ 563,40	€ 0,576
EP1500	3661024035941	1500	180	900	513	223	223	3	1	B0	50	D05	7	21	€ 774,30	€ 1,035
EP2100	3661024035934	2100	240	1200	518	274	240	3	1	B0	70	D06	6	18	€ 978,80	€ 1,035



DUAL EFB - 2 ANOS GARANTIA



Tipo	EAN (Código Barras)	Características Eléctricas			Dimensões			Características Técnicas					Qt. Palete		PVP Euros Recomendado	Ecovalor
		Wh	Cap. Ah (20h)	CCA A (EN)	C mm	L mm	A mm	Esq.	Term.	Abas	Peso Kg	Bloco	Fiada	Total		
EZ600	3661024037488	600	70	760	278	175	190	0	1	B13	19,3	L03	17	51	€ 222,30	€ 0,405
EZ650	3661024037648	850	75	750	270	173	222	1	1	B00	19	D26	18	54	€ 254,30	€ 0,405
EZ850	3661024037495	850	100	900	353	175	190	0	1	B13	25,5	L05	12	36	€ 305,70	€ 0,405

DUAL - 80Ah a 95Ah 2 ANOS GARANTIA, 115Ah a 180Ah 1 ANO GARANTIA



Tipo	EAN (Código Barras)	Características Eléctricas			Dimensões			Características Técnicas					Qt. Palete		PVP Euros Recomendado	Ecovalor
		Wh	Cap. Ah (20h)	CCA A (EN)	C mm	L mm	A mm	Esq.	Term.	Abas	Peso Kg	Bloco	Fiada	Total		
ER350	3661024036009	350	80	510	270	173	222	1	1	B1+B6	17,4	D26	18	54	€ 181,90	€ 0,405
ER450	3661024035996	450	95	650	306	173	222	1	1	B1	21,7	D31	14	42	€ 208,00	€ 0,405
ER550	3661024035989	550	115	760	349	175	235	1	1	B0	27,8	D02	12	36	€ 240,40	€ 0,576
ER600	3661024037969	600	120	800	349	175	285	1	1	B0	31,4	D02	8	24	€ 289,30	€ 0,576
ER850	3661024037440	850	180	1000	513	223	223	3	1	B0	46,1	D05	7	21	€ 381,90	€ 1,035

START AGM - 2 ANOS GARANTIA



Tipo	EAN (Código Barras)	Características Eléctricas			Dimensões			Características Técnicas					Qt. Palete		PVP Euros Recomendado	Ecovalor
		Wh	Cap. Ah (20h)	CCA A (EN)	C mm	L mm	A mm	Esq.	Term.	Abas	Peso Kg	Bloco	Fiada	Total		
EM1000	3661024036023	1000	50	800	260	173	206	1	SAE	B7	17,9	G34	18	54	€ 291,30	€ 0,288
EM960	3661024036016	960	100	800	330	173	240	1	SAE	B0	31,2	G31	12	36	€ 484,70	€ 0,576

START - 50Ah a 90Ah 2 ANOS GARANTIA, 110Ah a 180Ah 1 ANO GARANTIA



Tipo	EAN (Código Barras)	Características Eléctricas			Dimensões			Características Técnicas					Qt. Palete		PVP Euros Recomendado	Ecovalor
		Wh	Cap. Ah (20h)	CCA A (EN)	C mm	L mm	A mm	Esq.	Term.	Abas	Peso Kg	Bloco	Fiada	Total		
EN500	3661024036108	500	50	450	210	175	190	0	1	B13	12,2	L01	24	72	€ 108,60	€ 0,288
EN600	3661024036092	600	62	540	242	175	190	0	1	B13	14,2	L02	20	60	€ 130,40	€ 0,288
EN750	3661024036085	750	74	680	278	175	190	0	1	B13	16,7	L03	17	51	€ 162,20	€ 0,405
EN800	3661024036351	800	90	720	353	175	190	0	1	B13	20,1	L05	12	36	€ 201,90	€ 0,405
EN850	3661024036078	850	110	750	349	175	235	1	1	B0	25,4	D02	12	36	€ 233,10	€ 0,576
EN900	3661024036061	900	140	800	513	189	223	3	1	B0	34,1	D04	8	24	€ 294,80	€ 0,576
EN1100	3661024036054	1100	180	1000	513	223	223	3	1	B0	42,8	D05	7	21	€ 362,70	€ 1,035

VINTAGE - 77Ah e 80Ah 2 ANOS GARANTIA, 140Ah a 260Ah 1 ANO GARANTIA



Tipo	EAN (Código Barras)	Características Eléctricas			Dimensões			Características Técnicas					Qt. Palete		PVP Euros Recomendado	Ecovalor
		Wh	Cap. Ah (20h)	CCA A (EN)	C mm	L mm	A mm	Esq.	Term.	Abas	Peso Kg	Bloco	Fiada	Total		
EU77-6	3661024036177	----	77	360	215	169	184	0	1	B6	18	H02	24	72	€ 320,90	€ 0,288
EU80-6	3661024036160	----	80	600	158	165	220	0	1	B0	11	M02	24	72	€ 176,90	€ 0,405
EU140-6	3661024036153	----	140	900	257	175	236	0	1	B1	18,4	M04	18	54	€ 218,00	€ 0,405
EU165-6	3661024036146	----	165	900	330	174	234	0	1	B0	25	M05	12	36	€ 240,90	€ 0,405
EU200-6	3661024036139	----	200	1150	398	174	234	0	1	B0	27,8	M06	12	36	€ 298,60	€ 1,035
EU260-6	3661024036115	----	260	1300	345	172	286	0	1	B0	39,1	M08	8	24	€ 469,90	€ 1,035



TESTAR

A Exide, disponibiliza o Equipamento de Diagnóstico de última geração, para diagnosticar o estado de saúde de qualquer tipo de bateria. A tecnologia CONDUCTANCE PROFILING™, identifica tanto a capacidade de arranque como a disponibilidade de energia.

VEÍCULOS MUDAM

BATERIAS MUDAM

DIAGNOSTICO
MUDA

Referência Comercial	EAN	STOCK	P.V.P. Euros Recomendado
EBT 965P	3661024037334	MET300012101	€ 950,00
EBT-BIKE MDX-145		MET045012101	€ 240,00

CARREGAR

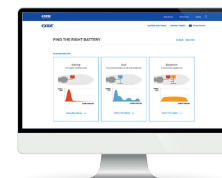
Os novos carregadores inteligentes da Exide, podem ser utilizados em carros, embarcações e motos, vão permitir manter sempre a bateria carregada e prolongar o seu tempo de vida útil, foram desenvolvidos para ser fácil de usar e com as tecnologias de carga mais recentes. As oficinas com este equipamento podem garantir sempre que os clientes saem com as baterias carregadas.

Referência Comercial	EAN	STOCK	P.V.P. Euros Recomendado
Ex 12/3.8	3661024036245	ACH004M12101	€ 107,40
Ex 12/5.5	3661024036665	ACH006M12101	€ 111,00
Ex 12/7	3661024036252	ACH007M12101	€ 134,00
Ex 12/15	3661024036269	ACH015M12101	€ 230,00
EX 12/2 I-Lion	3661024037051	ACH002L12101	€ 93,50

MOTOR DE BUSCA

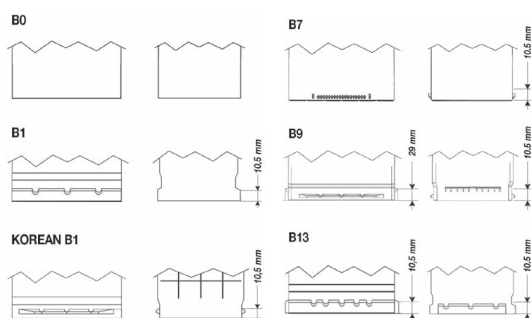
O novo Motor de Busca online, apresenta um interface moderno e uma experiência de usuário totalmente nova, suporta o ajuste de bateria para a mais ampla variedade de tipos de veículos e embarcações. Oferecemos assim uma ferramenta exclusiva, que permite fazer uma escolha com base nas necessidades elétricas específicas do usuário.

<https://www.exidegroup.com/pt/pt/battery-finder/leisure>

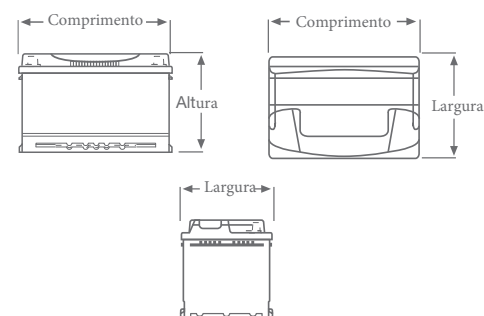
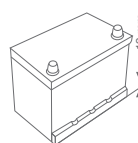


Informação Técnica

ABAS FIXAÇÃO - DIMENSÕES



B4



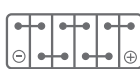
ESQUEMAS

6 Voltes



0

12 Voltes



0

1



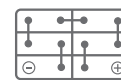
2



3



4



6



Garantias

GARANTIA COMERCIAL POR DEFEITOS DE FABRICO: Aplica-se a substituição do produto durante os períodos indicados para cada gama, contra a apresentação da prova de compra e desde que a aplicação/instalação esteja de acordo com as normas para que foi fabricada, a bateria nova, fica garantida pelo período restante da bateria substituída.

Os valores P.V.P. Recomendados, estão sujeitos à taxa de IVA legalmente em vigor. Esta tabela entra em vigor na data indicada, 19 MAIO 2025, anula e substitui todas as anteriores.

Energia que vai mais além.

ESCRITÓRIO LOCAL

9L 89 H97 < BC @C; 9G 8 GHF 6I H € B 'ž @85
5j " 8f " 7Ufcg '@YUžBf"(
&* \$ \$! +- \$ 75GH5B < 9 ƒ 5 '8C 'F 65H9 > C '
DCF HI ; 5@
H9@ Ž ') %&* ' ' & , * ' - * \$

- Fábricas Transportation
- Fábricas Industriais
- Centros R&D
- Recycling
- Global HQ
- Principais escritórios de vendas
+ pontos de venda e centros
de distribuição em todo o
mundo.



Subject to alteration

XXXXXXXXXXXX

<p>All manufacturing plants ISO 9001 certified</p>	<p>All automotive plants IATF 16949 certified</p>	<p>All manufacturing plants ISO 14001 certified</p>	<p>All manufacturing plants ISO 50001 certified</p>	<p>Most manufacturing plants ISO 45001 certified</p>
---------------------------------------------------------------------------	--------------------------------------------------------------------------	----------------------------------------------------------------------------	----------------------------------------------------------------------------	-----------------------------------------------------------------------------

**ENERGIZING
A NEW
WORLD**

EXIDE®
TECHNOLOGIES