

DEPUIS **15**
ANS



ABRIS DE JARDIN • POOLHOUSES • GARAGES • CARPORTS



GAMME 2026





LA CHARTE PLUS

- Portes plus hautes de 198 cm H
- Sélection plus hautes constructions + 13 cm
- Poteaux de support plus robustes 12 x 12 cm et laminé
- Toits plats avec planches de rives plus large

CERTIFICAT D'AUTHENTICITE



CARACTÉRISTIQUES

SOUCIEUX DE L'ENVIRONNEMENT



Plus que quiconque, Chalet Center est sensibilisé à son environnement et l'utilisation durable des ressources de nos forêts.

Toutes nos constructions sont certifiées PEFC.

Votre abri de jardin est fabriqué en épicéa de qualité d'Europe du Nord, respectueux des normes NEN (S466) et accompagné d'un certificat officiel KOMO.

DURABILITÉ



En choisissant une construction de Chalet Center, on vous garantit un produit de qualité, une gestion durable de nos forêts et vous contribuez ainsi à un avenir plus vert.

Plus d'info: www.chaletcenter.com

GARANTIE



Notre gamme Biancasa vous offre le meilleur rapport qualité / prix.

Nous vous proposons une sélection de modèles répondant à un cahier des charges exigeant.

Nous offrons une garantie de 5 ans contre tout défaut de fabrication.

CARACTÉRISTIQUES

- Epicéa non-traité ou autoclavé (en option), fraisage vertical et horizontal
- **Parois en bois massif de 28 ou 45mm** rainurées et languetées (15mm)⁽⁸⁾
- Sapin blanc en provenance de forêts d'Europe du Nord en gestion durable, avec **certificat KOMO**
- Portes et fenêtres avec **joints d'étanchéité** en caoutchouc⁽¹⁾
- **Vitrage en verre 4mm (pas en plastique)**, collé dans le cadre⁽²⁾
- **Plancher de toiture en bois massif de 16mm**, rainuré et langueté (solidité & rigidité)⁽³⁾
- Raccords de finition droits de 95 mm
- Solives en bois massif de 45 x 145 mm
- Charnières réglables⁽⁷⁾
- Persienne en poutres massives de 38 x 89 mm

Inclus:

- Lattes de finition de 12 x 45 mm
- **Protection anti-tempêtes** de 4 parties⁽⁵⁾
- **Grille de ventilation**, composée de 2 parties de 90 x 130 mm⁽⁶⁾
- Pied réglable à chaque poteau de support⁽⁴⁾



1



2



3



4



5



6



7



8

PRODUITS DE CHEZ NOUS

CERTIFICAT D'AUTHENTICITÉ = CERTIFICAT D'ORIGINE



Un certificat d'authenticité est en réalité un certificat d'origine. De cette manière, nous vous garantissons que votre chalet Bianca Casa est un produit d'origine qui provient de nos usines et a été produit dans les pays du Benelux selon le principe des profilés de chalet coupe-vent, notre label de qualité Force Plus.

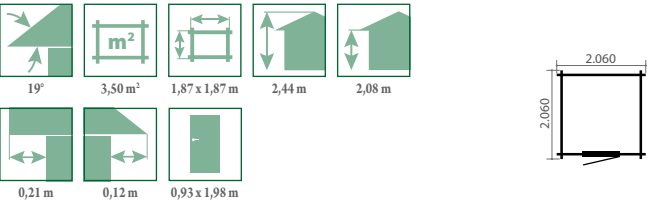
Ce label de qualité garantit également l'origine et la qualité du bois. Les chalets de la marque Bianca Casa sont aussi certifiés PEFC.

Le certificat d'origine de nos chalets vous garantit que votre chalet a été produit en suivant un processus de production de qualité conforme aux normes occidentales avec du bois de qualité, cultivé dans le respect de l'environnement. Nous avons développé ce certificat d'authenticité parce qu'il existe sur le marché des produits bien meilleur marché, mais de qualité moindre, fabriqués en Europe centrale et/ou de l'Est selon un processus de fabrication douteux et avec du bois de moins bonne qualité. Souvent, La qualité réelle du produit est passée sous silence, mais le client apprend tôt ou tard les conséquences désastreuses de son choix. Nous vous conseillons donc d'acheter un chalet avec un certificat d'origine. Au final, vous ferez des économies. Méfiez-vous des copies bon marché provenant d'Europe de l'Est.

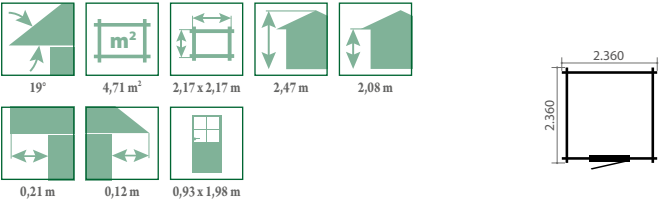
**DEMANDEZ TOUJOURS VOTRE
CERTIFICAT D'AUTHENTICITÉ!**

TRADITIONNEL 28 mm

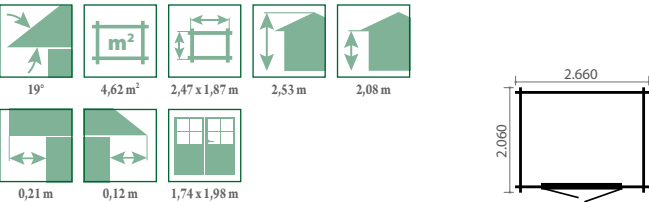
Liva PLUS



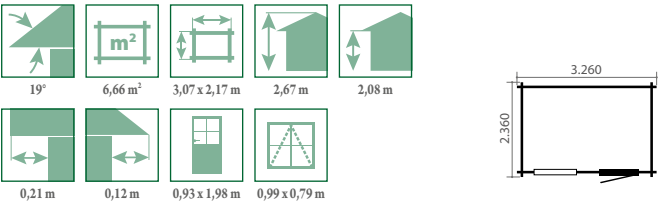
Elia PLUS



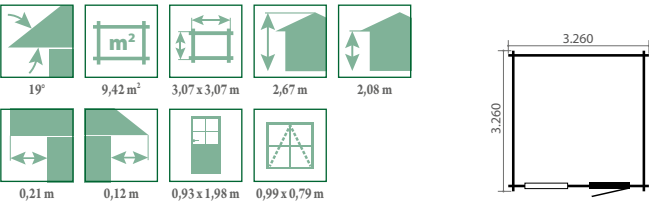
Berdina PLUS



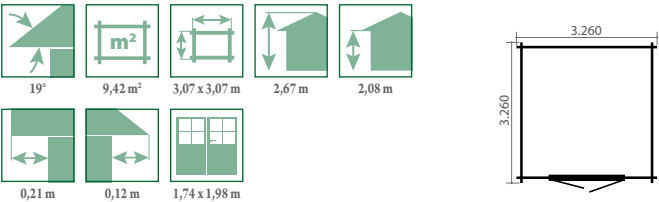
Laura PLUS



Nina PLUS



Sara PLUS

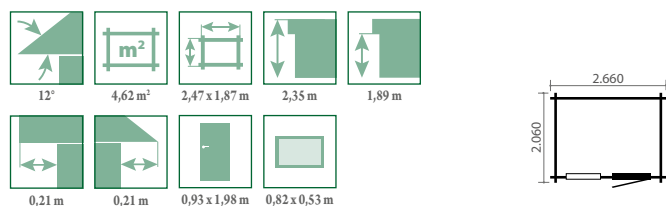




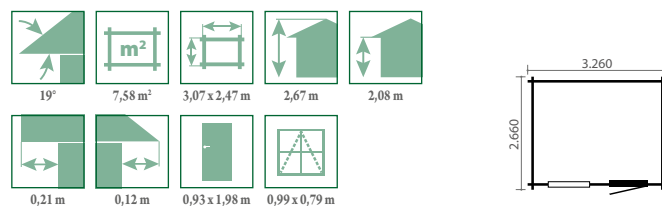
NOUVEAU NIA PLUS



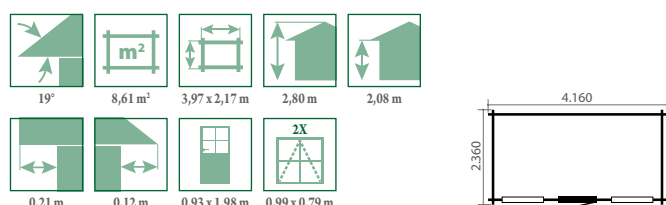
< 5m²



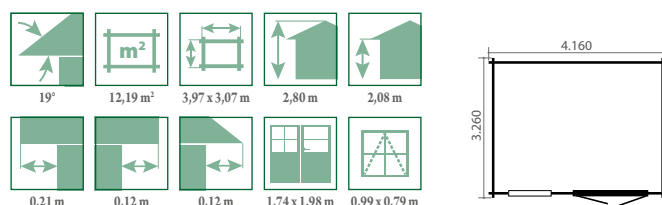
Magenta PLUS



Donna PLUS



Mira PLUS



3

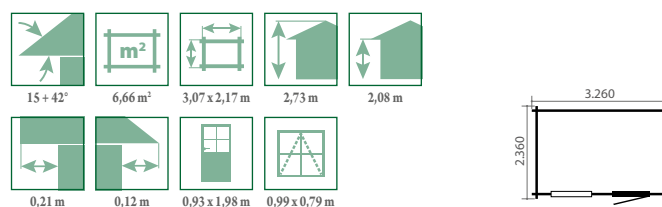
OPTION

BUCHER

- 3 x 1 m
- Poteaux carrés 12 x 12 cm avec support
- Planches du toit 16 mm
- Rouleau bitumé / shingles

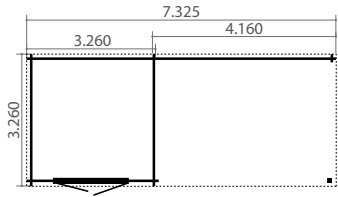
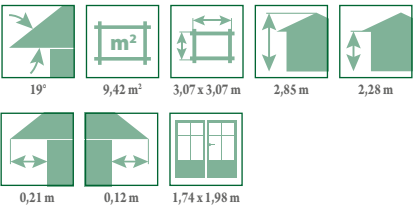


Cappa PLUS

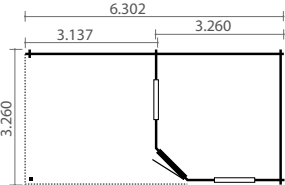
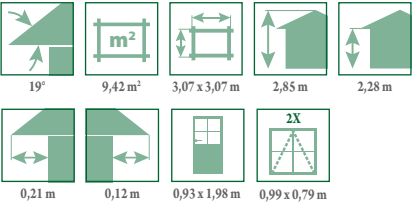


TRADITIONNEL 28 mm

Sita PLUS

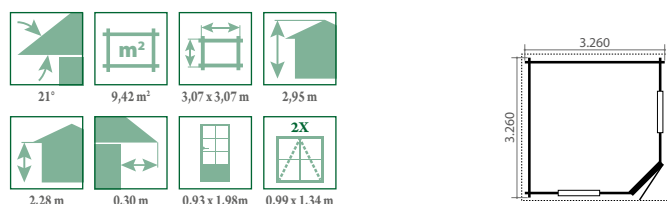


Etna PLUS

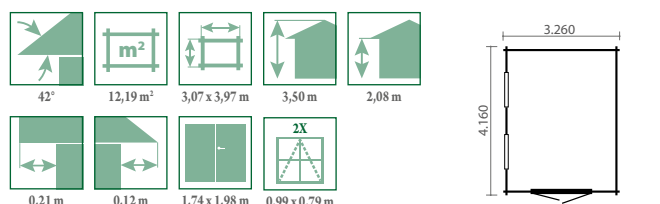




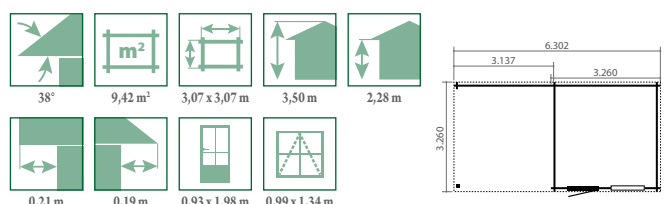
Karina PLUS



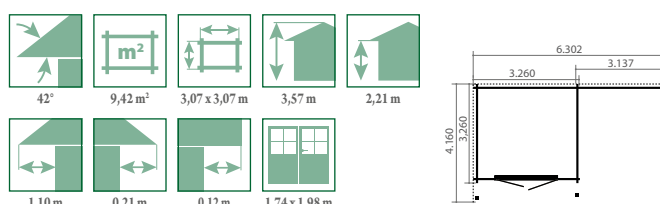
Luna PLUS



Cambria PLUS



Bogonia PLUS



OPTIONS

SETS GOUTTIÈRES

Pour l'évacuation de l'eau on vous propose des gouttières grises. Coupez vous-même à la longueur nécessaire.



PLANCHER EN BOIS MASSIF

- Plancher en bois massif 16 mm, rainure et languette
- Poutres traitées autoclaves de 58 mm


CAOUTCHOUC DE FONDATION AUTO-ADHÉSIF

- 50 mm x 10 mm
- Imperméable/hydrofuge
- Résistant à l'usure
- Absorbe les chocs
- Connexion au sol



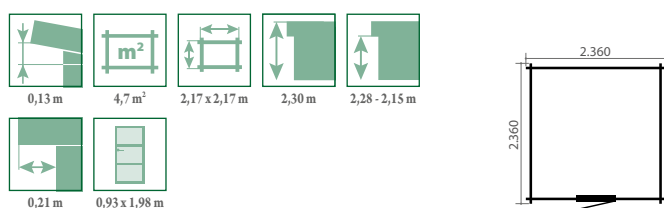
POUTRES DE FONDATION IMPREGNÉES

- Poutres profilées 95 x 45 x 4200 mm
- Rejet de l'eau de pluie

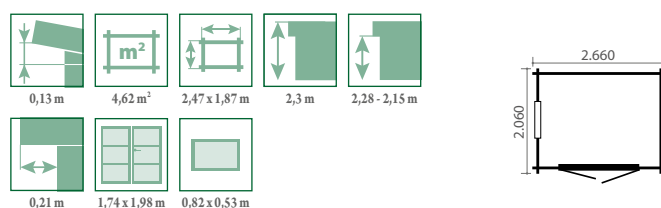


MODERN & LOUNGE 28 mm

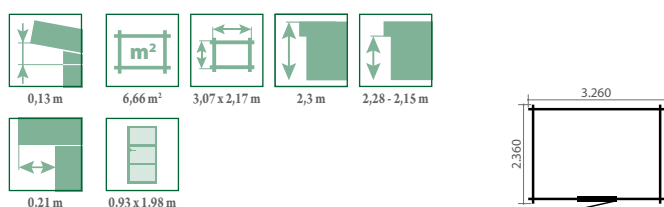
Fresia PLUS



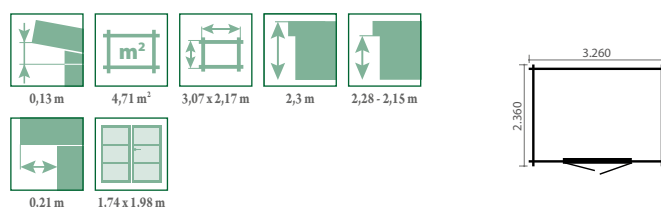
Quinta PLUS



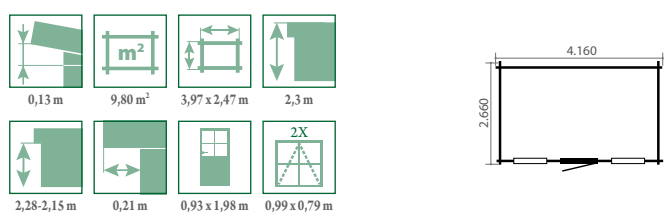
Layla PLUS



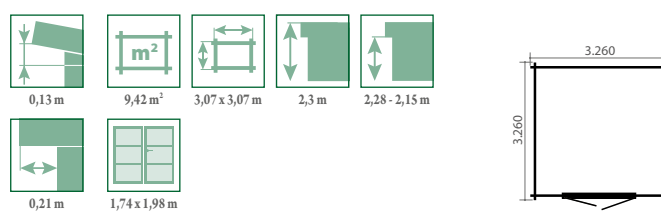
Roxanna PLUS



Urosa PLUS

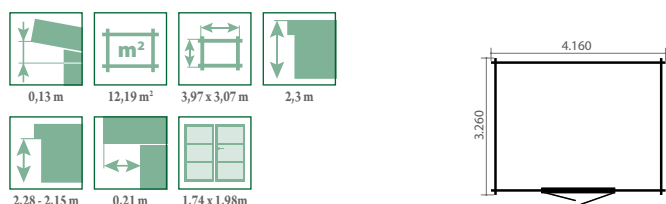


Abina PLUS

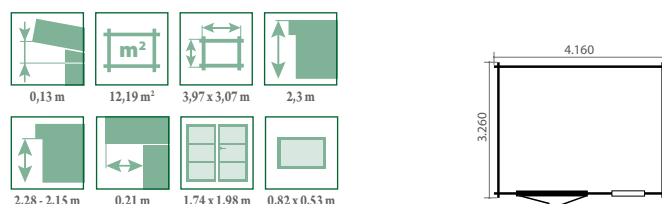




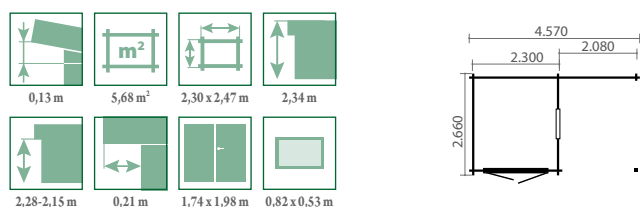
Helena PLUS



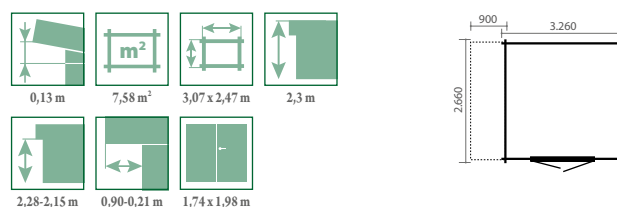
Cincolina PLUS



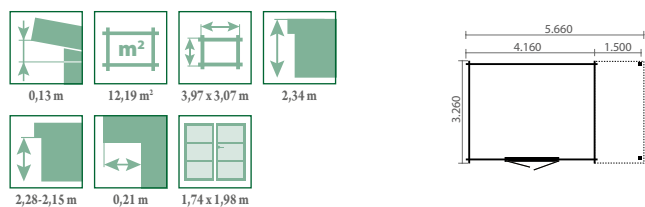
NOUVEAU Starla PLUS



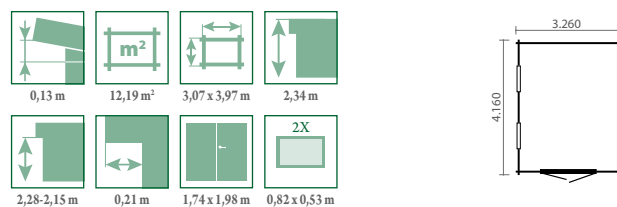
Nola PLUS



NOUVEAU Rea PLUS

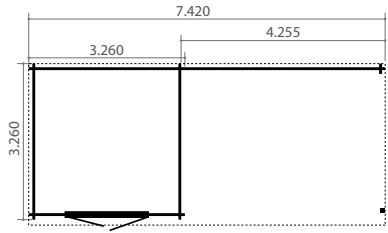
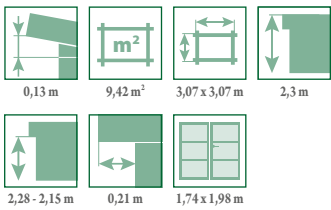


NOUVEAU Jakala PLUS

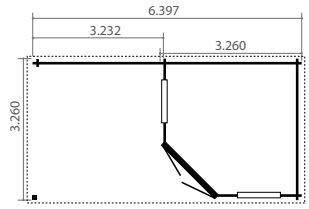
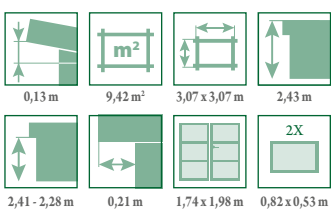


MODERN & LOUNGE 28 mm

Yasmina PLUS

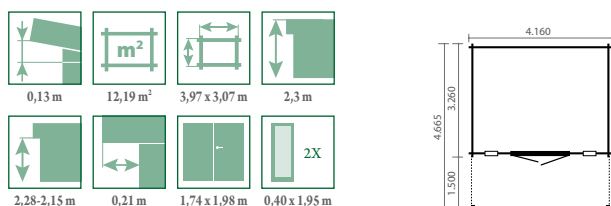


Anthonia PLUS

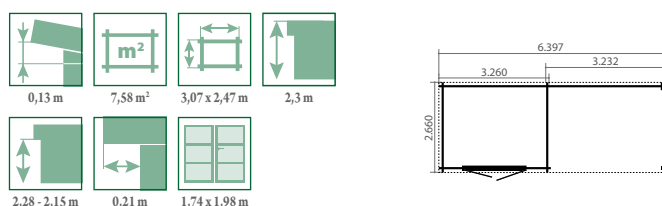




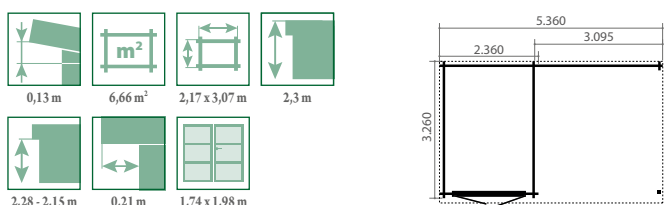
Fraja PLUS



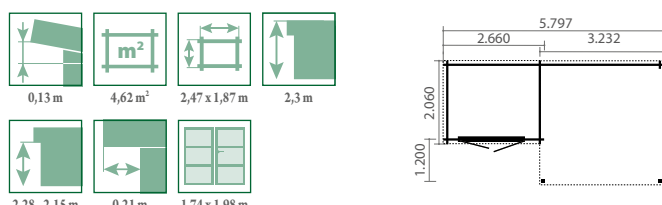
Pepita PLUS



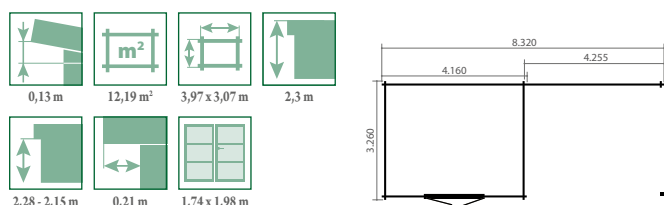
Mandelina PLUS



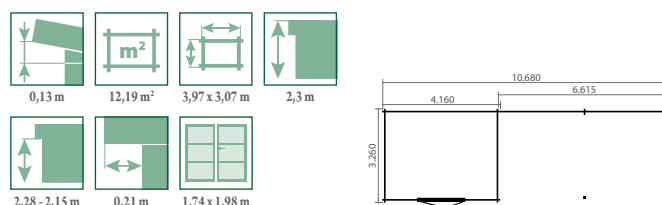
Esperanza PLUS



Rebecca PLUS

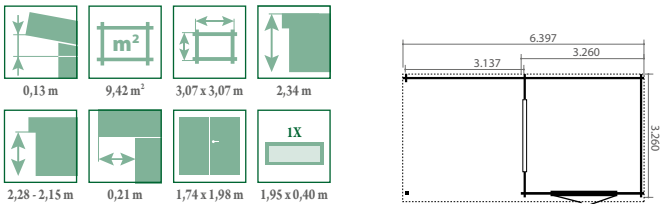


Johanna PLUS



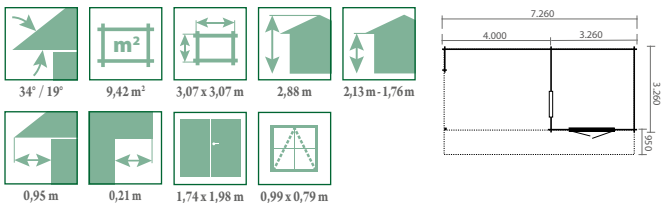
MODERN & LOUNGE 28 mm

NOUVEAU Ceyda PLUS

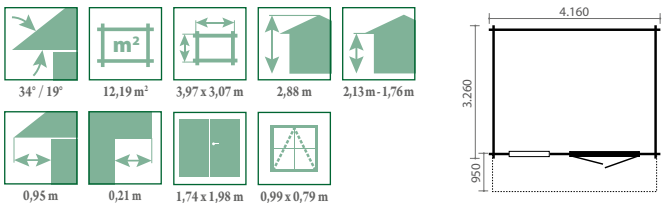


GRANGES 28 mm

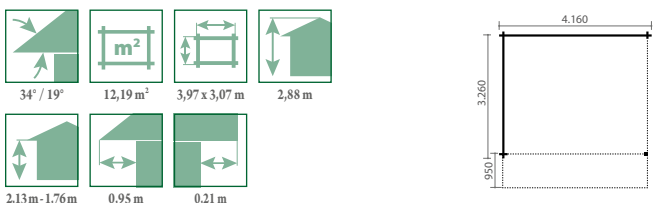
Aura PLUS



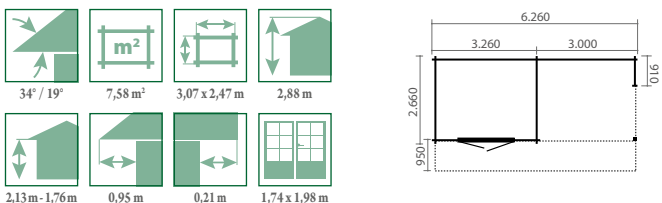
Ariana PLUS



Dena PLUS



Bibita PLUS





VIKING - 2,5L

- Peinture couvrante (68 % de matières solides)
- Résines alkydes avec de l'huile de lin
- RÉGULATEUR D'HUMIDITÉ et HYDROFUGE
- Résistant aux UV
- Élastique et **EXTRÊMEMENT DURABLE**

TRAITEMENT DE BASE

SUPER PRIMER**

- Couche de fond incolore
- Insecticide, fongicide et anti-bleu
- Inodore, à base d'eau

* Disponible au point de vente.
 ** + Sarpeco Aqua Multi (10806B).
 Utilisez cette solution de conservation du bois en toute sécurité.
 Lisez attentivement l'étiquette et les informations du produit avant utilisation.



5 L



INDUSTRIAL

Noir	Gris anthracite
Gris soie	Gris platine
Gris pierre	Gris bleu

AMAZONE

Vert mousse	Gris olive
Olive	Vert pin
Vert olive	



11



MARINE

Bleu Donube	Bleu-vert
Bleu royal	Gris bleu
Bleu pastel	

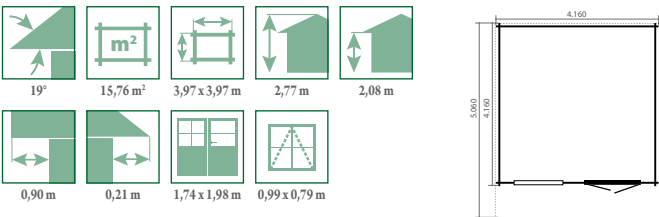
TERRA

Gris brun	Camel beige
Brun sable	Blanc crème
Argile	Gris blanc

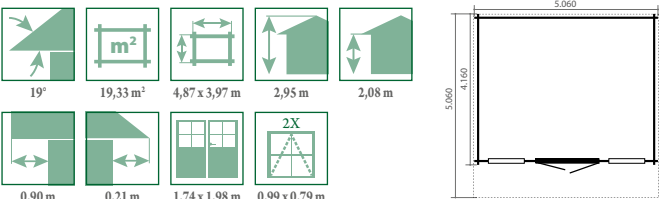


Tous les abris sont livrés en finition bois.

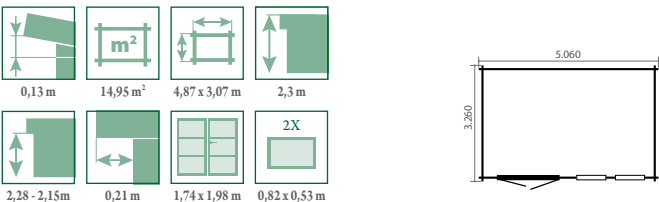
Bea PLUS



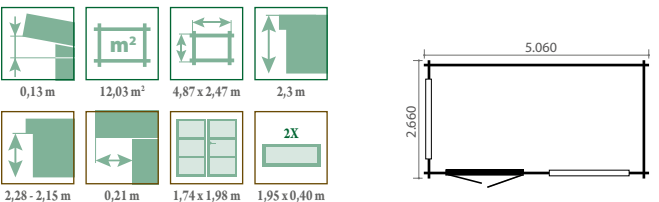
Arizona PLUS



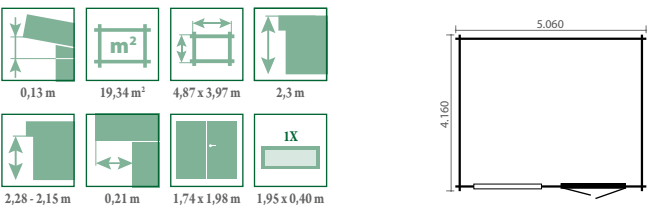
Kyara PLUS



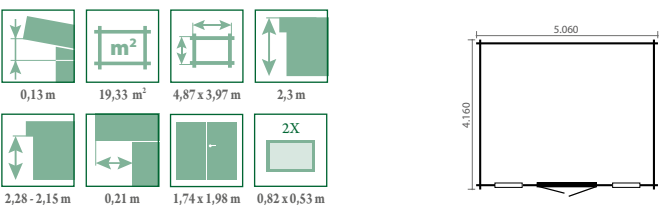
Safria PLUS



Lola PLUS

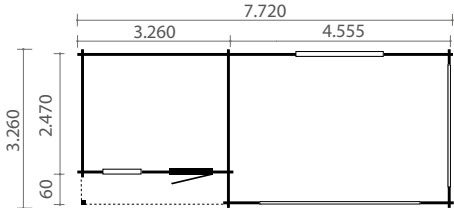
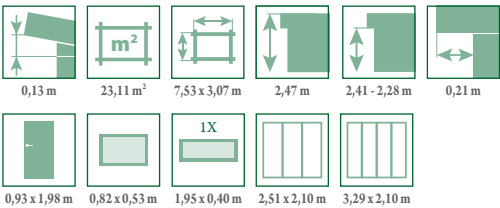


Finca PLUS

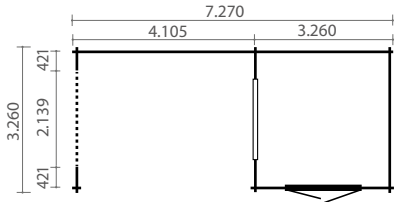
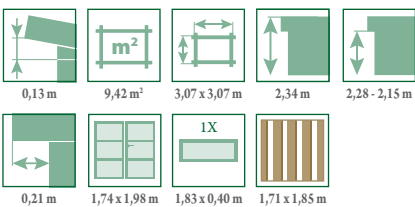




Flora PLUS

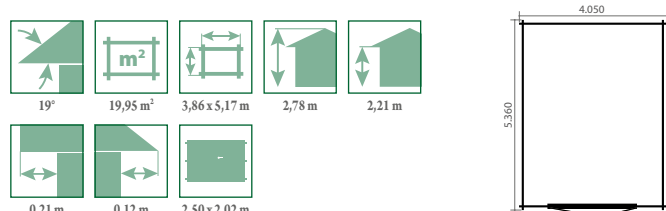


Zelda PLUS

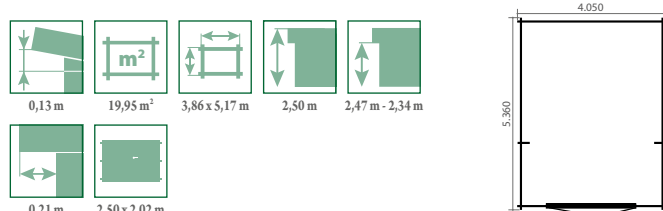


ROBUSTE 45 mm

Tirza PLUS



Hiba PLUS



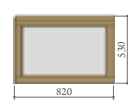
PORTES ET FENÊTRES ÉGALEMENT DISPONIBLES SÉPARÉMENT



BDE12



BDD12



BRC



BRE

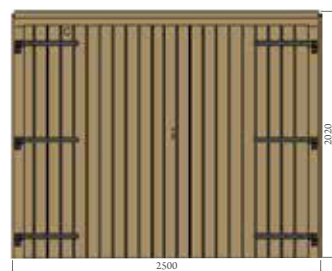


BREL

Gonds et charnières solides, galvanisés -
Barre de fond, métallique, galvanisée.
Couvert de lattes massives de 16 mm.



Toutes les portes
avec charnières réglables



BPO



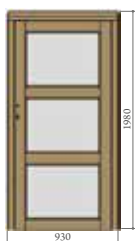
BDE34



BDD34



BRL



BDE33



BDD33

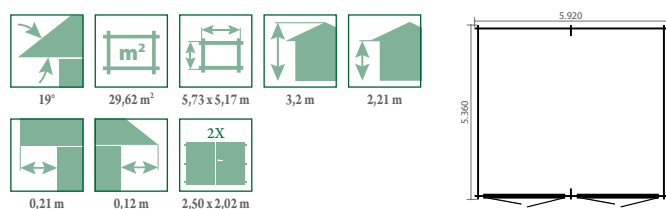


BDE00

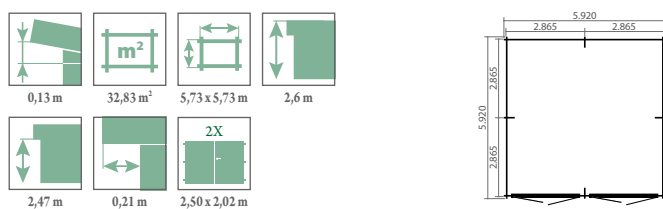


BDD00

Isma PLUS

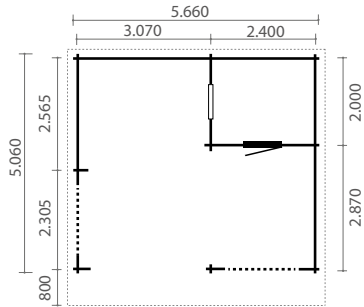
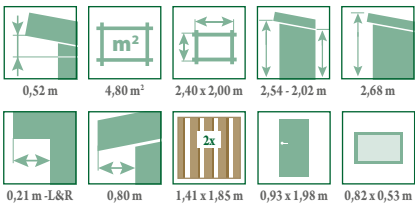


Tara PLUS

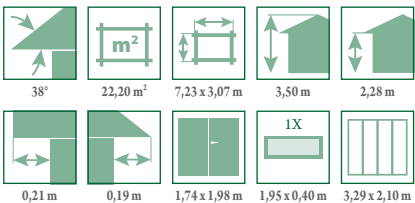




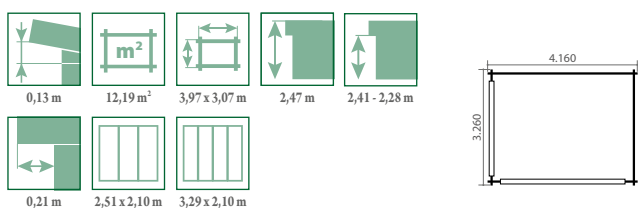
NOUVEAU Jessica PLUS



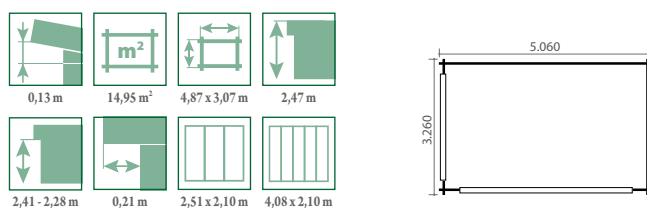
NOUVEAU Indira PLUS



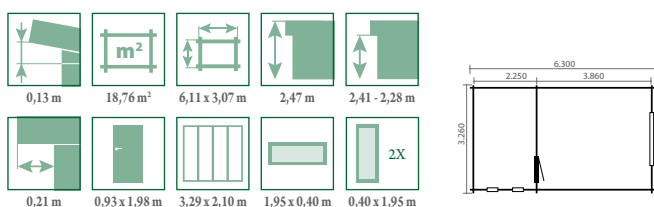
Xavira PLUS



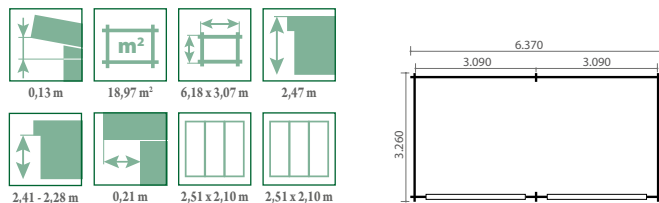
Aya PLUS



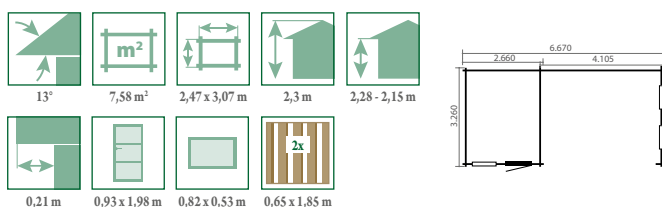
Bona PLUS



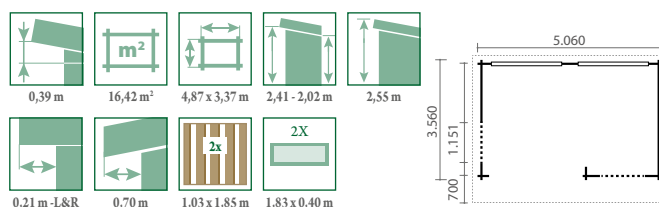
Sonora PLUS



Soukana PLUS



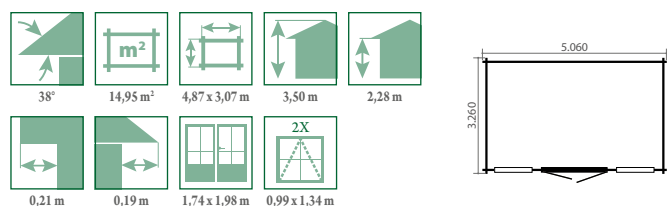
Pippa PLUS





Hafsa PLUS

ROBUSTE 45 mm



OPTIONS

CAOUTCHOUC EPDM

- Caoutchouc EPDM 400 % élastique.
- Résistant aux UV et à l'ozone.
- Sans le moindre entretien et 100% recyclable.
- Finition avec des profilés en aluminium de 35 x 45 mm.

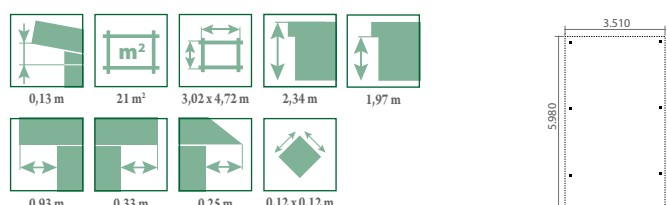


SHINGELS

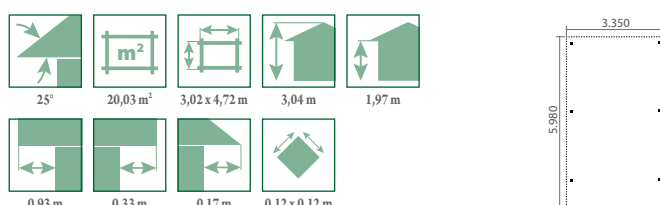
Bardeaux bitumés. Disponible en couleur rouge, brun, noir ou vert.



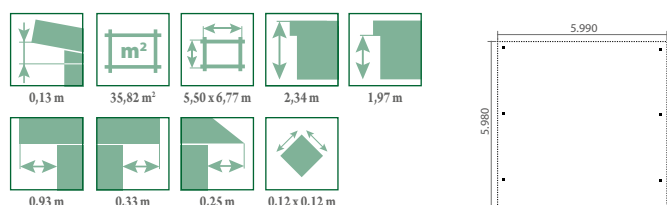
Ryanna PLUS



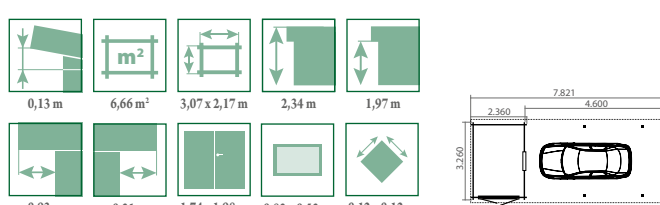
Siana PLUS



Disha PLUS



Romana PLUS





TRAITEMENT AUTOCLAVE & FIXATION

- Traitement autoclave (sous haute pression)
- Protection contre les moisissures et insectes (inclus contre termites)
- Bois plus résistant aux UV
- Augmentation importante de la durée de vie du bois
- Sans parfum ni odeur

PRODUIT DE TRAITEMENT: TANALITHE



POUR LA GESTION DURABLE DES FORÊTS

