



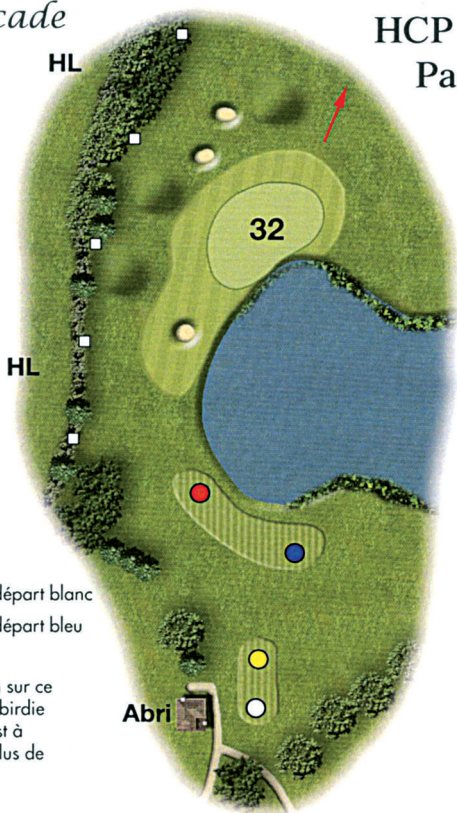
● 139 ● 129 ● 95 ● 89

Trou n°1

La Cascade

HCP 14

Par 3




● 230m du départ blanc

● 190m du départ bleu

De la précision sur ce par 3 pour un birdie facile. Le jeu est à gauche pour plus de sécurité.

Abri



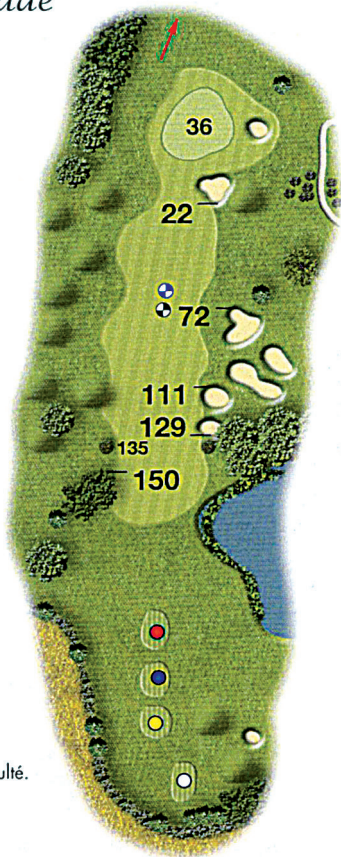
○ 319 ○ 290 ● 269 ● 246

Trou n°2


La Cascade

HCP 16

Par 4



Par 4 sans difficulté.

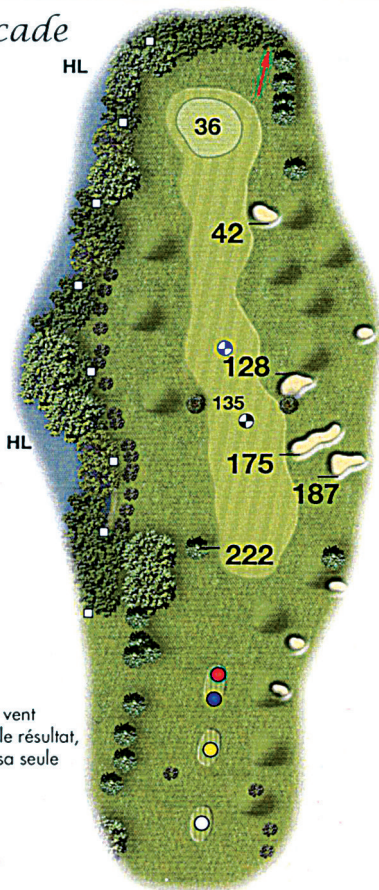


○ 401
 ○ 354
 ● 327
 ● 316


Trou n°3

La Cascade

HCP 8
Par 4



Sur ce par 4, le vent d'ouest durcira le résultat, la longueur est sa seule difficulté.

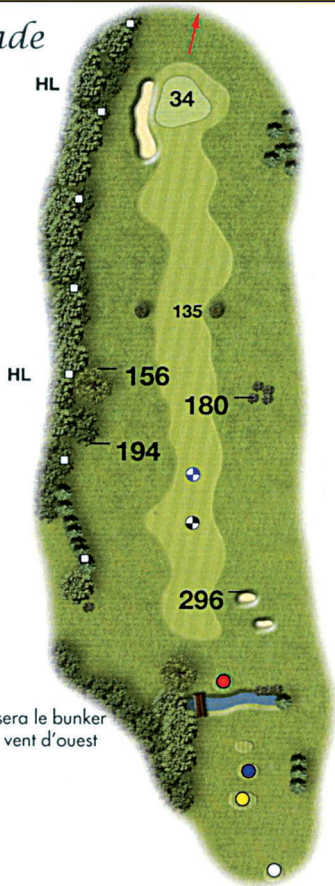


● 504
 ● 445
 ● 428
 ● 367


Trou n°4

La Cascade

HCP 4
Par 5



Le seul obstacle sera le bunker de green avec le vent d'ouest s'il s'annonce.

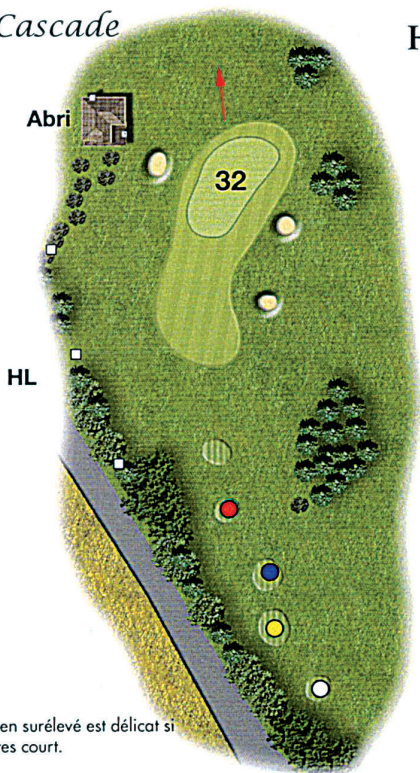


○ 180 ○ 157 ● 137 ● 114


Trou n°5

La Cascade

HCP 12
Par 3



Ce green surélevé est délicat si vous êtes court.

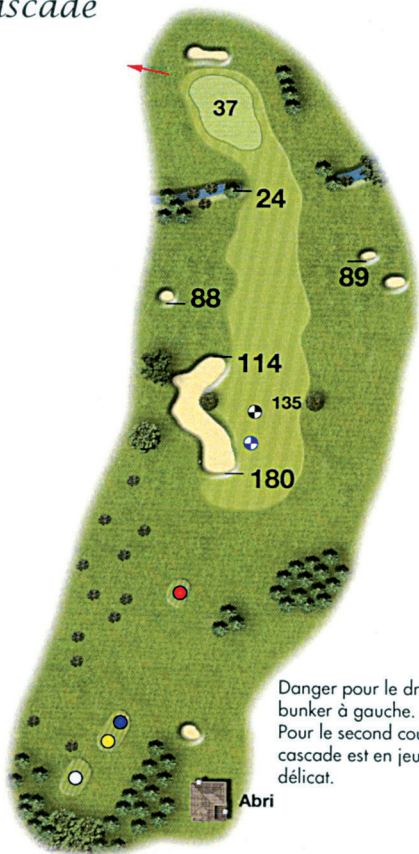


● 385 ● 359 ● 351 ● 274

Trou n°6


La Cascade

HCP 2
Par 4



Danger pour le drive avec le bunker à gauche.
Pour le second coup, la cascade est en jeu. Le PAR est délicat.

Abri



● 472 ● 420 ● 403 ● 346


Trou n°7

La Cascade

HCP 6
Par 5



Ce par 5 se joue par la gauche pour éviter les bunkers et le dévers à droite du fairway. Attention à ce green bien défendu.

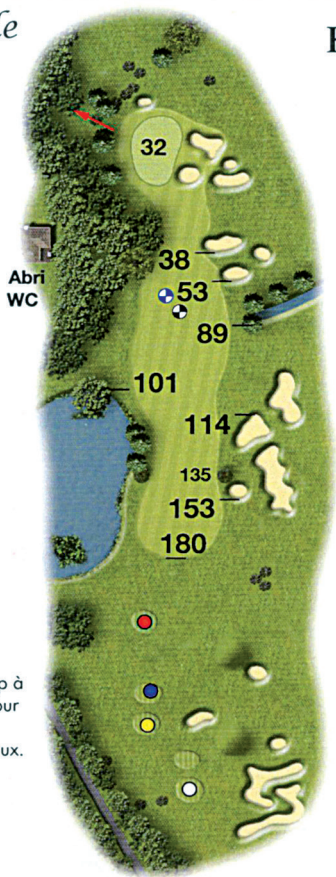


● 307
 ● 275
 ● 262
 ● 228


Trou n°8

La Cascade

HCP 18
Par 4



Placer votre 1er coup à droite du fairway pour avoir l'ouverture du green à triple plateaux.



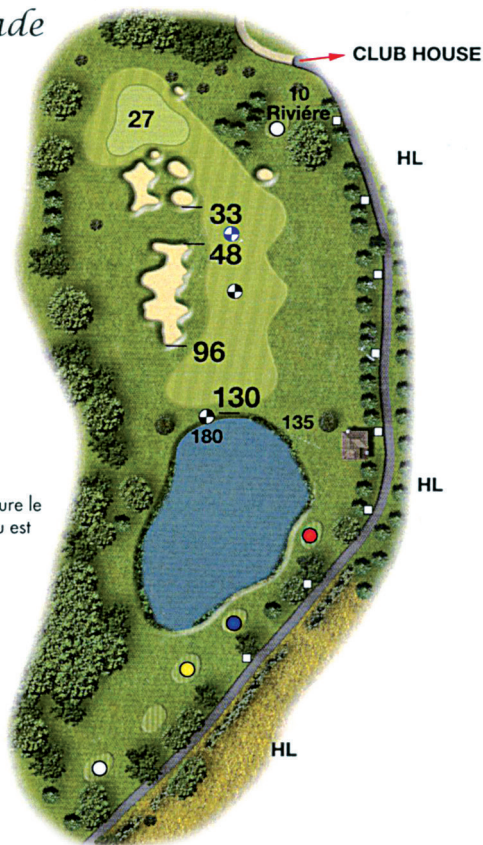
● 327
 ● 273
 ● 249
 ● 213

Trou n°9

La Cascade

HCP 10

Par 4



Un bon drive assure le PAR si le drapeau est bien placé.