
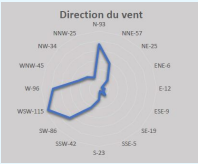




Site : Carrière de Vaubadon

Schéma :



-  Mesures jauges OWEN
-  Site GIRARD ET FOSSEZ ET CIE
-  Zone Installations

Date de mesure	Période de la campagne	Commentaires	Point de Mesure	Jauge Owen n°0	Jauge Owen n°1	Jauge Owen n°2	Jauge Owen n°3	Jauge Owen n°4
			Localisation Direction des vents	Commune de Vaubadon, zone Nord-Ouest	Limite de site, zone Sud-Ouest	Limite de site, zone Ouest	Limite de site, zone Nord.	Limite de site, zone Nord-Est.
18/02/2025 - 19/03/2025	Campagne de Mars 2025	Dominance des vents de secteurs Nord-Est.		144.569	109.237	129.352	192.564	114.907
12/05/2025 - 10/06/2025	Campagne de Mai 2025	Dominance des vents de secteurs Ouest-Sud-Ouest.		122.996	192.622	163.858	142.658	274.171
09/09/2025 - 08/10/2025	Campagne de Septembre 2025	Dominance des vents de secteurs Sud-Sud-Ouest.		152.369	165.809	204.042	260.626	373.983
08/10/2025 - 07/11/2025	Campagne d'octobre 2025	Dominance des vents de secteurs Sud-Sud-Ouest.		99.446	128.774	141.619	122.674	194.741
<i>Moyenne annuelle glissante</i>				129.845	149.111	159.718	179.631	239.451