



WULF KAPPES

TISCHLEREIBEDARF OHG

WINSBERGRING 5

22525 Hamburg

Telefon: 040 / 853 34 30

Telefax: 040 / 853 34 315

www.kappes-hamburg.de

E-Mail: wulf@kappes-tischlereibedarf.de

Tischplatten und Zubehör

Lieferprogramm 4 / 2025



- Tischplatten aus rustikaler Eiche
- Tischgestelle aus rustikaler Eiche
- Tischgestelle aus Stahl
- natürliche Optik
- massives Holz



Öffnungszeiten:

Montag bis Freitag 7:30 bis 16:00 Uhr

Verkaufsbedingungen

Unsere Preise verstehen sich für 1 Meter, 1 Stück, 1 Liter netto bzw. 1 kg brutto für netto einschließlich Behältnissen aller Art, sofern nicht anders erwähnt, frei ab Lager. Die Mindestabnahme bei Leisten beträgt eine Länge.

Alle Preise verstehen sich in Euro/Cent und netto zuzüglich gesetzlicher Mehrwertsteuer. Kurzfristige Preisänderungen sind vorbehalten.

Der Kaufpreis ist bei Lieferung sofort fällig. Anders lautende Zahlungsbedingungen bedürfen der Absprache.

Der Versand erfolgt stets für Rechnung und Gefahr des Käufers.

Höhere Gewalt, Krieg, Betriebsstörungen, behördliche Maßnahmen usw., welche die Herstellung und Lieferung verhindern oder unmöglich machen, ebenso ungenügende Energie- und Rohmaterial-Zufuhren oder wirtschaftliche Schwierigkeiten entbinden uns von der Lieferungsspflicht.

Bis zur vollständigen Zahlung des Kaufpreises sowie bis zur Bezahlung aller vergangenen und zukünftigen Warenlieferungen innerhalb der Geschäftsverbindungen, einschließlich aller Nebenforderungen bleibt die gelieferte Ware Eigentum des Verkäufers. Der Käufer ist bis dahin nicht berechtigt, die Ware an Dritte zu verpfänden oder zur Sicherheit zu übereignen. Für den Fall, dass die Ware verarbeitet oder mit einer anderen Ware zu nicht mehr bestimmbar Anteilen vermischt worden ist und die unter Eigentumsvorbehalt gelieferte Ware als nicht unwesentlicher Bestandteil der neu entstandenen Sache anzusehen ist, überträgt der Käufer zur Sicherung der genannten Forderungen des Verkäufers schon jetzt auf diesen das Eigentum an der entstandenen Sache unter gleichzeitiger Vereinbarung, dass der Käufer diese Sache für den Verkäufer verwahrt. Im Falle der Insolvenz des Käufers steht dem Verkäufer das Recht der Aussonderung nach § 47 InsO oder der Ersatzaussonderung nach § 48 InsO an den gelieferten Waren, auch in verarbeitetem oder vermischtem Zustand, letzterenfalls mit obiger Einschränkung zu. Der Käufer ist berechtigt, die Ware bzw. das hieraus hergestellte Fabrikat in ordnungsgemäßem Verkaufsgange zu veräußern. Die aus dem Weiterverkauf gegen den Dritten entstehenden Forderungen in Höhe der ursprünglichen Rechnungsbeträge gehen sicherheitshalber auf den Verkäufer über, ohne dass es einer besonderen Vereinbarung im Einzelfalle bedarf. Der Käufer ist, solange er seinen Zahlungsverpflichtungen dem Verkäufer gegenüber ordnungsgemäß nachkommt, ermächtigt, diese Forderungen für Rechnung des Verkäufers einzuziehen. Jedoch ist der Verkäufer berechtigt, dem ihm auf Verlangen zu benennenden Abkäufer von dem Übergang Mitteilung zu machen und Anweisung zu erteilen. Das Eigentumsrecht des Verkäufers hat auch Gültigkeit dem Spediteur gegenüber, dem die Waren auf Antrag des Käufers, oder auf Verlangen des Verkäufers übergeben werden.

Über den Einsatz unserer Waren entscheidet der Käufer eigenverantwortlich. Eine anwendungstechnische Beratung ist, wengleich nach bestem Wissen erfolgt, unverbindlich. Sie befreit den Käufer auch nicht von seiner eigenen Prüfungspflicht, erforderlichenfalls durch Probeverarbeitung.

Bei Umtausch oder Rückgabe von Waren sind wir dazu berechtigt 10% des Warenwertes, jedoch mindestens 5,00 €, als Gebühr zu berechnen.

Bei Sonderanfertigungen müssen wir uns eine mengenmäßige Abweichung von - 5% bis + 10% vorbehalten. Sonderanfertigungen sind von der Rückgabe ausgeschlossen. Bei Auftragserteilung für Sonderanfertigungen sind 50% des Auftragswertes als Anzahlung sofort fällig.

Holz ist ein Naturprodukt. Struktur- und Farbunterschiede berechtigen nicht zur Reklamation. Geringe Abweichungen in Profil und Abmessung sind vorbehalten.

Reklamationen müssen innerhalb 8 Tagen nach Empfang der Waren schriftlich bei uns erhoben werden. Falls die Beanstandung begründet ist, sind wir nur verpflichtet, für die mangelhafte Ware Ersatz zu liefern; weitergehende Schadensersatzansprüche werden nicht anerkannt, sofern die Ansprüche nicht durch § 439 BGB geregelt werden.

Als Erfüllungsort (Gerichtsstand) für Lieferung und Zahlung gilt Hamburg.
Eingetragen beim Amtsgericht Hamburg HRA 91579.

Lieferhinweis

Unsere Preise verstehen sich ab Hamburg.

Verpackungs- und Transportkosten gehen zu Lasten und auf Gefahr des Käufers.

Wir berechnen diese Kosten. Mengenversand durch unsere Versandpartner senkt die Frachtkosten; wir bemühen uns immer um preisgünstigste und schnellste Versandform.

Lieferungen an Betriebsstätten mit unseren eigenen Fahrzeugen im Großraum Hamburg erfolgen ab einem Netto-Warenwert von € 250,00 kostenfrei. Bei einem geringeren Warenwert berechnen wir gestaffelte Anfuhrgebühren.

Bei Lagerware erfolgt der Versand innerhalb 1 – 3 Tagen, bei Sonderbestellungen nach Absprache.

Alle Kataloge und die darin enthaltenen Beschreibungen und Preise wurden von uns mit größter Sorgfalt zusammengestellt; eine Haftung hieraus entsteht nicht. Wir behalten uns Preisänderungen und technische Änderungen vor.

Wulf Kappes Tischlereibedarf OHG, Hamburg, 5 / 2019

Inhaltsverzeichnis

Tischplatten und Zubehör

Tischplatten Eiche	Seite
Calgary	18
Castle Collection	12 - 14, 21
Elips-Platten	14 - 15
Kleinformate	20
Kopenhagen	10
Nature Line	5, 21
Nordic	10
Ovale Platten	15
Old Style	6 - 9, 21
Runde Platten	14 - 15
Schweizerkante massiv	19
Stockholm	3
Trondheim	15 - 17
Twin Line	20

Tischgestelle Stahl	Seite
Barrel	25
Bigfoot	26
Couch- und Beistelltische	32
Cubes	32
Exclusiveline	27
Fantasy	30
Fineline	28
Herkules	26
Massiv	31
Regular	29
Rex	24
Rex Long	25
Sideboardgestelle	33
Stehtischgestelle	33

Bankplatten Eiche	Seite
Castle Collection	22
Nature Line	22

Tischgestelle Edelstahl	Seite
Exclusiveline	34
Fineline	34
Rex Long	34

Tischgestelle Eiche	Seite
Fineline	36
Regular	37
Rex	35

Bankgestelle Stahl	Seite
Fineline	22

Sonstiges	Seite
Oberflächenbehandlung	23
Stahlprofile	23

Tischplatten Eiche Stockholm

Plattenstärke: 40 mm
Oberfläche: geschliffen

- > natürlich geformte Baumkante
- > besteht aus 3 Lamellen
- > nicht sichtbare Nut-Feder Verbindung
- > ausgesuchte Lamellen mit fallenden Breiten
- > mit Trockenrissen und offenen Ästen
- > D3-verleimt
- > Rückseite mit Stahlprofilen & Entlastungsrillen



Abmessungen	Artikelnummer
2000 x 1000 mm	50000037
2200 x 1000 mm	50000038
2400 x 1000 mm	50000039
2600 x 1000 mm	50000040
2800 x 1000 mm	50000041
3000 x 1000 mm	50000042



Rückseite mit Stahlprofilen und Entlastungsrillen



Stockholm mit Gestell Ironline Bigfoot Double X

Preise gelten netto zzgl. MwSt ab Hamburg

WULF KAPPES TISCHLEREIBEDARF OHG WINSBERGRING 5 22525 HAMBURG
wulf@kappes-tischlereibedarf.de TELEFON: 040 - 853 34 30

Tischplatten Eiche

Nature Line Double und Nature Line 30 mm

Oberfläche: geschliffen
Lamellenbreite: bis 250 mm

- > natürlich geformte Baumkante
- > ausgesuchte Lamellen mit fallenden Breiten
- > mit Trockenrissen und offenen Ästen
- > D3-verleimt



Nature Line Double

Plattenstärke: 60 mm (30 + 30 mm)
 > aufgedoppelt
 > mit der selben Lamelle umgebrochen
 > mit Stahlprofilen und Entlastungsrillen

Abmessungen	Artikelnummer
1600 x 800 mm	50000263
1800 x 900 mm	50000264
2000 x 1000 mm	50000265
2200 x 1000 mm	50000266
2400 x 1000 mm	50000267
2600 x 1000 mm	50000268
2800 x 1000 mm	50000269
3000 x 1000 mm	50000270


Nature Line 30 mm

Plattenstärke: 30 mm
 > **ohne** Stahlprofile und Entlastungsrillen

Abmessungen	Artikelnummer
1600 x 800 mm	500001024
1800 x 900 mm	500001025
2000 x 1000 mm	500001026
2200 x 1000 mm	500001027
2400 x 1000 mm	500001028



Rückseite Nature Line Double



Rückseite Nature Line 30 mm

Preise gelten netto zzgl. MwSt ab Hamburg

WULF KAPPES TISCHLEREIBEDARF OHG WINSBERGRING 5 22525 HAMBURG

wulf@kappes-tischlereibedarf.de TELEFON: 040 - 853 34 30

Tischplatten Eiche Old Style mit Baumkante

Plattenstärke: 30 mm
Oberfläche: gebürstet
Lamellenbreite: bis 250 mm

- > natürlich geformte Baumkante
- > ausgesuchte Lamellen mit fallenden Breiten
- > mit Trockenrissen und offenen Ästen
- > D3-verleimt
- > **ohne** rückseitige Stahlprofile



Abmessungen	Artikelnummer
1600 x 800 mm	18040030
1800 x 900 mm	18040031
2000 x 1000 mm	18040024
2200 x 1000 mm	18040025
2400 x 1000 mm	18040026



natürlich gewachsene Baumkante

Preise gelten netto zzgl. MwSt ab Hamburg

WULF KAPPES TISCHLEREIBEDARF OHG WINSBERGRING 5 22525 HAMBURG

wulf@kappes-tischlereibedarf.de TELEFON: 040 - 853 34 30

Tischplatten Eiche

Old Style mit Baumkante und V-Fuge

Plattenstärke: 45 - 48 mm
Oberfläche: gebürstet
Lamellenbreite: bis 250 mm

- > natürlich geformte Baumkante
- > ausgesuchte Lamellen mit fallenden Breiten
- > mit Trockenrissen und offenen Ästen
- > D3-verleimt
- > mit oder ohne rückseitige Stahlprofile



Old Style Bau mit Rex Finline



Rückseite wahlweise mit Stahlprofilen und Entlastungsrillen

Platte ohne Stahl	
Abmessungen	Artikelnummer
1600 x 800 mm	50000089
1800 x 900 mm	50000086
2000 x 1000 mm	18030013
2200 x 1000 mm	18030014
2400 x 1000 mm	18030015
2600 x 1000 mm	18030016
2800 x 1000 mm	18030017
3000 x 1000 mm	18030018

Platte inkl. Stahl und Entlastungsrillen	
Abmessungen	Artikelnummer
1600 x 800 mm	50000084
1800 x 900 mm	50000085
2000 x 1000 mm	18030000
2200 x 1000 mm	18030001
2400 x 1000 mm	18030002
2600 x 1000 mm	18030005
2800 x 1000 mm	18030003
3000 x 1000 mm	18030004

Preise gelten netto zzgl. MwSt ab Hamburg

WULF KAPPES TISCHLEREIBEDARF OHG WINSBERGRING 5 22525 HAMBURG

wulf@kappes-tischlereibedarf.de TELEFON: 040 - 853 34 30


Tischplatten Eiche Old Style York Bau

Plattenstärke: 45 - 48 mm
Oberfläche: gebürstet


- > natürlich geformte Baumkante
- > besteht aus 3 Lamellen
- > Nut-Feder Verbindung nicht sichtbar
- > mit Trockenrissen und offenen Ästen
- > bei größeren Ästen Flicker möglich
- > D3-verleimt
- > Rückseite mit Stahlprofilen & Entlastungsrillen



Abmessungen	Artikelnummer
2000 x 1000 mm	50000188
2200 x 1000 mm	50000189
2400 x 1000 mm	50000190
2600 x 1000 mm	50000191
2800 x 1000 mm	50000192
3000 x 1000 mm	50000193



**Rückseite mit
Stahlprofilen und Entlastungsrillen**



Old Style York Bau mit Gestell Rex massiv

Preise gelten netto zzgl. MwSt ab Hamburg

WULF KAPPES TISCHLEREIBEDARF OHG WINSBERGRING 5 22525 HAMBURG

wulf@kappes-tischlereibedarf.de TELEFON: 040 - 853 34 30

Tischplatten Eiche Old Style mit V-Fuge

Plattenstärke: 45 - 48 mm
Oberfläche: gebürstet
Lamellenbreite: bis 250 mm

- > gerade Kanten
- > ausgesuchte Lamellen mit fallenden Breiten
- > mit Trockenrissen und offenen Ästen
- > D3-verleimt
- > mit oder ohne rückseitige Stahlprofile



Old Style mit Rex-Fineline



gerade Kante



Rückseite wahlweise mit
Stahlprofilen und Entlastungsrillen

Platte ohne Stahl	
Abmessungen	Artikelnummer
1600 x 800 mm	50000090
1800 x 900 mm	50000106
2000 x 1000 mm	18040012
2200 x 1000 mm	18040013
2400 x 1000 mm	18040014
2600 x 1000 mm	18040015
2800 x 1000 mm	18040016
3000 x 1000 mm	18040017

Platte inkl. Stahl und Entlastungsrillen	
Abmessungen	Artikelnummer
1600 x 800 mm	50000091
1800 x 900 mm	18935009
2000 x 1000 mm	18040000
2200 x 1000 mm	18040001
2400 x 1000 mm	18040002
2600 x 1000 mm	18040003
2800 x 1000 mm	18040004
3000 x 1000 mm	18040005

Preise gelten netto zzgl. MwSt ab Hamburg

WULF KAPPES TISCHLEREIBEDARF OHG WINSBERGRING 5 22525 HAMBURG

wulf@kappes-tischlereibedarf.de TELEFON: 040 - 853 34 30

Tischplatten Eiche Kopenhagen & Nordic

Plattenstärke: 45 - 48 mm
Oberfläche: gebürstet
Lamellenbreite: bis 250 mm

- > in Handarbeit gebürstet
- > mit Nut- und Feder-Verbindung
- > ausgesuchte Lamellen mit fallenden Breiten
- > mit Trockenrissen und offenen Ästen
- > D3-verleimt



Kopenhagen	
Abmessungen	Artikelnummer
1800 x 900 mm	50000076
2000 x 1000 mm	50000055
2200 x 1000 mm	50000056
2400 x 1000 mm	50000057
3000 x 1000 mm	50000060

Nordic	
Abmessungen	Artikelnummer
2000 x 1000 mm	50000071
2400 x 1000 mm	50000073
3000 x 1000 mm	50000074

Preise gelten netto zzgl. MwSt ab Hamburg

WULF KAPPES TISCHLEREIBEDARF OHG WINSBERGRING 5 22525 HAMBURG

wulf@kappes-tischlereibedarf.de TELEFON: 040 - 853 34 30

Tischplatten Eiche

Castle Collection

Plattenstärke: 40 mm
Oberfläche: geschliffen
Lamellenbreite: bis 200 mm

- > gerade Kante
- > ausgesuchte Lamellen mit fallenden Breiten
- > mit Trockenrissen und offenen Ästen
- > D3-verleimt
- > mit oder ohne rückseitige Stahlprofile



Castle Collection mit Gestell Rex Finline



Rückseite wahlweise mit Stahlprofilen und Entlastungsrillen

Rückseite ohne Stahl	
Abmessungen	Artikelnummer
1600 x 800 mm	19911125
1800 x 900 mm	19911127
2000 x 1000 mm	50000001
2200 x 1000 mm	50000002
2400 x 1000 mm	50000003
2600 x 1000 mm	50000004
2800 x 1000 mm	50000005
3000 x 1000 mm	50000006

Platte inkl. Stahl und Entlastungsrillen	
Abmessungen	Artikelnummer
1600 x 800 mm	50000077
1800 x 900 mm	18930171
2000 x 1000 mm	18930162
2200 x 1000 mm	18930163
2400 x 1000 mm	18930164
2600 x 1000 mm	18930168
2800 x 1000 mm	18930169
3000 x 1000 mm	18930170

Tischplatten Eiche Castle Collection XXL

Plattenstärke: 80 mm
Oberfläche: geschliffen
Lamellenbreite: bis 120 mm

- > gerade Kante
- > aufgedoppelt
- > Kanten mit der selben Lamelle umgebrochen
- > ausgesuchte Lamellen mit fallenden Breiten
- > mit Trockenrissen und offenen Ästen
- > D3-verleimt
- > inklusive rückseitig eingefräster Stahlprofile



Castle Collection mit Wood Line X-Regular



Kante mit der selben Lamelle aufgedoppelt



Abmessungen	Artikelnummer
2000 x 1000 mm	50000007
2200 x 1000 mm	50000008
2400 x 1000 mm	50000009
2600 x 1000 mm	50000010
2800 x 1000 mm	50000011
3000 x 1000 mm	50000012

Tischplatten Eiche

Castle Collection Rund & Elips

Plattenstärke: 40 mm
Oberfläche: geschliffen
Lamellenbreite: bis 120 mm

- > gerade Kante
- > ausgesuchte Lamellen mit fallenden Breiten
- > mit Trockenrissen und offenen Ästen
- > D3-verleimt
- > je nach Größe: eingefräste Stahlprofile



Vorderseite Rund



Rückseite mit Stahlprofil



Vorderseite Elips

> Rund	
Durchmesser	Artikelnummer
> ohne Stahlprofile	
600 mm	50000562
700 mm	50000564
800 mm	50000563
> mit Stahlprofilen	
1000 mm	50000560
1200 mm	50000561

> Elips	
Abmessungen	Artikelnummer
> mit Stahlprofilen	
2000 x 1100 mm	18930225
2200 x 1100 mm	18930222
2400 x 1100 mm	18930226
2600 x 1200 mm	18930223
2800 x 1200 mm	18930224
3000 x 1200 mm	50001104

Tischplatten Eiche Trondheim Rund & Elips

Plattenstärke: 30 mm
Oberfläche: geschliffen
Lamellenbreite: bis 120 mm

> Schweizer Kante Deluxe, stark abgeschrägt
 > mit Trockenrissen und offenen Ästen
 > D3-verleimt
 > je nach Größe: eingefräste Stahlprofile



Trondheim Rund mit Gestell Herkules 80

> Rund	
Durchmesser	Artikelnummer
> ohne Stahlprofile	
600 mm	50000332
800 mm	50000333
> mit Stahlprofilen	
1000 mm	50000334
1200 mm	50000378



Trondheim Elips mit Gestell Rex Exclusiveline

> Elips	
Abmessungen	Artikelnummer
> mit Stahlprofilen	
2000 x 1100 mm	50000363
2200 x 1100 mm	50000364
2400 x 1200 mm	50000365



Schweizer Kante Deluxe


Tischplatten Eiche Trondheim Square

Plattenstärke: 30 mm
Oberfläche: geschliffen
Lamellenbreite: bis 120 mm

- > Schweizer Kante Deluxe - stark abgeschrägt
- > gerundete Ecken
- > mit Trockenrissen und offenen Ästen
- > D3-verleimt
- > Rückseite mit Stahlprofilen & Entlastungsrillen



Trondheim Square mit Gestell Rex Roundline




Rückseitig Stahlprofile und Entlastungsnuten

Abmessungen	Artikelnummer
2000 x 1000 mm	50000360
2200 x 1000 mm	50000361
2400 x 1000 mm	50000362

Tischplatten Eiche Trondheim Dänisch Oval

Plattenstärke: 30 mm
Oberfläche: geschliffen
Lamellenbreite: bis 120 mm

- > Schweizer Kante Deluxe - stark abgeschrägt
- > gerundete Ecken
- > mit Trockenrissen und offenen Ästen
- > D3-verleimt
- > Rückseite mit Stahlprofilen & Entlastungsrillen



Schweizer Kante Deluxe




geschliffene Oberfläche

Abmessungen	Artikelnummer
1800 x 900 mm	50001091
2000 x 1000 mm	50001092
2200 x 1000 mm	50001093
2400 x 1000 mm	50001094

Tischplatten Eiche Calgary

Plattenstärke: 40 mm
Oberfläche: geschliffen
Lamellenbreite: bis 120 mm

- > Kanten und Ecken abgerundet
- > mit Trockenrissen und offenen Ästen
- > D3-verleimt
- > Rückseite mit Stahlprofilen & Entlastungsrillen



Abmessungen	Artikelnummer
2000 x 1000 mm	50001300
2200 x 1000 mm	50001301
2400 x 1000 mm	50001302
2600 x 1000 mm	50001303
2800 x 1000 mm	50001304
3000 x 1000 mm	50001305



gerundete Kanten und Ecken

Tischplatten Eiche Schweizerkante massiv

Plattenstärke: 40 mm
Oberfläche: geschliffen
Lamellenbreite: bis 120 mm

- > mit Schweizer Kante
- > mit Trockenrissen und offenen Ästen
- > D3-verleimt
- > Rückseite mit Stahlprofilen & Entlastungsrillen



Schweizer Kante



Oberfläche geschliffen



Abmessungen	Artikelnummer
2000 x 1000 mm	50001098
2200 x 1000 mm	50001099
2400 x 1000 mm	50001100
2600 x 1000 mm	50001101
2800 x 1000 mm	50001102
3000 x 1000 mm	50001103

Tischplatten Eiche

Twin Line - aufgedoppelt

- Plattenstärke:** 45 mm (22,5+22,5 mm) > aufgedoppelt
Oberfläche: geschliffen > Kanten mit der selben Lamelle umgebrochen
Lamellenbreite: bis 180 mm > ausgesuchte Lamellen mit fallenden Breiten
 > mit Trockenrissen und offenen Ästen
 > D3-verleimt
 > inklusive rückseitig eingefräster Stahlprofile



Castle Collection	
Abmessungen	Artikelnummer
1600 x 800 mm	50000080
1800 x 900 mm	50000070
2000 x 1000 mm	50000025
2200 x 1000 mm	50000026
2400 x 1000 mm	50000027
2600 x 1000 mm	50000028
2800 x 1000 mm	50000029
3000 x 1000 mm	50000030




Nature Line	
Abmessungen	Artikelnummer
1600 x 800 mm	50000104
1800 x 900 mm	50000103
2000 x 1000 mm	50000019
2200 x 1000 mm	50000020
2400 x 1000 mm	50000021
2600 x 1000 mm	50000022
2800 x 1000 mm	50000023
3000 x 1000 mm	50000024



Schweizer Kante	
Abmessungen	Artikelnummer
1600 x 800 mm	50000083
1800 x 900 mm	50000082
2000 x 1000 mm	50000031
2200 x 1000 mm	50000032
2400 x 1000 mm	50000033
2600 x 1000 mm	50000034
2800 x 1000 mm	50000035
3000 x 1000 mm	50000036

Tischplatten Eiche Kleinformate

Plattenstärke: 40 mm
Lamellenbreite: bis 250 mm



Castle Collection	
> Oberfläche geschliffen	
> gerade Kanten	
Abmessungen	Artikelnummer
500 x 500 mm	50000358
600 x 600 mm	19911130
700 x 700 mm	19911118
800 x 800 mm	19911117
1000 x 1000 mm	19911120
1200 x 700 mm	19911129
1200 x 800 mm	19911121
1400 x 800 mm	19911123

Nature Line	
> Oberfläche geschliffen	
> natürlich geformte Baumkante	
Abmessungen	Artikelnummer
500 x 500 mm	18930056
600 x 600 mm	18930055
700 x 700 mm	18930010
800 x 800 mm	18930014
1000 x 1000 mm	18930017
1200 x 700 mm	18930023
1200 x 800 mm	18930011
1400 x 800 mm	18930012

Old Style mit V-Fugen	
> Oberfläche gebürstet	
> gerade Kanten	
Abmessungen	Artikelnummer
500 x 500 mm	50000359
600 x 600 mm	18930111
700 x 700 mm	18930005
800 x 800 mm	18930006
1000 x 1000 mm	18930007
1200 x 700 mm	18930021
1200 x 800 mm	18930008
1400 x 800 mm	18930009

Bankplatten Eiche



Bankplatte mit Bankgestell Finline X

Castle Collection

- Plattenstärke:** 40 mm
Oberfläche: geschliffen
 > gerade Kante
 > Lamellen in fallenden Breiten
 > mit Trockenrissen und offenen Ästen
 > D3-verleimt

Abmessungen	Artikelnummer
1600 x 400 mm	07000157
1800 x 400 mm	07000158
2000 x 400 mm	07000159
2200 x 400 mm	07000160
2400 x 400 mm	07000161
2600 x 400 mm	07000162
2800 x 400 mm	07000163
3000 x 400 mm	07000164

Nature Line

- Plattenstärke:** 40 mm
Oberfläche: geschliffen
 > natürliche Baumkante
 > Lamellen in fallenden Breiten
 > mit Trockenrissen und offenen Ästen
 > D3-verleimt

Abmessungen	Artikelnummer
1600 x 400 mm	07000165
1800 x 400 mm	07000166
2000 x 400 mm	07000167
2200 x 400 mm	07000168
2400 x 400 mm	07000169
2600 x 400 mm	07000170
2800 x 400 mm	07000171
3000 x 400 mm	07000172

Bankgestelle Ironline



X - Finline

- Set á 2 Stück
Höhe: 410 mm
Breite: 360 mm

Farbe

Art-Nr.

- | | |
|---------|----------|
| grau | 13000543 |
| weiß | 13000544 |
| schwarz | 13000545 |



U - Finline

- Set á 2 Stück
Höhe: 410 mm
Breite: 360 mm

Farbe

Art-Nr.

- | | |
|---------|----------|
| grau | 13000555 |
| weiß | 13000541 |
| schwarz | 13000542 |

Oberflächenbehandlung der Tischplatten

Ölen

- > werksseitige Oberflächenbehandlung mit Rubio Monocoat
- > alle Farbtöne von Rubio Monocoat erhältlich
- > Äste und Risse werden standardmäßig hell ausgespachtelt (Farbton Eiche natur)
- > Behandlung inklusive Holz-Untergestelle möglich



Pure



Mist 5%



White



White 5%



Sky Grey



Loba Grey



Castle Brown



Slate Grey



Invisible

Zubehör Stahlprofile



Länge	Breite	Tiefe	Artikelnummer
T-Stahl			
880 mm	45 mm	20 mm	16000036
U-Stahl			
900 mm	28 mm	23 mm	16000035
2000 mm	28 mm	23 mm	50000728

Tischgestelle Ironline

Rex



Rex - Regular

Montageplatte: 780 x 170 mm
 Höhe: 725 mm
 Materialstärke: 100 x 100 mm
 Abmessungen: 900 x 1400 mm

Farbe	Art-Nr.
grau	13000440
weiß	13000478
schwarz	13000441



Rex - Finline rund

Montageplatte: 780 x 170 mm
 Höhe: 725 mm
 Materialstärke: 150 x 50 mm
 Abmessungen: 900 x 900 mm

Farbe	Art-Nr.
grau	13001450
weiß	13001452
schwarz	13001451
grau	13001460
weiß	13001462
schwarz	13001461

Abmessungen: 1300 x 1300 mm



Rex - Finline

Montageplatte: 780 x 170 mm
 Höhe: 725 mm
 Materialstärke: 150 x 50 mm
 Abmessungen: 900 x 1400 mm

Farbe	Art-Nr.
grau	13001440
weiß	13001442
schwarz	13001441
grau	13001470
weiß	13001472
schwarz	13001471

Abmessungen: 900 x 1800 mm



Rex - Fantasy

Montageplatte: 300 x 170 mm
 Höhe: 725 mm
 Materialstärke: 40 mm, konisch
 Abmessungen: 1400 x 900 mm

Farbe	Art-Nr.
schwarz	50001109

Preise gelten netto zzgl. MwSt ab Hamburg

WULF KAPPES TISCHLEREIBEDARF OHG WINSBERGRING 5 22525 HAMBURG

wulf@kappes-tischlereibedarf.de TELEFON: 040 - 853 34 30

Tischgestelle Ironline

Rex Long



Rex Long Roundline

Montageplatte: 780 x 170 mm
Höhe: 725 mm
ø Material: 42 mm

Abmessungen: 1460 x 700 mm
 (empf. Plattenmaß bis 1800 mm)

Abmessungen: 1720 x 700 mm
 (empf. Plattenmaß bis 2000 mm)

Abmessungen: 1960 x 700 mm
 (empf. Plattenmaß bis 2400 mm)

Abmessungen: 2120 x 700 mm
 (empf. Plattenmaß bis 2600 mm)

Abmessungen: 2460 x 700 mm
 (empf. Plattenmaß bis 3000 mm)

Farbe	Art-Nr.
schwarz	50000615
schwarz	50000372
schwarz	50000616
schwarz	50000620
schwarz	50000621



Rex Long Fantasy

Montageplatte: 240 x 130 mm
Höhe: 725 mm
ø Material: 42 mm

Abmessungen: 1900 x 900 mm
 (empf. Plattenmaß bis 2400 mm)

Farbe	Art-Nr.
schwarz	50001110

Barrel



Barrel open

Höhe: 725 mm

Maß unten: 1000 x 550 mm

Farbe	Art-Nr.
schwarz	50001299



Barrel closed

Höhe: 725 mm

Maß unten: 1200 x 550 mm

Farbe	Art-Nr.
schwarz	50001289

Tischgestelle Ironline Bigfoot



X Bigfoot

Höhe: 725 mm
Materialstärke: 100 x 100 mm

Fuß: 780 x 480 mm
(empf. Plattengröße: 1400 - 1800 mm)

Fuß: 980 x 480 mm
(empf. Plattengröße: 2000 - 2400 mm)

Farbe	Art-Nr.
schwarz	50000710
schwarz	50000709



Bigfoot Double X

Höhe: 725 mm
Materialstärke: 100 x 100 mm

Breite: 1800 mm
Fuß: 1180 x 480 mm

Farbe	Art-Nr.
schwarz	50000708

Herkules



Herkules Square

Montageplatte: 390 x 390 mm
Höhe: 725 mm
Materialstärke: 120 x 120 mm

Abmessungen: 760 x 760 mm

Abmessungen: 1200 x 760 mm

Farbe	Art-Nr.
schwarz	50001323
schwarz	50001344






Preise gelten netto zzgl. MwSt ab Hamburg

WULF KAPPES TISHLEREIBEDARF OHG WINSBERGRING 5 22525 HAMBURG

wulf@kappes-tischlereibedarf.de TELEFON: 040 - 853 34 30

Tischgestelle Ironline

Exclusiveline

	X - Exclusiveline	Farbe	Art-Nr.
	Set á 2 Stück Montageplatte: 780 x 170 mm Höhe: 725 mm Breite: 780 mm Material: 100 x 20 mm	schwarz	50000331
	Trapez - Exclusiveline	Farbe	Art-Nr.
	Set á 2 Stück Montageplatte: 780 x 170 mm Höhe: 725 mm Breite: 950 mm Material: 100 x 20 mm	schwarz	50000208
	U - Exclusiveline	Farbe	Art-Nr.
	Set á 2 Stück Montageplatte: 780 x 170 mm Höhe: 725 mm Breite: 780 mm Material: 100 x 20 mm	schwarz	50000210
	T - Exclusiveline	Farbe	Art-Nr.
	Set á 2 Stück Montageplatte: 780 x 170 mm Höhe: 725 mm Breite: 780 mm Material: 80 x 20 mm	schwarz	50001090
	Rex Long - Exclusiveline	Farbe	Art-Nr.
	Montageplatte: 780 x 170 mm Höhe: 725 mm Breite: 1500 mm Material: 100 x 20 mm	schwarz	50000206

Tischgestelle Ironline

Fineline



X - Fineline

Set á 2 Stück
Montageplatte: 780 x 170 mm
Höhe: 725 mm
Material: 100 x 40 mm
Breite: 780 mm

Farbe	Art-Nr.
grau	13000504
weiß	13000506
schwarz	13000507

Breite: 600 mm

schwarz 50001116



Trapez - Fineline

Set á 2 Stück
Montageplatte: 780 x 170 mm
Höhe: 725 mm
Breite: 950 mm
Material: 100 x 40 mm

Farbe	Art-Nr.
grau	13000530
weiß	13000531
schwarz	13000532



U - Fineline

Set á 2 Stück
Montageplatte: 780 x 170 mm
Höhe: 725 mm
Material: 100 x 40 mm
Breite: 780 mm

Farbe	Art-Nr.
grau	13000536
weiß	13000537
schwarz	13000538

Breite: 600 mm

schwarz 50000304



A - Fineline

Set á 2 Stück
Montageplatte: 780 x 170 mm
Höhe: 725 mm
Breite: 780 mm
Material: 100 x 40 mm

Farbe	Art-Nr.
grau	13000512
weiß	13000513
schwarz	13000511

Tischgestelle Ironline

Regular



X - Regular

Set á 2 Stück
Montageplatte: 780 x 170 mm
Höhe: 725 mm
Breite: 780 mm
Material: 100 x 100 mm

Farbe	Art-Nr.
grau	13000502
weiß	13000510
schwarz	13000400



U - Regular

Set á 2 Stück
Montageplatte: 780 x 170 mm
Höhe: 725 mm
Breite: 780 mm
Material: 100 x 100 mm

Farbe	Art-Nr.
grau	13000521
weiß	13000527
schwarz	13000526



A - Regular

Set á 2 Stück
Montageplatte: 780 x 170 mm
Höhe: 725 mm
Breite: 950 mm
Material: 100 x 100 mm

Farbe	Art-Nr.
grau	13000406
weiß	13000449
schwarz	13000402



Sternfuß

Set á 2 Stück
Montageplatte: 780 x 170 mm
Höhe: 725 mm
Breite: 780 mm
Material: 100 x 100 mm

Farbe	Art-Nr.
schwarz	50000630

Tischgestelle Ironline Fantasy



X - Fantasy

Set á 2 Stück
Montageplatte: 780 x 170 mm
Höhe: 725 mm
Breite: 780 mm
Material: 55 x 55 mm

Farbe	Art-Nr.
schwarz	50001106



A - Fantasy

Set á 2 Stück
Höhe: 725 mm
Material: konisch kantig

Montageplatte: 600 x 170 mm
Breite: 740 mm

Farbe	Art-Nr.
schwarz	50001112

Montageplatte: 780 x 170 mm
Breite: 940 mm

schwarz	50001113
---------	----------



Butterfly - Fantasy

Set á 2 Stück
Montageplatte: 780 x 170 mm
Höhe: 725 mm
Breite: 740 mm
Material: 20 x 20 mm

Farbe	Art-Nr.
schwarz	50001107

Preise gelten netto zzgl. MwSt ab Hamburg

WULF KAPPES TISHLEREIBEDARF OHG WINSBERGRING 5 22525 HAMBURG

wulf@kappes-tischlereibedarf.de TELEFON: 040 - 853 34 30

Tischgestelle Ironline

Massiv



X - Massiv

Set á 2 Stück
Montageplatte: 840 x 169 mm
Höhe: 725 mm
Breite: 824 mm
Material: 8 mm massiv

Farbe

Art-Nr.

schwarz 50000706



V - Massiv

Set á 2 Stück
Montageplatte: 780 x 170 mm
Höhe: 725 mm
Breite: 951 mm
Material: 6 mm massiv

Farbe

Art-Nr.

schwarz 50000707

Preise gelten netto zzgl. MwSt ab Hamburg



WULF KAPPES TISHLEREIBEDARF OHG WINSBERGRING 5 22525 HAMBURG

wulf@kappes-tischlereibedarf.de TELEFON: 040 - 853 34 30

Tischgestelle Ironline Couch- und Beistelltische


	Rex - Mini	Farbe	Art-Nr.
	Höhe: 380 mm Breite: 600 x 900 mm Material: 60 x 60 mm	schwarz	13000435
	Bigfoot - Mini	Farbe	Art-Nr.
	Höhe: 380 mm Breite: 600 mm	schwarz	13011156
	Bigfoot - Mini diagonal für 2 Platten auf unterschiedlicher Höhe	Farbe	Art-Nr.
	Höhe: 420 & 360 mm Breite: 600 mm	schwarz	50000866
	Herkules - Mini	Farbe	Art-Nr.
	Montageplatte: 400 x 400 mm Höhe: 380 mm Breite: 600 x 900 mm	schwarz	50000627
	Rex Roundline - Mini	Farbe	Art-Nr.
	Montageplatte: 560 x 140 mm Höhe: 380 mm Breite: 560 x 900 mm	schwarz	50000629

Iron Cubes

	Quadratisch	Farbe	Art-Nr.
	Höhe: 380 mm		
	Maße: 500 x 500 mm	schwarz	13011123
	Maße: 700 x 700 mm	schwarz	13011118
	Maße: 1000 x 1000 mm	schwarz	13011141
	Rechteckig	Farbe	Art-Nr.
	Höhe: 380 mm		
	Maße: 1200 x 700 mm	schwarz	13011114
	Maße: 1400 x 800 mm	schwarz	13011134

Tischgestelle Ironline

Sideboard- und Stehtischuntergestelle



Sideboard U

Montageplatte: 360 x 130 mm
Höhe: 860 mm
Material: 20 x 50 mm
 Set á 2 Stück
Farbe: schwarz
Art.-Nr.: 50001278



Sideboard Butterfly

Montageplatte: 360 x 130 mm
Höhe: 860 mm
Material: 30 x 30 mm
 Set á 2 Stück
Farbe: schwarz
Art.-Nr.: 50001279



Stehtisch V

Montageplatte: 910 x 170 mm
Höhe: 1000 mm
Material: 100 x 100 mm
Fuß: 200 x 400 mm
 Set á 2 Stück
Farbe: schwarz
Art.-Nr.: 50000712



Stehtisch X-Bigfoot

Platten max. 1600 x 800 mm
Montageplatte: 820 x 480 mm
Höhe: 1000 mm
Material: 100 x 100 mm
Fuß: 450 x 700 mm
 ein Stück
Farbe: schwarz
Art.-Nr.: 50000711

Tischgestelle Edelstahl (VA2)

Fineline



X - Fineline

Montageplatte: 780 x 170 mm
Höhe: 725 mm
Breite: 780 mm
Material: 100 x 40 mm

Set á 2 Stück
Art-Nr.: 50000204



Trapez - Fineline

Montageplatte: 780 x 170 mm
Höhe: 725 mm
Breite: 950 mm
Material: 100 x 40 mm

Set á 2 Stück
Art-Nr.: 50000203

Exclusiveline



Trapez - Exclusiveline

Montageplatte: 780 x 170 mm
Höhe: 725 mm
Breite: 950 mm
Material: 100 x 20 mm

Set á 2 Stück
Art-Nr.: 50000207



U - Exclusiveline

Montageplatte: 780 x 170 mm
Höhe: 725 mm
Breite: 780 mm
Material: 100 x 20 mm

Set á 2 Stück
Art-Nr.: 50000209



Rex Long - Exclusiveline

Montageplatte: 780 x 170 mm
Höhe: 725 mm
Breite: 1500 mm
Material: 100 x 20 mm

Set á 2 Stück
Art-Nr.: 50000205

Tischgestelle Woodline

Rex



Rex - Regular

Höhe: 725 mm
Materialstärke: 100 x 100 mm
Abmessungen: 900 x 900 mm

Art-Nr.: 18930303



Rex - Fineline

Höhe: 725 mm
Materialstärke: 160 x 60 mm

Abmessungen: 1400 x 900 mm
 (empf. Plattengröße 2000 - 2400 mm)

Art-Nr.: 18930301

Abmessungen: 1800 x 900 mm
 (empf. Plattengröße 2600 - 3000 mm)

Art-Nr.: 18930302



Rex - Modern Style

Höhe: 725 mm
Materialstärke: 60 mm

Montageplatte: 900 x 900 mm
Abmessungen: 900 x 900 mm

Art-Nr.: 50001009

Montageplatte: 955 x 955 mm
Abmessungen: 1300 x 1300 mm

Art-Nr.: 50001010



Rex - Modern Style

Höhe: 725 mm
Materialstärke: 60 mm

Montageplatte: 1050 x 900 mm
Abmessungen: 1400 x 800 mm
 (empf. Plattengröße 2000 - 2400 mm)

Art-Nr.: 50001011

Montageplatte: 1455 x 900 mm
Abmessungen: 1800 x 800 mm
 (empf. Plattengröße 2600 - 3000 mm)

Art-Nr.: 50001012

Tischgestelle Woodline

Fineline



X - Fineline

Montageplatte: 780 x 170 mm
 Höhe: 725 mm
 Breite: 780 mm
 Material: 100 x 40 mm

Set á 2 Stück
 Art-Nr.: 19900503



Trapez - Fineline

Montageplatte: 780 x 170 mm
 Höhe: 725 mm
 Breite: 950 mm
 Material: 100 x 40 mm

Set á 2 Stück
 Art-Nr.: 19900500



U - Fineline

Montageplatte: 780 x 170 mm
 Höhe: 725 mm
 Breite: 780 mm
 Material: 100 x 40 mm

Set á 2 Stück
 Art-Nr.: 19900504







A - Fineline

Montageplatte: 780 x 170 mm
 Höhe: 725 mm
 Breite: 780 mm
 Material: 100 x 40 mm

Set á 2 Stück
 Art-Nr.: 19900502

Tischgestelle Woodline

Regular

	X - Regulär	Montageplatte: 880 x 170 mm Höhe: 725 mm Breite: 880 mm Material: 120 x 120 mm	Set á 2 Stück	Art-Nr.: 19900400
	A - Regulär	Montageplatte: 880 x 170 mm Höhe: 725 mm Breite: 880 mm Material: 120 x 120 mm	Set á 2 Stück	Art-Nr.: 19900001
	H - Regulär	Montageplatte: 880 x 170 mm Höhe: 725 mm Breite: 880 mm Material: 120 x 120 mm	Set á 2 Stück	Art-Nr.: 19900010
	Klos	Montageplatte: 780 x 170 mm Höhe: 725 mm Breite (oben): 960 mm Breite (unten) 780 mm	Set á 2 Stück	Art-Nr.: 19900014

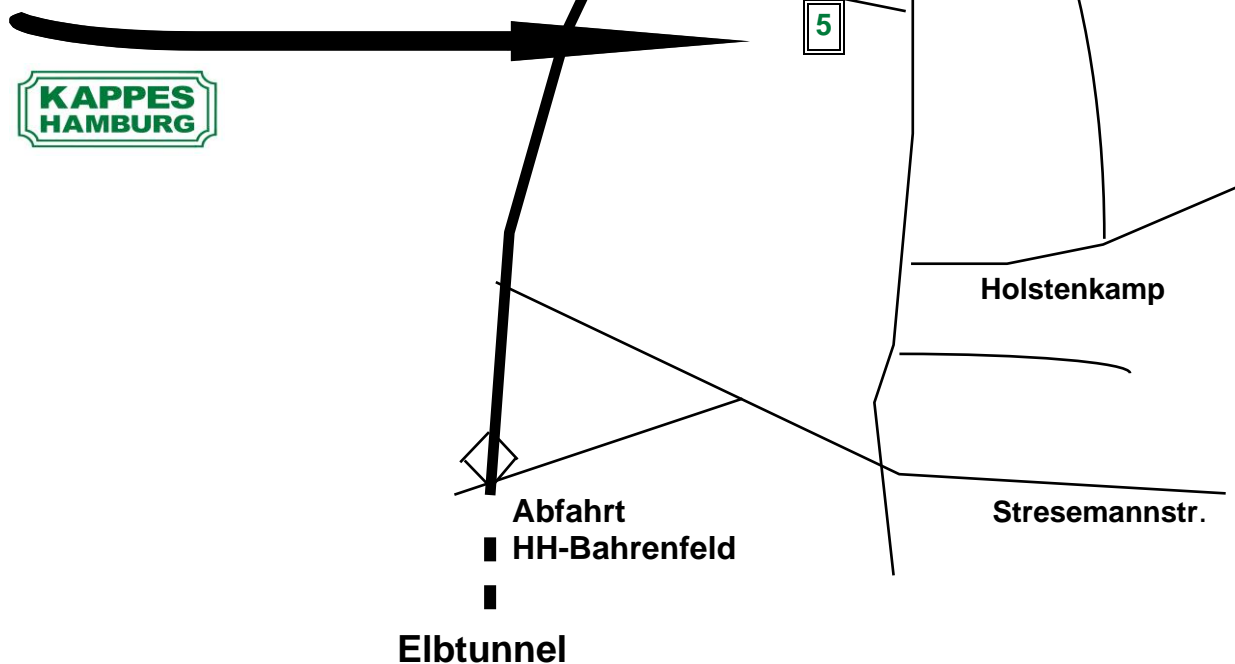
Schauen Sie auch in unsere weiteren Kataloge:

- Kehlleisten
- Treppen- und Geländerbauelemente
- Leimholz und dekorative Elemente
- Biegeholz
- Zweihorn / Sikkens

Alle Kataloge unter:

www.kappes-hamburg.de

*Kommen Sie vorbei!
Da finden Sie uns:*



Wir freuen uns auf Ihren Besuch!

www.kappes-hamburg.de

Geringe Abweichungen in Profil und Abmessung sind vorbehalten.
Steuernummer 41 668 02704

Umsatzsteuer-Identifikationsnummer: DE 814576595

Eingetragen beim Amtsgericht Hamburg unter Handelsregister Nr.: HRA91579

WULF KAPPES TISCHLEREIBEDARF OHG WINSBERGRING 5 22525 HAMBURG

TEL: 040 / 853 34 30 FAX: 040 / 853 34 3 15

E-Mail: wulf@kappes-tischlereibedarf.de

Bankverbindungen: Hamburger Sparkasse
Postbank Hamburg

BIC hasp dehh xxx
BIC pbnk de ff xxx

IBAN DE29 2005 0550 1045 2188 39
IBAN DE89 2001 0020 0081 9382 02