

*Gammes*  
**Bois**

Fenêtres • Portes • Coulissantes



[www.interferm.fr](http://www.interferm.fr)







## Le Charme du **Bois**

Un véritable morceau de nature à la maison,  
pour un style élégant qui ne transige pas  
sur les performances !

Lorsqu'il s'agit de créer une atmosphère chaleureuse, le bois est inégalable. Ce matériau naturel apporte **authenticité, douceur** et **sérénité** à votre habitat. Mais il possède bien d'autres atouts !

Ainsi, il faut savoir qu'en termes de performances d'isolation thermique, acoustique et d'étanchéité, il se montre **aussi efficace** que des matériaux actuels comme le PVC et l'aluminium. Naturellement isolant, il possède une très bonne résistance aux températures extrêmes et améliore le diagnostic de performance énergétique d'un bâtiment. Une autre particularité non négligeable est que l'utilisation du bois ne nécessite que très peu d'énergie lors de la fabrication des menuiseries. C'est pourquoi ce matériau est considéré comme l'un des **plus écologiques** à l'heure actuelle.

Mais le bois va-t-il avec tout ? Eh bien, oui ! Avec nos nombreuses gammes de styles intemporels ou modernes, vous pourrez marier nos fenêtres bois à **n'importe quel type de projet**, qu'il s'agisse d'une rénovation ou d'une construction neuve. Vous pouvez même réaliser votre projet dans une zone classée, avec nos modèles "traditionnels" qui correspondent aux attentes des ABF.

Il ne vous reste plus qu'à découvrir nos gammes pour trouver la fermeture qui vous correspond...

*Emmanuel  
Corrado*



## Du cachet en **extérieur**

Des fermetures en bois pour une façade  
au charme incomparable !

Longtemps utilisé dans les logements traditionnels, puis boudé pendant un temps, le bois fait désormais son **grand retour** dans le domaine du bâtiment. Et pour cause ! Ce matériau noble n'a pas son pareil pour apporter **charme et cachet** à une façade et ce, tant pour les bâtiments anciens que contemporains. Chez Interferm, nous développons depuis 15 ans des menuiseries bois au design intemporel, qui s'adaptent à chaque projet et chaque envie. Vous ne savez pas si ce matériau est fait pour vous ? On vous éclaire.

Le Bois est fait pour moi, si...

- Je souhaite conserver le charme de l'ancien dans le cadre d'une rénovation
- Je souhaite apporter du caractère et de l'élégance à ma façade
- Je souhaite ajouter de l'authenticité à une construction neuve
- Je rêve d'un design à l'aspect chaleureux et naturel
- Je souhaite sublimer une construction avec une façade bois
- Mon projet se situe dans une zone classée (ABF)





Construire (très) grand...  
avec du bois !

*Le +  
Interferm*

Il faut savoir que nos fermetures bois permettent de réaliser de **très grands formats** ! Les raisons ? La solidité du matériau lui-même, le bois ne se déformant pas. Mais aussi notre processus de conception novateur couplé à la qualité des éléments composant nos fermetures. Pour preuve, nous pouvons fabriquer des ouvrants de fenêtres de plus d'**1m50 de large** et des coulissantes allant jusqu'à **10m de long**, voire plus ! Ainsi, plus besoin de freiner votre imagination : vous pouvez concevoir les menuiseries de vos rêves, fenêtres XXL ou larges baies vitrées.

# Du style en **intérieur**

Des fermetures bois pour une ambiance intérieure cosy et élégante

Véritables éléments de design, les fermetures bois permettent de **transformer ou de réhausser** l'apparence de votre intérieur en lui apportant une touche naturelle et chic. Grâce à la diversité d'essences et de couleurs disponibles, vous pouvez les accorder facilement à vos envies, avec des nuances claires pour un rendu lumineux, des tons dorés pour une ambiance chaleureuse ou encore des teintes sombres pour un aspect ultra-moderne. Matériau multi-facettes, il s'accorde aisément à **toutes les pièces de la maison**, de la cuisine au séjour en passant par la salle de bain. Vos menuiseries pourront même faire écho à vos meubles en bois, pour une ambiance intérieure incomparable !





## Le bois pour quel style de décoration intérieure ?

Grâce à leur grande diversité d'essences et de couleurs, nos fermetures bois peuvent se marier sans problème à **tout types d'ambiances intérieures**, qu'elles soient traditionnelles ou contemporaines. Elles sublimeront même certains styles de déco, comme :



Un style contemporain



Un style tropical



Un style scandinave



Un style bord de mer



Un style zen



Un style rustique





## Du Bois de **Qualité**

Un bois sélectionné avec soin

Chaque menuiserie en bois a une histoire, que nous co-écrivons ensemble dès le départ, au coeur de la forêt. Nous sommes en effet **l'une des rares entreprises** à utiliser des **morceaux de bois sciés sur mesure** en fonction de chaque chantier, là où le bois est traditionnellement prédécoupé en grandes quantités. Cette démarche vous garantit une **qualité de rendu irréprochable**, puisque chaque élément de votre fermeture provient en fait de la même coupe.



Des essences de bois pour tous les goûts !

- ① Pin Sylvestre
- ② Chêne (Essences Européennes)
- ③ Épicéa de Scandinavie
- ④ Mélèze de Sibérie (Essences Nordiques)
- ⑤ Meranti (Essence Indonésienne)
- ⑥ Eucalyptus Red Grandis (Essence d'amérique latine). Elle ne possède presque aucun noeud, ce qui la rend très esthétique.



Des fermetures en "vrai bois", *Le + Interferm*  
le détail qui fait la différence

Un grand nombre de fournisseurs proposent aujourd'hui des fermetures en bois replaqué, ce qui peut camoufler un bois de piètre qualité. Aux antipodes de cette pratique, nous avons fait le choix de produire toutes nos menuiseries en **bois massif** (tripli ou quadripli massif). Et cela fait toute la différence ! Vous pouvez ainsi admirer le rendu naturel du **veinage** du bois, qui rend chaque porte et chaque fenêtre **unique**.



Une démarche éco-responsable 

Interferm est engagée depuis sa création pour la démocratisation de **solutions d'avenir dans l'habitat**, et notamment la construction passive. Il nous semblait donc naturel d'étendre notre démarche à un maximum d'éléments de notre production. Ainsi, nous sourçons les **producteurs les plus vertueux**. Par exemple, la colle de nos menuiseries bois est fabriquée en Finlande et ne possède pas d'agents toxiques. Résultat : grâce à leur conception vertueuse, **l'ensemble de nos fenêtres bois se recycle** ! Nous sélectionnons également notre bois au sein de **forêts écocertifiées** et gérées durablement.



# *Un artisanat* **High-Tech**

Une fabrication de pointe qui allie travail manuel et technologie

Si nos fenêtres ou nos portes peuvent sembler simples en apparence, elles sont en réalité composées d'un grand nombre d'éléments qui définissent leur qualité. Le processus de transformation du matériau brut en menuiseries finales est le fruit d'un **travail d'orfèvre**. Ainsi, la production se déroule dans notre usine allemande partenaire, dans le respect strict de notre cahier des charges. Si une grande partie de la fabrication est réalisée par des machines de haute technologie, certains procédés sont, eux, toujours **effectués à la main**. C'est le cas du ponçage ou des silicones, par exemple, qui demandent minutie et savoir-faire. On comprend mieux, alors, pourquoi **la qualité prend du temps** : 4 à 5 jours de fabrication en moyenne pour une seule de nos menuiseries bois !





**Finie la corvée  
de lasure annuelle!**

*Le + Interferm*

Nous utilisons une **technique de pointe exclusive et novatrice** pour le laquage et la lasure, basée sur un processus d'ionisation. Cette méthode permet de garantir une répartition parfaitement uniforme et lisse de la lasure ou de la couleur, en la déposant de manière régulière et contrôlée. On obtient ainsi une véritable couche de protection sur la fenêtre. Résultat, avec cette technique, **plus besoin de lasurer tous les ans**: la protection d'origine forme une véritable seconde peau résistante aux intempéries, et durable dans le temps !

## *Notre développement* **Produits**

**Un pôle Recherche & Développement engagé dans une démarche d'amélioration continue**

Qu'est-ce qui fait une bonne fenêtre ? Son châssis ? Son vitrage ? Son style, ses performances ? En réalité, c'est un peu tout cela à la fois... C'est pourquoi concevoir une bonne fenêtre est le fruit d'un travail aux multiples facettes, qui allie **design, ingénierie et sourcing** et nécessite de **nombreuses connaissances, tests et études**. Chez Interferm, nous travaillons constamment à l'amélioration de nos produits, et visons une **qualité irréprochable** tant au niveau technique qu'esthétique. Pour ce faire, nous élaborons des processus de conception rigoureux avec nos prestataires et sélectionnons avec soin nos fournisseurs, du cadre jusqu'au ferrage en passant par le vitrage et ce, **de manière spécifique pour chaque matériau** (bois, mixte, aluminium et pvc).

Nous accordons également une grande importance à l'élaboration de modèles de fermetures d'avenir, et nous sommes fiers d'être aujourd'hui **l'entreprise française qui possède le plus de certificats passifs** tous modèles confondus !





## Les Modèles

# Traditionnels

Des menuiseries spécifiquement conçues pour les zones classées ABF (Architectes des Bâtiments de France) ou monuments historiques

Si votre résidence se situe dans une zone historique, vous devrez probablement respecter les **normes des ABF**, qui permettent la préservation et la mise en valeur du patrimoine. C'est pourquoi nous avons développé plusieurs **déclinaisons "Traditionnelles"** avec des rejets d'eau et croisillons en bois massif, qui respectent les préconisations de l'organisme tout en apportant un charme certain à votre façade. Tous nos modèles Traditionnels sont également adaptés à la **rénovation de monuments historiques**, tels que châteaux, églises, maisons de maître...


HF  
Tradi



HF  
Classic



HF



## Les Modèles Intemporels

Des menuiseries avec un rejet d'eau aluminium pour une façade à l'élégance immuable

Pour vos projets de rénovation et de construction, nous avons développé plusieurs **modèles "Intemporels"** à l'esthétique soignée. Ceux-ci combinent l'aspect naturel et chaleureux du bois à une protection aluminium contre les intempéries, garantie de longévité. En plus de protéger efficacement vos fenêtres ou portes contre les aléas climatiques (vent, air, pluie), cet élément apporte une touche **design et élégante** à votre façade. Nos menuiseries Intemporelles s'accorderont parfaitement à un bâtiment actuel comme plus ancien, et **traverseront le temps avec style !**



## Les Modèles Modernes

Des menuiseries affleurantes en intérieur et en extérieur pour un rendu contemporain ultra-design

Vous souhaitez donner un aspect **tendance** à votre projet de construction ou de rénovation ? Si l'on pense souvent à l'aluminium, sachez que cela est également possible avec le bois ! Nous avons développé spécifiquement à cet effet une **déclinaison "Moderne"**, basée sur un châssis affleurant (totalement plat) et un rejet d'eau en aluminium qui épouse parfaitement la coupe de l'ouvrant. Le côté intérieur adopte également un profil affleurant, pour un **look épuré et moderne dehors comme dedans** et des performances d'isolation optimales.

HF AI



*Vue d'ensemble de nos Gammes*

# Bois Interferm



## GAMMES 68

Des Gammes en Double vitrage

- ① Intemporelle (HF 68)
- ② Traditionnelle (HFClassic 68)
- ③ Traditionnelle (HFTradi 68)



## GAMMES 78

Des Gammes en Triple vitrage

- ④ Intemporelle (HF 78)
- ⑤ Traditionnelle (HFClassic 78)
- ⑥ Traditionnelle (HFTradi 78)

7

8

9



Par la Fédération Française  
**CERTIFIÉES  
PASSIVES**  
De la Construction Passive

 **GAMMES 88**

Des Gammes Certifiées Passives

- ⑦ Moderne (HF 88 Al)
- ⑧ Intemporelle (HF 88)
- ⑨ Intemporelle (HF 88 Passif +)

*La traçabilité*

## Interferm®

Le label d'authenticité Interferm

Afin de garantir l'authenticité de vos menuiseries Interferm, nous vous proposons un **service de traçabilité**. Ce service, gage de qualité et de confiance, vous permet de vérifier votre commande et de télécharger un **certificat** dédié.

- ① Rendez-vous sur [interferm.fr](http://interferm.fr) > rubrique "vérifier".
- ② Indiquez le **numéro de dossier** et le **code de confirmation de commande** fournis par votre concessionnaire.
- ③ Téléchargez vos informations.

Ces 2 codes, valables à vie, représentent la **carte d'identité** de votre menuiserie et vous permettront un suivi dans le temps très utile si vous souhaitez recommander !



Je vérifie, grâce à mes 2 codes, que ma fermeture est bien un produit Interferm®



Je possède ainsi la carte d'identité de ma menuiserie Interferm® !



## Découvrir les Gammes 68

### Pourquoi les choisir ?

Pour leur **excellent rapport qualité-prix en double vitrage** ! Ainsi, si la solution du triple vitrage n'est pas privilégiée, les fermetures HF 68, HFtradi 68 et HFClassic 68 représentent un choix idéal pour votre projet. Solides, étanches, sécurisées et dotées d'une isolation performante, elles ne lésinent pas sur la qualité tout en restant abordables. Dotées de multiples choix de personnalisation, elles constitueront un élément de design à part entière de votre logement.

### En version traditionnelle ou intemporelle ?

Pour un **projet neuf ou de rénovation**, choisissez notre modèle intemporel **HF 68** qui allie l'aspect naturel et chaleureux du bois à une protection aluminium contre les intempéries. Pour un projet dans une **zone classée ou pour un monument historique**, privilégiez nos modèles traditionnels **HFtradi 68** et **HFClassic 68** spécifiquement développés pour correspondre aux normes de l'ABF, avec leur rejet d'eau en bois massif au rendu traditionnel.


€ Gamme de prix

↔ 68 mm

☐ Double vitrage


☆☆☆☆ Isolation





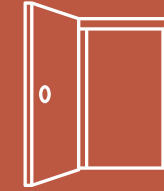
### Fenêtres - Baies coulissantes décrochables & accordéon

Isolation	Dormants & ouvrants 68 mm
Vitrage	<ul style="list-style-type: none"> <li>• Double vitrage Ug 1,1 W/m<sup>2</sup>K</li> <li>• Double vitrage Ug 1,0 W/m<sup>2</sup>K</li> <li>• Swisspacer de série</li> </ul>
Ferrage	<ul style="list-style-type: none"> <li>• Oscillot-battant de série</li> <li>• Ferrage caché en option</li> <li>• Anti fausse manoeuvre de série</li> </ul>
Sécurité	<ul style="list-style-type: none"> <li>• 2 points de sécurité minimum de série (jusqu'à 15 en option) : galets champignons et gâches de sécurité</li> <li>• Certification jusqu'à la norme RC2</li> <li>• Vitrages de sécurité en option</li> </ul>
Couleurs	<ul style="list-style-type: none"> <li>• Nuancier de lasures varié</li> <li>• Toutes les couleurs RAL disponibles</li> <li>• Possibilité de châssis bicolore (ex : RAL extérieur / Lasure intérieur)</li> </ul>
Essences	<ul style="list-style-type: none"> <li>• Pin • Eucalyptus • Chêne</li> <li>• Sapin • Mélèze • Meranti</li> <li>• Autres sur demande</li> </ul>



### Baies coulissantes levantes

Isolation	Dormants 163 mm & ouvrants 68 mm
Vitrage	<ul style="list-style-type: none"> <li>• Double vitrage Ug 1,1 W/m<sup>2</sup>K</li> <li>• Double vitrage Ug 1,0 W/m<sup>2</sup>K</li> <li>• Swisspacer de série</li> </ul>
Ferrage	<ul style="list-style-type: none"> <li>• Ferrage coulissante-levante avec double chariot de série (300 kg)</li> <li>• Fermeture par double mâchoire de sécurité</li> </ul>
Sécurité	<ul style="list-style-type: none"> <li>• 2 mâchoires de sécurité de série (multiples mâchoires et anti-dégondage en option)</li> <li>• Certification jusqu'à la norme RC2</li> <li>• Vitrages de sécurité en option</li> </ul>
Couleurs	<ul style="list-style-type: none"> <li>• Nuancier de lasures varié</li> <li>• Toutes les couleurs RAL disponibles</li> <li>• Possibilité de châssis bicolore (ex : RAL extérieur / Lasure intérieur)</li> </ul>
Essences	<ul style="list-style-type: none"> <li>• Pin • Eucalyptus • Chêne</li> <li>• Sapin • Mélèze • Meranti</li> <li>• Autres sur demande</li> </ul>




### Portes d'entrée

Isolation	Dormants & ouvrants 68 mm
Vitrage	<ul style="list-style-type: none"> <li>• Double vitrage Ug 1,1 W/m<sup>2</sup>K</li> <li>• Double vitrage Ug 1,0 W/m<sup>2</sup>K</li> <li>• Swisspacer de série</li> </ul>
Paumelles	<ul style="list-style-type: none"> <li>• 3 paumelles tridimensionnelles Simonswerk de série</li> <li>• Serrure 3 points à crochets de série</li> </ul>
Sécurité	<ul style="list-style-type: none"> <li>• Serrure 3 points à crochets de série (5 points à crochets, 3 ou 5 points automatiques, EN 179, EN 1125, etc. en option)</li> <li>• Certification jusqu'à la norme RC2</li> <li>• Vitrages de sécurité en option</li> </ul>
Couleurs	<ul style="list-style-type: none"> <li>• Nuancier de lasures varié</li> <li>• Toutes les couleurs RAL disponibles</li> <li>• Possibilité de châssis bicolore (ex : RAL extérieur / Lasure intérieur)</li> </ul>
Essences	<ul style="list-style-type: none"> <li>• Pin • Eucalyptus • Chêne</li> <li>• Sapin • Mélèze • Meranti</li> <li>• Autres sur demande</li> </ul>



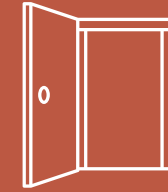
### Fenêtres - Baies coulissantes décrochables & accordéon

Isolation	Dormants & ouvrants 78 mm
Vitrage	<ul style="list-style-type: none"><li>• Triple vitrage Ug 0,7 W/m<sup>2</sup>K</li><li>• Triple vitrage Ug 0,6 W/m<sup>2</sup>K</li><li>• Swisspacer de série</li></ul>
Ferrage	<ul style="list-style-type: none"><li>• Oscillot-battant de série</li><li>• Ferrage caché en option</li><li>• Anti fausse manoeuvre de série</li></ul>
Sécurité	<ul style="list-style-type: none"><li>• 2 points de sécurité minimum de série (jusqu'à 15 en option) : galets champignons et gâches de sécurité</li><li>• Certification jusqu'à la norme RC2</li><li>• Vitrages de sécurité en option</li></ul>
Couleurs	<ul style="list-style-type: none"><li>• Nuancier de lasures varié</li><li>• Toutes les couleurs RAL disponibles</li><li>• Possibilité de châssis bicolore (ex : RAL extérieur / Lasure intérieur)</li></ul>
Essences	<ul style="list-style-type: none"><li>• Pin • Eucalyptus • Chêne</li><li>• Sapin • Mélèze • Meranti</li><li>• Autres sur demande</li></ul>



### Baies coulissantes levantes

Isolation	Dormants 189 mm & ouvrants 78 mm
Vitrage	<ul style="list-style-type: none"><li>• Triple vitrage Ug 0,7 W/m<sup>2</sup>K</li><li>• Triple vitrage Ug 0,6 W/m<sup>2</sup>K</li><li>• Swisspacer de série</li></ul>
Ferrage	<ul style="list-style-type: none"><li>• Ferrage coulissante-levante avec double chariot de série (300 kg)</li><li>• Fermeture par double mâchoire de sécurité</li></ul>
Sécurité	<ul style="list-style-type: none"><li>• 2 mâchoires de sécurité de série (multiples mâchoires et anti-dégondage en option)</li><li>• Certification jusqu'à la norme RC2</li><li>• Vitrages de sécurité en option</li></ul>
Couleurs	<ul style="list-style-type: none"><li>• Nuancier de lasures varié</li><li>• Toutes les couleurs RAL disponibles</li><li>• Possibilité de châssis bicolore (ex : RAL extérieur / Lasure intérieur)</li></ul>
Essences	<ul style="list-style-type: none"><li>• Pin • Eucalyptus • Chêne</li><li>• Sapin • Mélèze • Meranti</li><li>• Autres sur demande</li></ul>



### Portes d'entrée

Isolation	Dormants & ouvrants 78 mm
Vitrage	<ul style="list-style-type: none"><li>• Triple vitrage Ug 0,7 W/m<sup>2</sup>K</li><li>• Triple vitrage Ug 0,6 W/m<sup>2</sup>K</li><li>• Swisspacer de série</li></ul>
Paumelles	<ul style="list-style-type: none"><li>• 3 paumelles tridimensionnelles Simonswerk de série</li><li>• Serrure 3 points à crochets de série</li></ul>
Sécurité	<ul style="list-style-type: none"><li>• Serrure 3 points à crochets de série (5 points à crochets, 3 ou 5 points automatiques, EN 179, EN 1125, etc. en option)</li><li>• Certification jusqu'à la norme RC2</li><li>• Vitrages de sécurité en option</li></ul>
Couleurs	<ul style="list-style-type: none"><li>• Nuancier de lasures varié</li><li>• Toutes les couleurs RAL disponibles</li><li>• Possibilité de châssis bicolore (ex : RAL extérieur / Lasure intérieur)</li></ul>
Essences	<ul style="list-style-type: none"><li>• Pin • Eucalyptus • Chêne</li><li>• Sapin • Mélèze • Meranti</li><li>• Autres sur demande</li></ul>



## Découvrir les **Gammes 78**

### Pourquoi les choisir ?

Pour leurs **capacités d'isolation renforcées** ! Avec leur triple vitrage et leur profilé plus épais de 78 mm, les fermetures HF 78, HFTradi 78 et HFClassic 78 vous garantissent de très bonnes performances d'isolation thermique et acoustique. Ainsi, vous limitez la déperdition de chaleur en hiver et conservez davantage de fraîcheur en été, pour un confort optimal et une baisse de consommation d'énergie.

### En version traditionnelle ou intemporelle ?

Pour un **projet neuf ou de rénovation**, choisissez notre modèle intemporel **HF 78** qui allie l'aspect naturel et chaleureux du bois à une protection aluminium contre les intempéries. Pour un projet dans une **zone classée ou pour un monument historique**, privilégiez nos modèles traditionnels **HFTradi 78** et **HFClassic 78** spécifiquement développés pour correspondre aux normes de l'ABF, avec leur rejet d'eau en bois massif au rendu traditionnel.

€ € Gamme de prix

↔ 78 mm

☐☐☐ Triple vitrage

☆☆☆☆☆ Isolation

# Découvrir les Gammes 88

## Pourquoi les choisir ?

Pour vos **chantiers de rénovation et de construction à vocation Passive** ! Certifiées par la Fédération Française de la Construction Passive, nos fermetures haut de gamme HF 88, HF 88 Passif + et HF 88 AI répondent aux exigences de ce type de constructions. Grâce à leur conception performante, leur triple vitrage et leur épaisseur de profilé remarquable, elles remplacent à la fois votre chauffage... et votre climatisation, ce qui vous permet une réduction des factures d'énergies conséquente !

## En version intemporelle ou moderne ?

Pour un **projet neuf ou de rénovation**, choisissez notre modèle intemporel **HF 88** qui allie l'aspect naturel et chaleureux du bois à une protection aluminium contre les intempéries. Si vous souhaitez adopter une **esthétique contemporaine** et épurée, privilégiez plutôt notre modèle moderne **HF 88 AI**, avec son châssis affleurant et son rejet d'eau en aluminium parfaitement aligné sur la coupe de l'ouvrant. Et pour des performances passives encore plus exceptionnelles, choisissez notre modèle intemporel **HF 88 Passif +**, qui révolutionne le marché du passif avec son insert isolant recyclable.


€ € € Gamme de prix

↔ 88 mm

☞ Triple vitrage (ECLAZ)


☆☆☆☆☆-☆☆ Isolation





Fenêtres -  
Baies coulissantes  
décrochables

Isolation	Dormants & ouvrants 88 mm
Vitrage	<ul style="list-style-type: none"> <li>• Triple vitrage Ug 0,64 W/m<sup>2</sup>K</li> <li>• Triple vitrage Ug 0,58 W/m<sup>2</sup>K</li> <li>• Triple vitrage Ug 0,53 W/m<sup>2</sup>K</li> <li>• Gamme ECLAZ disponible</li> <li>• Swisspacer Ultimate de série</li> </ul>
Ferrage	<ul style="list-style-type: none"> <li>• Oscillot-battant de série</li> <li>• Ferrage caché en option (de série sur modèle 88 Al)</li> <li>• Anti fausse manoeuvre de série</li> </ul>
Sécurité	<ul style="list-style-type: none"> <li>• 2 points de sécurité minimum de série (jusqu'à 15 en option) : galets champignons et gâches de sécurité</li> <li>• Certification jusqu'à la norme RC2</li> <li>• Vitrages de sécurité en option</li> </ul>
Couleurs	<ul style="list-style-type: none"> <li>• Nuancier de lasures varié</li> <li>• Toutes les couleurs RAL disponibles</li> <li>• Possibilité de châssis bicolore (ex : RAL extérieur / Lasure intérieur)</li> </ul>
Essences	<ul style="list-style-type: none"> <li>• Pin (λ0,13) • Eucalyptus (λ0,12)</li> <li>• Sapin (λ0,11) • Mélèze (λ0,14)</li> </ul>



Baies coulissantes  
levantes

Isolation	Dormants 204 mm & ouvrants 88 mm
Vitrage	<ul style="list-style-type: none"> <li>• Triple vitrage Ug 0,64 W/m<sup>2</sup>K</li> <li>• Triple vitrage Ug 0,58 W/m<sup>2</sup>K</li> <li>• Triple vitrage Ug 0,53 W/m<sup>2</sup>K</li> <li>• Gamme ECLAZ disponible</li> <li>• Swisspacer Ultimate de série</li> </ul>
Ferrage	<ul style="list-style-type: none"> <li>• Ferrage coulissante-levante avec double chariot de série (300 kg)</li> <li>• Fermeture par double mâchoire de sécurité</li> </ul>
Sécurité	<ul style="list-style-type: none"> <li>• 2 mâchoires de sécurité de série (multiples mâchoires et anti-dégondage en option)</li> <li>• Certification jusqu'à la norme RC2</li> <li>• Vitrages de sécurité en option</li> </ul>
Couleurs	<ul style="list-style-type: none"> <li>• Nuancier de lasures varié</li> <li>• Toutes les couleurs RAL disponibles</li> <li>• Possibilité de châssis bicolore (ex : RAL extérieur / Lasure intérieur)</li> </ul>
Essences	<ul style="list-style-type: none"> <li>• Pin (λ0,13) • Eucalyptus (λ0,12)</li> <li>• Sapin (λ0,11) • Mélèze (λ0,14)</li> </ul>



Portes  
d'entrée

Isolation	Dormants & ouvrants 88 mm
Vitrage	<ul style="list-style-type: none"> <li>• Triple vitrage Ug 0,64 W/m<sup>2</sup>K</li> <li>• Triple vitrage Ug 0,58 W/m<sup>2</sup>K</li> <li>• Triple vitrage Ug 0,53 W/m<sup>2</sup>K</li> <li>• Gamme ECLAZ disponible</li> <li>• Swisspacer Ultimate de série</li> </ul>
Ferrage	<ul style="list-style-type: none"> <li>• 3 paumelles tridimensionnelles Simonswerk de série</li> <li>• Serrure 3 points à crochets de série</li> </ul>
Sécurité	<ul style="list-style-type: none"> <li>• Serrure 3 points à crochets de série (5 points à crochets, 3 ou 5 points automatiques, EN 179, EN 1125, etc. en option)</li> <li>• Certification jusqu'à la norme RC2</li> <li>• Vitrages de sécurité en option</li> </ul>
Couleurs	<ul style="list-style-type: none"> <li>• Nuancier de lasures varié</li> <li>• Toutes les couleurs RAL disponibles</li> <li>• Possibilité de châssis bicolore (ex : RAL extérieur / Lasure intérieur)</li> </ul>
Essences	<ul style="list-style-type: none"> <li>• Pin (λ0,13) • Eucalyptus (λ0,12)</li> <li>• Sapin (λ0,11) • Mélèze (λ0,14)</li> </ul>



## Une sécurité **renforcée**

Comment savoir si une fenêtre est sécurisée ?

Il faut savoir que le marché de la fermeture n'exige aucune norme de sécurité particulière. Ainsi, **de nombreuses portes ou fenêtres en vente dans le commerce ne sont absolument pas prévues pour résister à l'effraction**. Or, si l'on pense souvent au vitrage feuilleté <sup>③</sup> pour se prémunir des cambriolages, c'est en réalité le **châssis que les malfaiteurs ciblent** dans la grande majorité des cas. D'où l'intérêt de choisir un **ferrage renforcé** avec plusieurs points de sécurité, assurés par des gâches vissées <sup>①</sup>, des galets champignons <sup>②</sup>, des crochets <sup>④</sup>, la serrure...



### **20 SEC**

C'est la durée moyenne de résistance à l'effraction de la plupart des fenêtres et portes-fenêtres du marché.

### **17 MIN 30 SEC**

C'est la durée de résistance à l'effraction d'une fenêtre Interferm certifiée RC2, lors de nos tests à l'effraction sur banc d'essai.

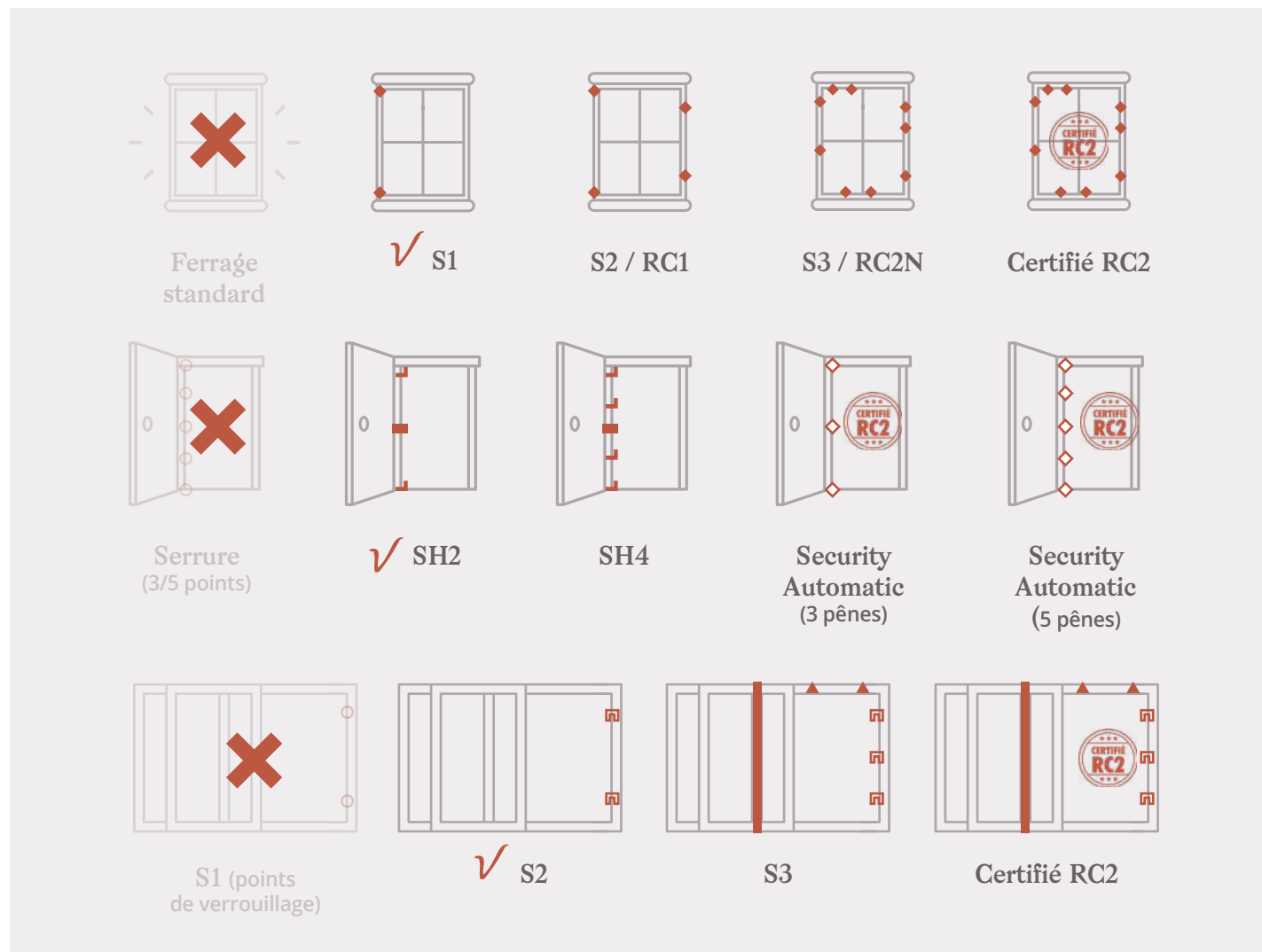
### **0**

Cela peut sembler surprenant, mais le marché de la fermeture n'exige aucune norme de sécurité particulière !

### **2 À 15**

C'est le nombre de points de sécurité par ouvrant que nous vous proposons chez Interferm. De série, nos fermetures en possèdent 2.

Comment se repérer parmi les niveaux de sécurité que nous proposons ?



### Et la sécurité enfant ?

Afin d'écarter tout risque d'accidents domestiques pour vos fenêtres situées à l'étage, il est possible d'installer un système d'ouverture nommé "Tilt First". Celui-ci passe automatiquement en position oscillo lors du placement de la poignée à l'horizontale, évitant ainsi la possibilité d'ouverture de la fenêtre par un enfant.

- ✓ De série
- ◆ Galet champignon
- ▲ Point anti-dégondage
- ▬ Renfort
- ▣ Mâchoire
- Pêne
- └ Crochet
- ◇ Pêne de sécurité automatique

# Des vitrages très performants

## Double ou triple vitrage : que choisir ?

Un vitrage de qualité vous apporte de la lumière, un confort thermique optimal et contribue à faire baisser vos factures d'énergie. Ainsi, bien qu'il existe des projets où un double vitrage puisse convenir, nous vous préconisons plutôt d'investir dans l'un de nos **triples vitrages**.

En effet, le coût plus élevé de ces derniers est amorti, en moyenne, en moins de 4 ans. Et pour cause ! Nos triples vitrages permettent de **maintenir le froid à l'extérieur** en hiver, tout en laissant passer les **rayons du soleil** et leur chaleur ①. À l'inverse en été, avec une simple protection solaire (BSO, volets, volets-roulants, toile, etc.) les apports solaires sont stoppés et votre logement **reste bien frais** ②!

Le meilleur du triple vitrage : ECLAZ®

Le +  
Interferm

ECLAZ® est une nouvelle génération de triple vitrage à hautes performances produite par Saint-Gobain. Celle-ci possède une transparence exceptionnelle et des apports en lumière naturelle et en énergie solaire très élevés. Elle est associée d'office au Nec Plus Ultra des intercalaires : le **Swisspacer Ultimate**.

L'intérêt ? Combiné à l'une de nos gammes **certifiées** passives, le vitrage ECLAZ® devient votre **chauffage** l'hiver, car la fenêtre laisse entrer plus de chaleur qu'elle n'en perd. Un gain en énergie totalement gratuit et naturel !



## Uw ?

C'est le coefficient thermique, qui cumule les performances globales du cadre, du vitrage et de l'intercalaire. Plus il est proche de 0, mieux c'est !

## Ug ?



C'est le coefficient thermique du vitrage, qui indique ses performances d'isolation face à la chaleur et au froid. Plus il est proche de 0, mieux c'est !

## G ?

C'est le facteur solaire, qui indique l'apport en énergie solaire via le vitrage. Plus il est élevé, mieux c'est !

## R ?

C'est l'isolation acoustique du vitrage, qui indique les performances d'isolation phonique. Plus il est élevé, mieux c'est !





Un dispositif essentiel qui évite la condensation *Le + Interferm*

L'**humidité** est un facteur à ne pas négliger lors de l'achat de menuiseries bois ! Chez Interferm, preuve de notre savoir-faire, pour une température de -10°C à l'extérieur, 20°C à l'intérieur et une humidité relative de 50 %, **ni le châssis ni le vitrage ne condensent !**

Résultat : le bois ne pourrit pas, ce qui garantit non seulement la **longévité de votre châssis**, mais aussi la protection de **votre santé** en évitant l'apparition de **moisissures** et autres champignons.



## Le rôle clé de notre intercalaire

Un élément essentiel à l'isolation

L'intercalaire est un élément isolant qui sépare les vitrages. La grande majorité d'entre eux sont en aluminium, peu performant, car ce matériau fait partie des plus conducteurs.

Nous avons, pour notre part, choisi un intercalaire de dernière génération en **matériau composite** (fibre de verre) : le **Swisspacer**. Celui-ci, aisément reconnaissable à sa **couleur noire**, limite la déperdition de chaleur à son maximum et réduit les ponts thermiques en bord de vitrage jusqu'à 75%. Un intercalaire très isolant donc, qui a une influence prépondérante sur vos factures d'énergie !

## Une isolation phonique sur-mesure

Le confort phonique pour être bien chez soi

Voisins bruyants, travaux, passages de trams ou de voitures... les sources de **désagrément sonores** ne manquent pas, notamment quand on habite en ville ou à proximité de zones de trafic denses, comme les autoroutes ou les aéroports. C'est pourquoi nous proposons une large gamme de **vitrages phoniques**, du 4mm au 10 mm, adaptés à vos besoins au cas par cas et combinables avec du vitrage feuilleté, d'intimité, décoratif... selon vos envies !

Quelle classe de vitrage choisir selon mon lieu de vie ?



**Classe 1**

Le standard de la concurrence. Cette classe est adaptée pour la campagne (R de 25 à 29 dB)



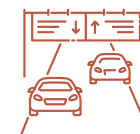
**Classe 2**

De série sur nos fermetures bois, cette classe est adaptée pour les villages et petites villes (R de 30 à 34 dB)



**Classe 3**

Cette classe est adaptée pour les grandes villes ou les routes très fréquentées (R de 35 à 39 dB)



**Classe 4**

Cette classe est adaptée pour les habitations à proximité d'autoroutes ou périphériques (R de 40 à 44 dB)



**Classe 5**

Cette classe est adaptée pour les habitations à proximité d'aéroports ou de gares (R de 45 à 49 dB)



\* 11 RAL standard : 1013 - 5014 - 6005 - 7001 - 7015 - 7016 - 7035 - 7040 - 8001 - 8003 - 8017



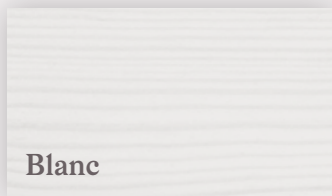
## *Un Design* à **votre goût**

Un choix de couleurs varié pour un haut niveau de personnalisation

Si vous pensez que le bois est ennuyeux, détrompez-vous ! Entre la variété des essences que nous proposons et le nombre de couleurs disponibles (**toutes les couleurs RAL, dont 11 standards\***) vous aurez l'embarras du choix pour obtenir un rendu visuel qui correspond à vos envies. Des teintes éclatantes et lumineuses ou un coloris moderne et tendance, du noir au blanc en passant par l'antracite, le bleu ou le rouge framboise, c'est vous qui choisissez !

La bicoloration pour un accord parfait dehors comme dedans !

Il peut être difficile de trouver une teinte qui se marie à la fois à son intérieur et à son extérieur. C'est pourquoi nous vous proposons une option de **bicoloration** (par exemple, gris à l'extérieur et bois clair à l'intérieur) qui vous permettra d'accorder aisément vos menuiseries à l'intérieur de vos pièces, mais aussi à votre façade !



Blanc

### 11 Lasures standard


Disponibles sur **toutes les essences** de bois.



Chêne



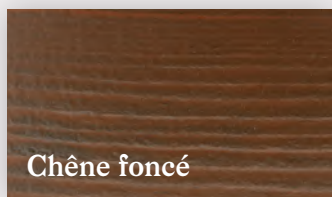
Mélèze blanc



Teak




Chêne naturel



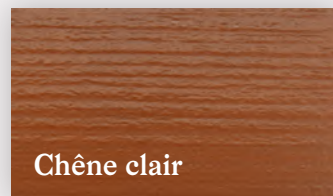
Chêne foncé



Hemlock



Noyer



Chêne clair




Ébène



Cerisier



Lasure 3 couches (sauf pin)  
**GARANTIE 10 ANS**  
Sur demande - voir conditions




**Huilé**

Disponible uniquement sur le **mélèze**.

### De l'huile ou une lasure pour un rendu naturel et authentique

Moins couvrantes qu'une peinture, la lasure ou l'huile protègent efficacement le bois sans pour autant le recouvrir d'une pellicule opaque. Elles permettent ainsi de **sublimier le rendu et la couleur naturelle du bois**, qu'elles teintent légèrement, tout en laissant apparaître la  **finesse de son veinage**. Il s'agit donc d'une option intéressante si l'on souhaite mettre en avant toute la beauté de ce matériau brut !

# La société Interferm

Une aventure alsacienne 

Interferm commence par une histoire de famille, au cœur de l'Alsace. Fils d'ébéniste, Emmanuel Corrado grandit entouré par des valeurs artisanales et le désir du **travail bien fait**. C'est en constatant les difficultés rencontrées par son père avec son ancien fabricant de fermetures qu'il décide en 2009 de créer la société Interferm. Son objectif est clair : proposer des produits de qualité qui allient étanchéité, isolation, longévité et sécurité.

Ce sont ces **valeurs phares** qui guident depuis lors le développement de nos Gammes et qui nous poussent à rechercher l'excellence tant dans la sélection de nos matériaux que de nos partenaires. Ainsi, nous allions une **conception française** réalisée par nos soins, à notre siège de Ste-Croix-en-Plaine, à une fabrication outre-Rhin dans une usine à la pointe de l'automatisation. Une véritable alliance de French Touch\* et de **Made in Germany** ! Nous travaillons par ailleurs avec des artisans qualifiés, témoignant d'années d'expérience dans le montage de menuiseries.

Aujourd'hui, avec de nombreux modèles certifiés Passifs, Interferm se tourne résolument vers l'avenir pour proposer des modèles de fermetures répondant aux grands enjeux de **demain** : économies d'énergie, environnement et durabilité.



Bois (Lasure) sur demande / Sauf Pin	GARANTIE 10 ANS
Vitrage (embuage)	GARANTIE 10 ANS
Quincaillerie / Ferrage / Volet Roulant / Motorisation / Panneau de Porte	GARANTIE 5 ANS
Assurance décennale fabricant	GARANTIE 10 ANS



Finis les idées reçues !

Pleines de qualités, les menuiseries en bois souffrent encore de nombreux **à-prioris** bien ancrés dans l'esprit des consommateurs : style vieillot, mauvaise isolation, entretien conséquent... Nous souhaitons vous prouver, à travers cette brochure, que ces idées reçues n'ont plus lieu d'être.

Avec leur design raffiné et leur conception de pointe, nos fermetures bois ont **tout pour plaire** : véritables morceaux de nature, elles possèdent des capacités d'isolation renforcées, un haut niveau de sécurité ainsi qu'un rendu unique et personnalisable qui s'adapte aisément à tout type de projet. Cerise sur le gâteau : plus besoin de lasurer et poncer tous les ans ! Nos portes et nos fenêtres sont conçues pour durer, et vous facilitent la vie.

Nous espérons que cette brochure vous aidera à vous projeter dans votre futur projet. Et qui sait ? Nous participerons peut-être à cette belle aventure via l'une de nos belles menuiseries en bois...

## Votre concessionnaire

NAEGEL FERMETURES  
5 Rue du Moulin  
68390 BATTENHEIM  
Tél : 06 16 45 48 85 - 06 86 24 39 12  
Email : [contact.naegel.fermetures@gmail.com](mailto:contact.naegel.fermetures@gmail.com)  
Siret : 953 069 770 00014 - APE 4332A



[www.interferm.fr](http://www.interferm.fr)



CONCEPTION FRANÇAISE  
FABRICATION ALLEMANDE

Brochure éditée par INTERFERM, SARL au capital de 10 000,00 € immatriculée auprès du RCS Colmar B 518 055 165 et dont le siège social se situe au 16, impasse Montgolfier 68127 STE-CROIX-EN-PLAINE. Catalogue imprimé par Pixartprinting, société d'impression en ligne située à QUARTO D'ALTINO VE (99127). Ne pas jeter sur la voie publique. Sous réserve de toute erreur ou modifications éventuelles.

plusquePRO  
★★★★★