



Kömmerling®

TODAY FOR TOMORROW

Kömmerling 80 mm PremiLine

LE SYSTÈME COULISSANT À JOINT BROSSE,
PENSÉ POUR DE GRANDES OUVERTURES.



80 MM PremiLine

L'ASSURANCE D'UN SYSTÈME QUI SÉDUIT

Pensé pour répondre aux exigences esthétiques et fonctionnelles des professionnels du bâtiment, le système coulissant PremiLine se distingue par un **ouvrant à pan coupé** aux formes douces et modernes, apportant une finition soignée et différenciante à tout projet résidentiel ou tertiaire.

Disponible en **teinté masse ou en finition plaxée**, il offre un large choix de personnalisation et s'intègre parfaitement dans tous les styles architecturaux. Grâce à ses nombreuses configurations : **ouvrant coulissant, fixe latéral, imposte ou soubassement**.

Le coulissant 80 mm PremiLine permet de concevoir de **grandes ouvertures sur l'extérieur** tout en garantissant confort, fluidité de manœuvre et performance !

POLYVALENT

Le coulissant est disponible en 2, 3 ou 4 vantaux, pour répondre à tous les projets : des fenêtres coulissantes aux baies vitrées de très grandes largeurs.

FONCTIONNEL

Sa conception intelligente rend le système fluide, silencieux et durable.

PERSONNALISABLE

Différents types de dormants et finitions permettent de s'adapter à toutes les situations de pose.

FLEXIBLE

Le dormant peut être assemblé mécaniquement selon les contraintes du chantier, notamment en cas de coulissants de grandes dimensions à monter sur chantier.

UNE CONCEPTION INTELLIGENTE AU DESIGN AFFIRMÉ

Conçus pour garantir une robustesse optimale, les ouvrants peuvent intégrer des renforts en acier galvanisé et être équipés de poignées de tirage galbées en aluminium. Cela assure une statique parfaite, indispensable à la réalisation de grandes baies vitrées, jusqu'à 4,50 m de largeur et 2,50 m de hauteur.

La possibilité d'accueillir des vitrages d'une épaisseur de 8 à 32 mm, y compris du triple vitrage, permet de répondre à une large variété de demandes clients, tout en garantissant une excellente performance thermique.

Les joints brosse pré-montés sur les ouvrants et les vitrages thermosoudables assurent une étanchéité maximale.

Chaque détail a été pensé pour offrir aux professionnels un produit harmonieux, robuste et conforme aux normes les plus strictes du marché.

UN SYSTÈME FLEXIBLE

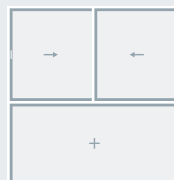
Le système coulissant Kömmerling 80 mm PremiLine répond à une grande variété de configurations, avec une grande souplesse de mise en œuvre. Parmi ses nombreuses possibilités, l'on retrouve :




Coulissant 2 vantaux avec 2 ouvrants coulissants.



Coulissant 2 vantaux avec 1 ouvrant + 1 fixe latéral.



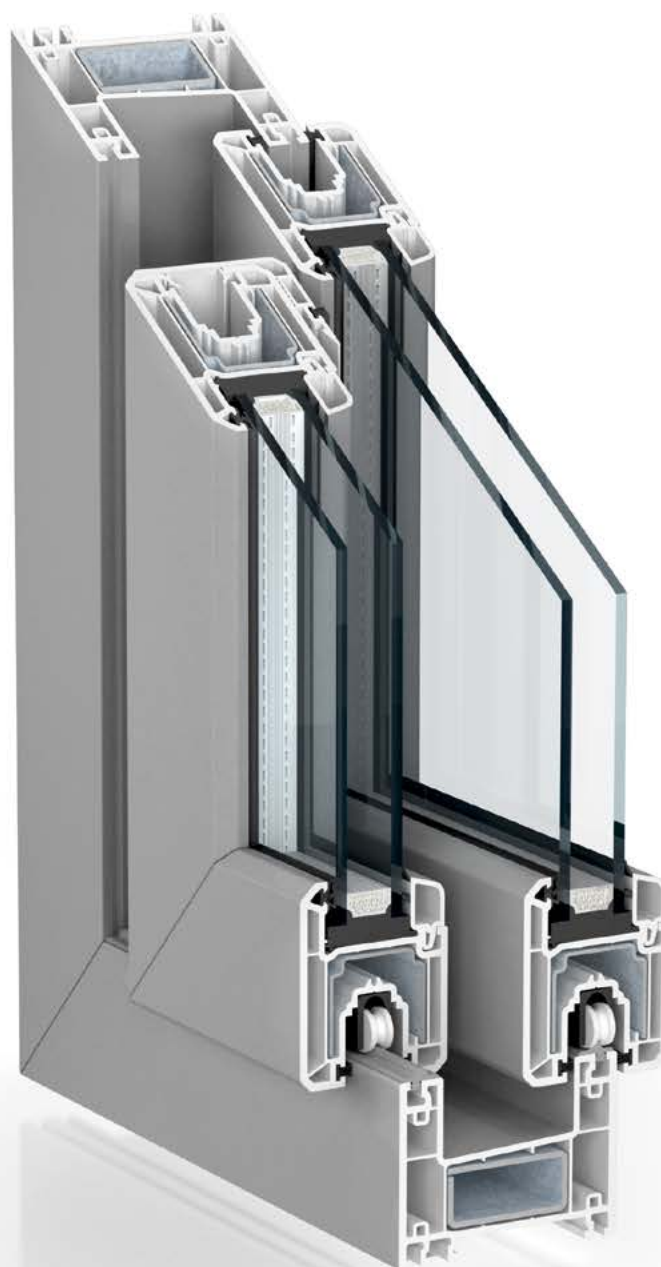
Fenêtre coulissante avec 2 ouvrants + 1 fixe en soubassement.



Coulissant 3 vantaux avec 2 ouvrants et 1 fixe central.



Coulissant 4 vantaux avec 2 ouvrants + 2 fixes latéraux.



DURABILITÉ MAXIMALE

Rail en acier inoxydable ou aluminium anodisé.

FONCTIONNEL ET SILENCIEUX

Galets de roulement en PVC rigide pour une manœuvre fluide et silencieuse, quel que soit l'âge ou la mobilité de l'utilisateur.

CONCEPTION INTELLIGENTE

Profilé à trois chambres, d'une profondeur de 80 mm (dormant) et 54 mm (ouvrant).

S'ADAPTE À CHAQUE PROJET

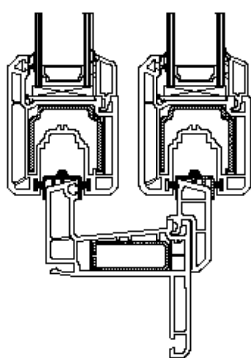
UNE GAMME COMPLÈTE POUR RÉPONDRE À TOUTES LES SITUATIONS.

Conçue pour répondre aux exigences des professionnels, la gamme PremiLine se distingue par sa polyvalence et sa simplicité de mise en œuvre.

Pour une flexibilité optimale, le dormant peut être soudé en atelier ou assemblé mécaniquement sur

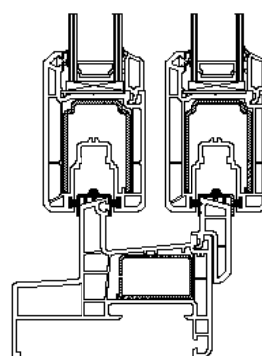
chantier, ce qui facilite grandement l'installation, même dans les accès difficiles comme les cages d'escalier étroites.

Sa feuillure en pente garantit une évacuation efficace de l'eau.



PREMICLIP + DORMANT À FRAPPE 70 MM

La solution adaptée à l'ensemble des dormants à frappe du système Kömmerling 70 mm. Tous les élargisseurs, accouplements, appuis et tapées peuvent être utilisés.



PREMICLIP + DORMANT LARGE 80 MM

PremiClip est compatible avec les dormants larges 6108, 6109, 6110 et 6111 pour éviter l'utilisation de tapées supplémentaires.

LE DORMANT MULTIFONCTIONS 6052 : LA SOLUTION TOUT-EN-UN POUR VOS COULISSANTS PVC !

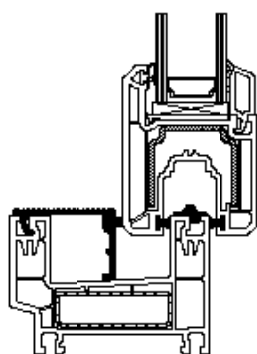
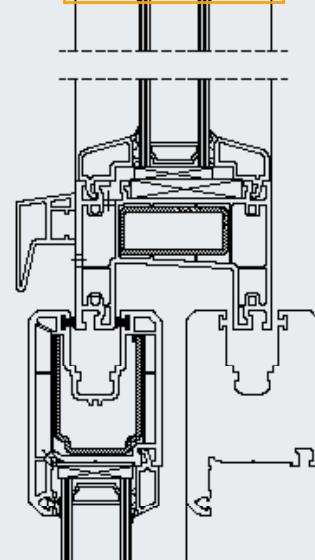
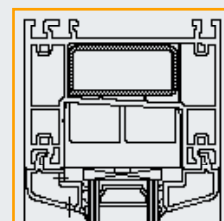
Le dormant 6052 est un composant clé du système coulissant. Conçu pour optimiser la fabrication et la mise en œuvre des ensembles coulissants, ce profil est multifonctions.

Au-delà de son usage initial, il peut être utilisé comme traverse pour partie fixe en imposte, latérales ou en soubassement, réduisant ainsi le nombre de références à gérer en atelier et simplifiant la logistique.

Sa feuillure en pente assure une évacuation efficace de l'eau, tandis que le cache feuillure amovible garantit une finition soignée. Conformément au DTA (Document Technique d'Application), il peut être parclosé.

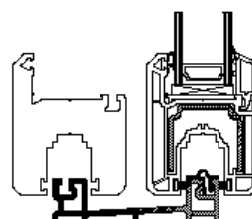
Véritable couteau suisse, le 6052 permet de concevoir tous types de configurations sans ajout de pièces spécifiques, ni complexité. Il s'inscrit comme une solution fiable, rationnelle et performante pour les professionnels souhaitant conjuguer gain de temps, esthétisme et conformité technique.

Dormant 6052



PREMILINE + DORMANT 6054

Le coulissant PremiLine avec le dormant 6054 est compatible avec tous les profilés principaux et complémentaires de la gamme 70 mm.



PREMILINE + SEUIL PMR

Les coulissants PremiLine disposent d'un seuil aluminium de 20 mm PMR (Personnes à Mobilité Réduite) développé par profine France.

**L'ART
D'OUVRIR
L'ESPACE SUR
L'EXTÉRIEUR**







PERFORMANCE
ACOUSTIQUE
JUSQU'À 34 DB

$U_w = 1.4 \text{ W}/(\text{M}^2\text{K})$
AVEC UN
 $U_G = 1.1 \text{ W}/(\text{M}^2\text{K})$

PERMÉABILITÉ
À L'AIR A*4

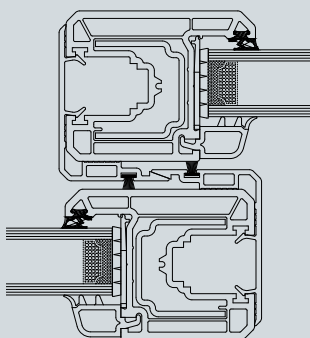
ÉTANCHÉITÉ
À L'EAU E*6B

RÉSISTANCE
AU VENT V*A3

CLARTÉ MAXIMALE

Les coulissants 80 mm PremiLine métamorphosent les espaces pour proposer de véritables havres de lumières, aux vues inspirantes et uniques.

Plus les dimensions sont importantes,
plus l'impact est fort !

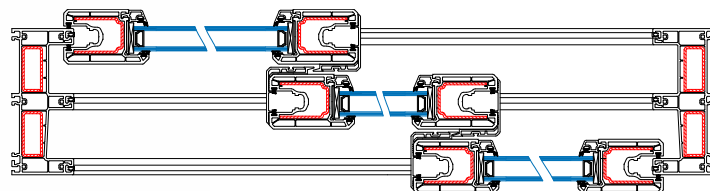


BATTEMENT CENTRAL AMINCI

Avec un battement central réduit à 70,5 mm (86,5 mm avec serrure), PremiLine offre des lignes épurées et un maximum de clair de jour.



COULISSANT 3 RAILS : OUVERTURE MAXIMALE !



Disponible avec un dormant 3 rails,
PremiLine permet de superposer
jusqu'à trois vantaux pour libérer un
maximum de clair de jour et offrir une
ouverture panoramique sans compromis.



#KömmerlingForTomorrow

profine France SAS
Kömmerling

ZI - 2 rue Gutleutfeld
67440 Marmoutier
France
Tel. +33 3 88 71 50 50
E-mail: service.commercial@profine-group.com

www.koemmerling.fr



Mentions légales : profine France S.A.S – Société par actions simplifiée au capital de 3 000 000 € – R.C.S. Saverne B 348 964 446 – N° SIRET 348 964 446 00036 – Tél. +33 3 88 71 50 50 – Président : Dr. Peter Mrosik.

