

LES VOLETS



Les volets permettent d'**isoler votre intérieur** mais apportent également la touche de cachet supplémentaire à votre extérieur.

Coulissants ou battants, les volets aluminium SIB peuvent être déclinés dans différents styles et couleurs, pour s'adapter à l'architecture de votre maison.

BIEN CHOISIR SES VOLETS

3 ÉTAPES POUR CHOISIR LES VOLETS PARFAITS !

LES OPTIONS

LE STYLE ET LA COULEUR

LE CHOIX DU TYPE D'OUVERTURE



Remplissage plein

Faux persienné

Remplissage ajouré (lames fixes ou orientables)



Tout d'abord, il vous faudra sélectionner le type d'ouverture souhaité :

- **Volets battants** : adaptés historiquement aux maisons anciennes, leurs dernières évolutions esthétique et technique permettront de moderniser votre façade.

- **Volets coulissants** : résolument modernes, ils apportent une réponse technique, esthétique et discrète à toutes les configurations !

Plein (lames verticales, horizontales), **faux persienné** (profil extrudé non isolé) ou **ajouré** (semi-persienné ou ajouré) : choisissez le style en fonction des degrés d'intimité et d'isolation souhaités.

Les modèles ajourés et/ou avec lames orientables qui laissent passer l'air sont particulièrement adaptés pour les régions chaudes. Les modèles pleins garantissent quant à eux une isolation parfaite.

Tous fabriqués en aluminium, **les volets SIB sont disponibles dans toutes les couleurs du nuancier (p. 17)** pour une harmonie parfaite avec les autres éléments de votre maison.

Une fois le style sélectionné, il ne vous reste plus qu'à choisir les options pour profiter au mieux de vos volets :

- **la motorisation** : pour faciliter l'utilisation des volets battants ou coulissants.

- **la domotique** : pour contrôler à distance ses volets depuis son téléphone.

- **les pentures** : arrondies, carrées ou festonnées ; pose verticale ou horizontale.

- **les précadres** : pour une finition parfaite, une occultation optimale et une pose simplifiée.

LES VOLETS COULISSANTS



Le choix des architectes pour donner à votre maison un ***cachet sans pareil.***

Les gammes de **volets coulissants SIB** se distinguent par un vrai soin apporté à la conception et à la **finition**. Déclinés en 2 gammes, ils vous séduiront pour vos projets de construction ou de rénovation.

GAMME ÉLÉGANCE

p.156



LES PLUS PRODUIT

- Un **esthétisme raffiné** avec un élégant bandeau en façade.
- **6 modèles**, du plus moderne au plus classique.
- Une **parfaite adaptation** à votre projet (vantaux jumelés, grandes dimensions, pose en angle possible à 90°).
- Disponible en version **manuelle** ou **motorisée**, **filaire** ou **solaire** au choix.
- Une excellente rigidité à la fermeture pour **plus de sécurité**.
- **Absence** de rail au sol.

GAMME EXCLUSIVE

p.160



LES PLUS PRODUIT

- Un **concept unique**, une exclusivité signée SIB.
- Une **absence de rail visible** en partie haute pour une **parfaite intégration** à votre façade. **Absence** de rail au sol.
- Une **sécurité renforcée** grâce au système de double chicane.
- Une **isolation thermique** et une occultation maximum.
- Le volet roule sur des **roulements surmoulés**, plus de contrainte de largeur.
- Disponible en version **manuelle** ou **motorisée solaire**.



GAMME ÉLÉANCE



6 modèles pour s'adapter à
tous les styles architecturaux.

Disponibles en 23 teintes standard, les volets de la **gamme Éléance** sont fabriqués sur-mesure pour une parfaite intégration dans votre environnement (comme en témoigne la photo ci-dessus avec les bandeaux laqués à la couleur de la façade, pour le rendre plus discret).



LE CONSEIL DU TECHNICIEN SIB

La gamme de volets *Élégance* se distingue par un large choix de modèles et une possibilité de s'adapter à un grand nombre de projets, en neuf ou en rénovation. Son intégration parfaite à l'extérieur de la maison permet de garantir une isolation et une occultation maximales.



TYPES DE VOLETS DISPONIBLES

Finitions des panneaux



Rainage vertical
85 mm



Rainage horizontal
85 mm



Faux
persienné



Rainage horizontal
170 mm

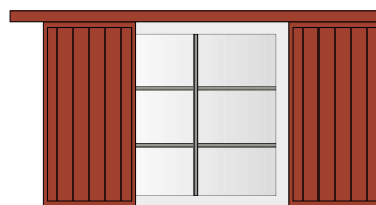


Persienné fixe



Lames orientables

Volets isolés




Rubis - RV 85

Configurations possibles : a, b, c, d, e



Émeraude - RH 85

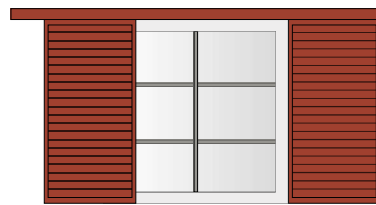
Configurations possibles : a, b, c, d, e



Diamant - RH 170

Configurations possibles : a, b, c, d, e

Volets avec cadre extrudé mouluré




Grenat - Faux persienné

Configurations possibles : a, b



**Tourmaline - Persienné
ajouré lames fixes**

Configurations possibles : a, b



**Onyx - Persienné
ajouré lames orientables**

Configurations possibles : a, b

Configurations possibles



a = 1 vantail



b = 2 vantaux



c = 2 vantaux jumelés



d = 2 vantaux
jumelés - 1 vantail



e = 2 vantaux jumelés de
chaque côté

LES INFOS-CLÉS



Types de modèles :

- Plein avec isolant, l'épaisseur totale du volet est de 33 mm.
- Avec cadre extrudé permettant des combinaisons de remplissage en panneaux pleins, profil aluminium ajouré fixe ou orientable.
- Bandeau de guidage en partie haute de section 92/55 mm avec coffre aluminium laqué.



Composition des remplissages :

- Panneaux sandwichs isolants haute densité de 30 mm avec 2 parements en tôles d'aluminium laquées. U de finition en périphérie en aluminium extrudé avec assemblage mécanique.
- Profils cadre aluminium de section 80/63 mm avec moulure arrondie de 25/15. Assemblage mécanique avec équerre intérieure et coupe d'onglet pour la finition.
- Remplissage par panneaux sandwichs et/ou profil aluminium de 47/10 mm pour les lames fixes et 70/17 mm pour les lames ajourées avec joint de finition intégré.



23 couleurs disponibles au choix parmi le nuancier SIB
Coloris chêne ambré disponible avec plus-value.



Détails des finitions



Joint brosse en périphérie pour une occultation et une isolation maximum.



Guidage en tableau invisible de l'extérieur.



Capot épuré de rail extrudé.



Galet de guidage à double chariot sous roulement à billes pour des manoeuvres fluides et silencieuses.



La dardenne sur appui de fenêtre permet le blocage des volets en position fermée.



Options :

- Option jonc alu sur rainurage horizontal.
- Motorisation possible sur tous les modèles (p.177).
- Module mural en option.



GAMME EXCLUSIVE



Un **concept unique**,
une exclusivité signée SIB !

Fruit des études réalisées par son service Recherche & Développement, les volets Exclusive se distinguent par **l'absence de rail en façade**, ce qui en fait un incontournable pour les architectes.



Modèle ANNAPURNA,
 Gris 7016 texturé
 Panneaux isolés pleins RH 170
 avec motorisation solaire

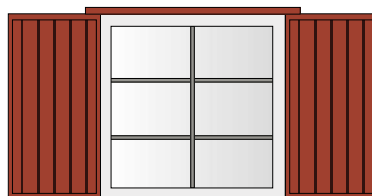


Modèle ANNAPURNA, Gris 2900 sablé
 Panneaux isolés pleins RH 170

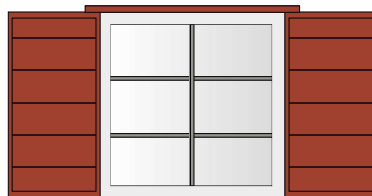
TYPES DE VOLETS DISPONIBLES



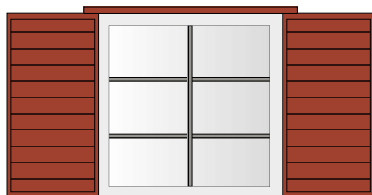
Volets isolés



Mont-Blanc - RV 85



Annapurna - RH 170



Kilimandjaro - RH 85

Configurations possibles



a = 1 vantail



b = 2 vantaux



Modèle ANNAPURNA, Bleu 5023 texturé
Panneaux isolés pleins RH 170

LES INFOS-CLÉS



Types de modèles :

- Modèles pleins avec rainurage vertical ou horizontal ; modèle faux persienné.
- Finition satinée, texturée ou sablée selon nuancier de base thermolaquage avec label QualiLaquage. Autres teintes RAL sur demande.
- Finition chêne ambré intégrale (panneaux et profilés).
- Produits conformes à la norme CE NF-EN-13281.



Composition des remplissages :

- Épaisseur du volet avec cadre de 33 mm.
- Panneaux sandwichs isolants de 30 mm avec 2 parements en tôles d'aluminium laquées et une âme isolante en mousse polystyrène extrudé haute densité (isolant thermique).
- Rainurage profond du panneau pour une meilleure esthétique.



23 couleurs disponibles au choix parmi le nuancier SIB.
Coloris chêne ambré disponible avec plus-value.



Détails des finitions



Vue extérieure partie haute du volet



Réglette support en partie basse pour porte-fenêtre



Barillet extérieur



SÉCURITÉ : la dardenne sur appui de fenêtre permet le blocage des volets en position fermée. Associée à la conception du verrouillage volet/précadre, en forme de chicane elle renforce la sécurité.



Vue intérieure précadre aluminium



Options :

- Option jonc alu sur rainurage horizontal.
- Motorisation possible sur tous les modèles (p.177).

