

LES VOLETS BATTANTS



Les volets battants ont
le charme de l'authentique.

Les gammes de **volets battants SIB** existent en **version motorisable** pour un confort d'utilisation optimal et en **version cintrée (sur-mesure)** pour s'adapter à toutes les configurations de façade. Ouverts, ils se font discrets et n'occulent pas la lumière. Fermés, ils apportent une note authentique. Et pourquoi pas colorée ?



GAMME QUADRA p.166



LES PLUS PRODUIT

- **Design épuré et moderne.**
- **Entièrement en aluminium** : durabilité, solidité et entretien restreint.
- **Finition parfaite** : accessoires en acier inoxydable, aucune vis apparente.
- **Facilité d'utilisation avec sa crémone invisible.**
- Option motorisation solaire **intégrée dans le précadre.**

GAMME INTEMPORELLE p.170



LES PLUS PRODUIT

- **Entièrement en aluminium** : durabilité, solidité et entretien restreint.
- **Finition parfaite** : centrage et alignement des rives, rainurage profond pour plus de relief, embout de barres et écharpes en pièce de fonderie, aucune vis apparente.
- **Nombreuses options de personnalisation** : verrou, penture, arrêt...
- **Sécurité garantie** : pas d'angle saillant sur les volets à panneau grâce au cadre assemblé mécaniquement sans coupe d'onglet.
- Option motorisation possible sur tous les modèles (p.177)

GAMME QUADRA



Le volet battant **moderne** et **facile** avec la solidité de l'aluminium et le cachet de l'acier inoxydable.

Fruit des études réalisées par notre service Recherche & Développement, les volets Quadra se distinguent par **l'absence d'espagnolettes** et leur **motorisation discrète**, ce qui en fait un incontournable pour les architectes.



*Bleu canon métallisé,
sur précadre avec
motorisation solaire*



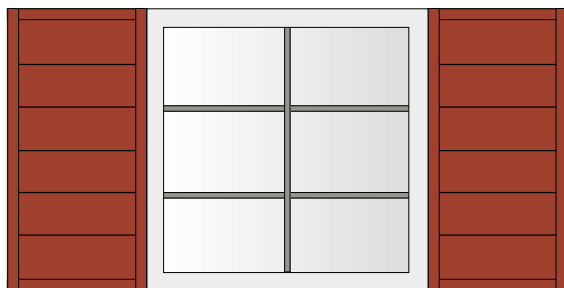
*Gris 9007 texturé,
sur précadre*




*Noir 2100 sablé,
sur précadre*

DES DÉTAILS QUI FONT LA DIFFÉRENCE !

Type de volets disponibles



Volet sans précadre



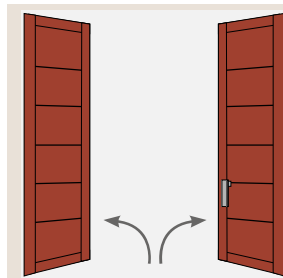
Volet précadre avec ou sans motorisation

Crémone Invistyle®

Ouverture

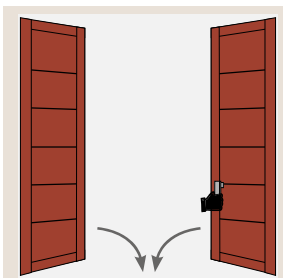


Poussez la poignée




Ouverture automatique

Fermeture



Tirez la poignée



Fermeture automatique



LES INFOS-CLÉS



Composition des remplissages :

- Épaisseur volet avec cadre de 38 mm.
- Panneaux sandwichs isolants de 30 mm en pas de 170 mm et 255 mm à l'horizontale.
- Profils cadre de 40 x 38 mm avec assemblage mécanique dans les angles.
- Crémone Invistyle® 2 points butée haute et basse, avec poignée G/D en finition inox brossé.
- Gond de 14 mm d'épaisseur en finition inox brossé à sceller ou sur précadre.
- Dormant précadre en aluminium de 83 mm de largeur avec aile de recouvrement de 75 mm.
- Arrêt à bascule en façade en finition inox brossé.
- Visserie de pose incluse pour dormant précadre, arrêt en façade et butée haute et basse.



Limites d'application:

- Largeur max. 1 vantail 1200 mm et 2 vantaux 2400 mm.
- Hauteur tableau max. 2300 mm remplissage horizontal, pas 170 et 255 mm.
- Hauteur min. 500 mm modèle manuel et 300 mm modèle motorisé.
- Motorisation largeur max 1 vantail 900 mm, surface 2 m² max (2 vantaux 1800 mm, 4 m² max)
- Motorisation largeur min 1 vantail 670 mm et 2 vantaux 910 mm
- Ajout d'un 3^e gond hauteur supérieure à 1800 mm



Détails des finitions

Des finitions à l'inox 316 pour une résistance à l'air salin.



Crémone Invistyle®, une poignée pour une ergonomie d'ouverture en mode «push & pull»



Gond finition inox brossé



Arrêt à bascule en inox



Charnière sur tableau finition inox brossé



Motorisation discrète avec les bras motorisés quasi invisibles et laqués à la teinte des volets



23 couleurs disponibles au choix parmi le nuancier SIB

GAMME INTEMPORELLE



Ces volets battants sont la réplique des anciens volets en bois, la ***simplicité d'entretien*** et la ***solidité de l'aluminium*** en plus.

Les volets aluminium SIB sont adaptés aussi bien pour la rénovation que pour les constructions neuves, avec possibilité de motorisation.





Les volets isolés

Les volets isolés pleins vous garantissent intimité, isolation et occultation.

Les volets ajourés



Modèle HESTIA, Blanc 9016 satiné,
Semi-persienné ajouré avec lames orientables,
lames verticales RV 85



Modèle CALYPSO,
Rouille mars,
Faux persienné



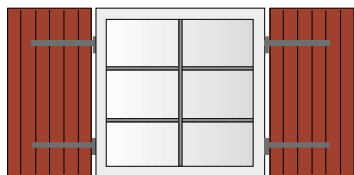
Modèle PÉGASE,
Blanc 9016 satiné,
Persienné ajouré à lames fixes




Modèle ULYSSE,
Rouge pourpre 3004 texturé,
Semi-persienné ajouré avec lames fixes,
lames verticales RV 85

TYPES DE VOLETS DISPONIBLES

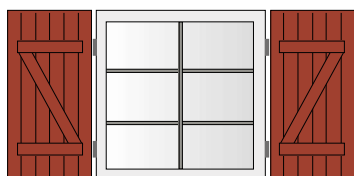
Volets isolés




Apollon - RV 85



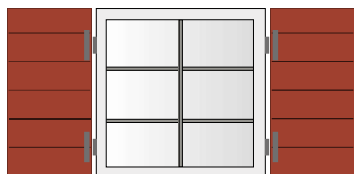
Poséidon - RV 85 avec barres



Zeus - RV 85 avec barres et écharpes

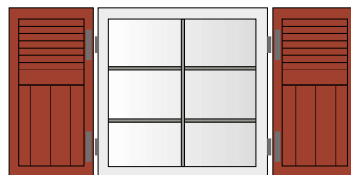


Hypnos - RH 85

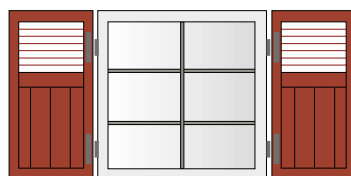


Triton - RH 170


Volets avec cadre extrudé mouluré



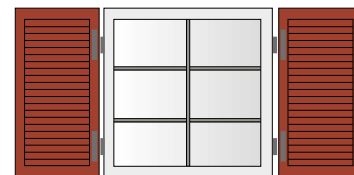
Iris - Aspect semi-persienné et RV 85



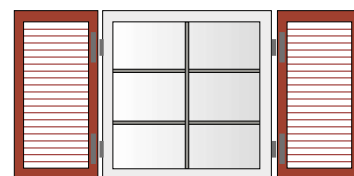
Ulysse - Semi-persienné ajouré à lames fixes et RV 85



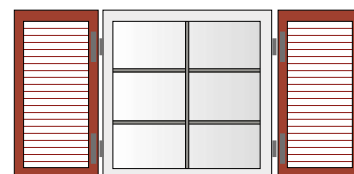
Hestia - Semi-persienné ajouré à lames orientables et RV 85



Calypso - Faux persienné



Pégase - Persienné ajouré à lames fixes



Astéria - Persienné ajouré à lames orientables

Configurations possibles



a = 1 vantail



b = 2 vantaux



c = 2 vantaux solidaires



d = 3 vantaux



e = 4 vantaux

LES INFOS-CLÉS



Types de modèles :

- Modèles pleins avec rainurage vertical ou horizontal ; modèle faux persienné.
- Modèles ajourés persiennés, semi-persiennés lames fixes ou orientables.
- Finition satinée, texturée ou sablée selon nuancier de base thermolaquage avec label QualiLaquage. Autres teintes RAL sur demande.
- Finition chêne ambré intégrale (panneaux et profilés).
- Produits conformes à la norme CE NF-EN- 13281.
- Possibilité barre écharpe et précadre droit ou cintré.



Composition des remplissages :

- Épaisseur du volet isolé avec cadre 33 mm et 18 mm pour profil extrudé.
- Panneaux sandwichs isolants de 30 mm avec 2 parements en tôles d'aluminium laquées et une âme isolante en mousse polystyrène extrudé haute densité (isolant thermique).
- Rainurage profond pour un meilleur relief.
- Panneaux éligibles à une TVA réduite.



23 couleurs disponibles au choix parmi le nuancier SIB
Coloris chêne ambré disponible avec plus-value.



Détails des finitions



Profil battue avec embout de finition en extrémité



Barres et écharpes avec embouts en pièce de fonderie aluminium pour une finition parfaite



Panneaux sandwichs isolants de 30 mm, avec alignement des rives haute et basse



Détail montage gonds sur précadre



Options :

- Option jonc alu sur rainurage horizontal.



LES ACCESSOIRES SIB

DES DÉTAILS QUI FONT LA DIFFÉRENCE



- ① Serrure 2 points
- ② Espagnolette «Romantique» tout alu
- ③ Butée espagnolette «Romantique»
- ④ Espagnolette entrebaillement avec verrouillage
- ⑤ Butée espagnolette entrebaillement
- ⑥ Penture
- ⑦ Verrou SDO (pallier au crochet de l'espagnolette)
- ⑧ Verrou Atlas (maintenir un vantail secondaire)
- ⑨ Verrou Titan
- ⑩ Arrêt à bascule
- ⑪ Arrêt marseillais
- ⑫ Arrêt tête de bergère
- ⑬ Dardenne
- ⑭ Espagnolette «Moderne»
- ⑮ Crochet crémaillère
- ⑯ Penture Rapid Rénov arrondie (réglable sur 3 dimensions pour pose sur gonds existants)

POUR PLUS DE CONFORT, GÉREZ VOS VOILETS GRÂCE À L'AUTOMATISME !



Modèle ANNAPURNA
Motorisation solaire Somfy



Modèle ÉMERAUDE
Motorisation VC 220



Modèle CALYPSO
Motorisation VB 220



Modèle ZEUS
Motorisation solaire
Bubendorff



Les volets coulissants et les volets battants SIB peuvent être équipés d'un moteur.



LES MOTORISATIONS POUR VOILETS COULISSANTS

L'automatisme VC 220 Somfy :

Moteur tubulaire avec électronique intégré avec entraînement par courroie. Système autobloquant avec déverrouillage manuel intérieur.

Motorisation solaire Somfy :

Faites des économies d'énergie avec les nouvelles motorisations solaires ! Motorisation autonome avec capteur solaire et batterie compatible avec les télécommandes technologie iO et à la box Somfy Tahoma.

Le panneau solaire est fixé sur le carter du rail du linteau en ÉLÉGANCE et sur la façade au dessus du rail du linteau pour l'EXCLUSIVE, il se trouve pour des questions de connexion toujours face au moteur. L'emplacement du panneau solaire pour l'EXCLUSIVE est défini par la longueur du câble de 40 cm.

LES MOTORISATIONS POUR VOILETS BATTANTS INTEMPORELLE

L'automatisme VB 220 FAAC :

Moteur tubulaire logé dans un coffre en aluminium. Entraînement de bras coudés et glissière aluminium fixée sur l'ouvrant.

Motorisation solaire BUBENDORFF :

Faites des économies d'énergie avec les nouvelles motorisations solaires !

Motorisation autonome avec capteur solaire et batterie compatible pour 1, 2 ou 3 vantaux.

Vos accessoires Somfy

Une fois motorisés, vos volets peuvent être contrôlés grâce à votre système de domotique ou grâce aux accessoires qui vous seront fournis avec :

- télécommande Situo 5 canaux pour groupage iO
- télécommande Amy iO