

# Ignite Ultra 40 | 50 | 60 | 74

230V/50Hz | 30 / 36 / 43 / 51 Watt












Experience Better Living



Built In

Der Ignite Ultra ist die neueste Meisterleistung von Dimplex, die modernste Technologie mit zeitloser Eleganz kombiniert. Dieser fortschrittliche Elektro-Kamin verwandelt jedes Zuhause in eine luxuriöse Wohlfühloase. Mit der neuesten Generation der Optiflame-Technologie bietet der Ignite Ultra ein faszinierendes Flammenspiel, das durch lebhaftes Flammenspiel, glimmende Holzsplitter und authentische Knistergeräusche beeindruckt. Die großzügige Glasfront von 432 mm ermöglicht einen ungehinderten Blick auf das beeindruckende Feuer und schafft eine warme, einladende Atmosphäre. Wählen Sie aus verschiedenen Größen und Layout-Optionen: eine Glasscheibe für einen eindrucksvollen frontalen Flammenblick, zwei Paneele für eine dynamische Eckinstallation oder drei Paneele für einen atemberaubenden Erker-Effekt. Die patentierte ComfortSaver-Technologie von Dimplex sorgt für eine energieeffiziente Wärmeregulierung, die den Stromverbrauch um bis zu 11 % reduziert, ohne Komfort und Behaglichkeit zu beeinträchtigen.

- **Advanced flame technology** - erleben Sie eine neue Generation der patentierten Optiflame-Technologie, die einen äußerst authentischen und atemberaubenden Flammeneffekt liefert.
- **Realistische glühende Holzsplitter** - ausgestattet mit der Inner Glow-Technologie, pulsieren die glimmenden Holzsplitter im Takt der flackernden Flammen.
- **Knisternde Soundeffekte** - bereichern Sie das sensorische Erlebnis Ihres Kamins mit dem Geräusch knisternden Holzes.
- **Flexibler Einbau** - Gestalten Sie Ihren Kamin ganz nach Ihren Wünschen: als 1, 2- oder 3-seitige Variante.
- **Patentierte ComfortSaver-Technologie** - Für eine energieeffiziente Heiz- und Wärmeregulierung, mit der Sie bis zu 11% Energiekosten sparen können.
- **Flame Connect App** - Variieren Sie das Feuererlebnis ganz bequem per Knopfdruck.

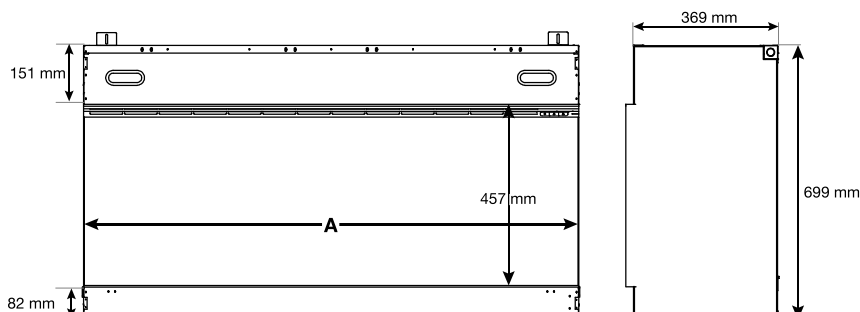
-  3 Installationsoptionen. Kann als 1-, 2- oder 3-seitiger Kamin eingebaut werden.
-  Möglichkeit zum Verbinden mehrerer Einheiten.
-  Flammen steigen über einem sehr realistisch leuchtenden Glutbett auf.
-  Neue Generation der Optiflame-Technologie mit beruhigenden Flammen über dem bunten Glutbett.
-  Flammen und Lampen verwenden energieeffiziente LEDs, die keine Wartung benötigen und separat brennen können.
-  Standard mit beleuchtetem Holzset und getrommeltem Glas geliefert.
-  Fähigkeit, zwischen verschiedenen Farben des Glutbetts zu wechseln.
-  Farbwechselnde Flammeneffekte.
-  Leistungsstarke gebläseunterstützte Heizung durch sicheres Element, das bei Bedarf zusätzliche Wärme liefert.
-  Flame Connect-App für Smartphone verfügbar.
-  Energieeffiziente Heizung mit bis zu 11 % Energieeinsparung.

# Ignite Ultra 40 | 50 | 60 | 74

230V/50Hz | 30 / 36 / 43 / 51 Watt

Experience Better Living

## Maße



MODEL	A
Ignite Ultra 40	103,1 cm
Ignite Ultra 50	128,5 cm
Ignite Ultra 60	153,9 cm
Ignite Ultra 74	189,5 cm

## Spezifikationen

	Ignite Ultra 40	Ignite Ultra 50	Ignite Ultra 60	Ignite Ultra 74
Kaminsystem	Optiflame®	Optiflame®	Optiflame®	Optiflame®
Artikelnummer	500003543	500003544	500003545	500003546
EAN-Code	5011139088208	5011139088215	5011139088222	5011139088239
Modell	Built-in	Built-in	Built-in	Built-in
Feuersicht	1-, 2-, oder 3-seitig	1-, 2-, oder 3-seitig	1-, 2-, oder 3-seitig	1-, 2-, oder 3-seitig
Farbe	Schwarz	Schwarz	Schwarz	Schwarz
Dekoration / Feuerbett	Beleuchtete Holzscheite und geschliffenes Glas	Beleuchtete Holzscheite und geschliffenes Glas	Beleuchtete Holzscheite und geschliffenes Glas	Beleuchtete Holzscheite und geschliffenes Glas
Maße Feuersicht (B x H) (cm)	101,6x45,7	127x45,7	152,4x45,7	188x45,7
Außenmaße BxHxT (cm)	103,1x69,9x36,9	128,5x69,9x36,9	153,9x69,9x36,9	189,5x69,9x36,9
Heizleistung	Ja	Ja	Ja	Ja
Thermostat	Ja	Ja	Ja	Ja
Fernbedienung	Ja	Ja	Ja	Ja
Manuelle Steuerung direkt am Kamin möglich ja / nein	Ja	Ja	Ja	Ja
Lichtmodul	LED	LED	LED	LED
Soundmodul	Ja	Ja	Ja	Ja
Einstellungen Farbeffekte	Ja	Ja	Ja	Ja
Heizstufe 1 in W	1000	1000	1000	1000
Heizstufe 2 in W	2000	2000	2000	2000
Flammenbetrieb in W	30	36	43	51
Max. Stromverbrauch	2000	2000	2000	2000
Netzspannung/elektrische Frequenz	230V/50Hz	230V/50Hz	230V/50Hz	230V/50Hz
Produktgewicht in Kg	29,9	37,3	44,8	55,2
Länge des Kabels	1 m	1 m	1 m	1 m
Garantie	2 Jahre	2 Jahre	2 Jahre	2 Jahre

**Haftungsausschluss** Wir haben diese Broschüre mit der größtmöglichen Sorgfalt zusammengestellt. Es ist möglich, dass die Informationen in dieser Broschüre nicht genau dargestellt bzw. geändert oder ergänzt worden sind. Der Inhalt dieser Broschüre ist vorbehaltlich Änderungen. Glen Dimplex ist nicht verantwortlich für die ergriffenen Maßnahmen und Entscheidungen über Ergebnisse, die ausschließlich auf den in dieser Broschüre enthaltenen Informationen basieren.