

UNE MEILLEURE ACCESSIBILITÉ POUR VOTRE FOYER

Aritco HomeLift Access

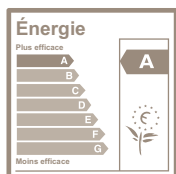
Fiche technique 2021

L'Aritco HomeLift Access est conçu que vous ainsi que votre famille et vos amis puissiez accéder facilement à l'intégralité de votre maison. Pratique et bien pensé, il offre des tailles adaptées à tous les besoins. Il est doté d'options de personnalisation comme des parois en verre, différentes couleurs et différents matériaux.

L'Aritco HomeLift Access offre de nombreux avantages :

- Design, tailles et options créés pour un environnement domestique
- Interventions minimales dans la maison
- Possibilité d'une « porte basse » à l'étage supérieur
- Consommation d'énergie de classe 'A' selon VDI4707
- 95 % de matériaux recyclables
- Technologie de boulon/écrou brevetée (pas de fuites d'huile)
- Les coûts de maintenance et d'exploitation les plus bas du marché
- Il est équipé de notre système SmartSafety, un dispositif de sécurité adapté aux spécificités d'une maison.

En savoir plus; regardez notre site aritco.com




ARITCO™


Au service de votre autonomie

ARITCO HOMELIFT ACCESS

COULEUR DE L'ÉLÉVATEUR

L'élévateur peut être peint dans n'importe quelle couleur RAL de la charte classique « Chart K7 » (à l'exception des couleurs perlées et fluorées).

LES PORTES

Choisissez parmi quatre différents types de porte. Grande porte vitrée, porte vitrée à double charnière, porte coupe-feu EI60 et porte à mi-hauteur.

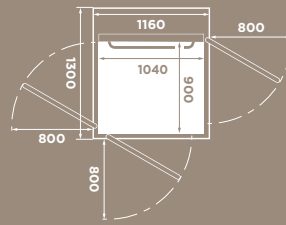
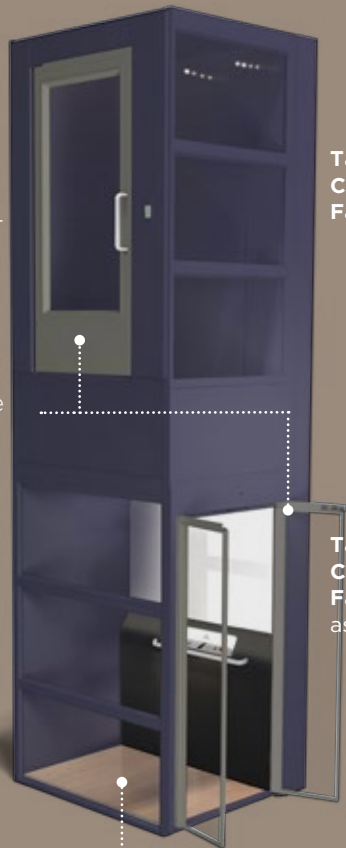
VERRE

2 différents types de verre.

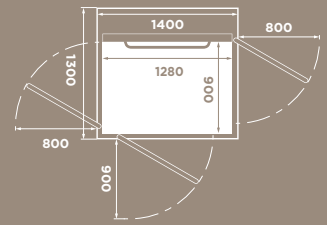


REVÊTEMENT DE SOL

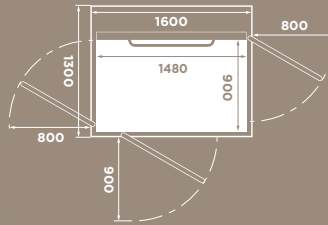
8 différents revêtements de sol.



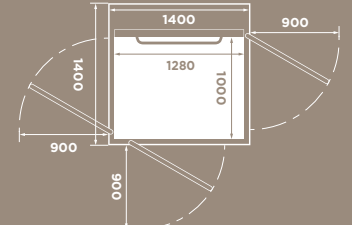
Taille: 900 x 1040 mm
Charge nominale: 250 kg / 2 pers.
Fauteuil roulant: -



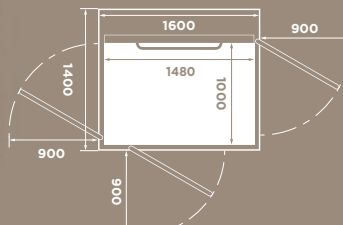
Taille: 900 x 1280 mm
Charge nominale: 410 kg / 5 pers.
Fauteuil roulant: utilisateur seul ou fauteuil de type A



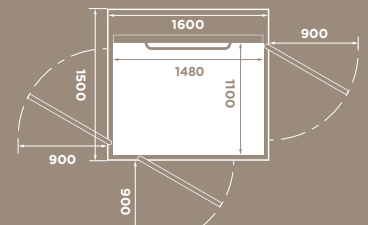
Taille: 900 x 1480 mm
Charge nominale: 410 kg / 5 pers.
Fauteuil roulant: de type A ou B avec assistant



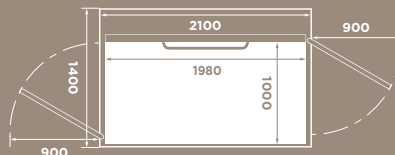
Taille: 1000 x 1280 mm
Charge nominale: 410 kg / 5 pers.
Fauteuil roulant: utilisateur seul ou fauteuil de type A



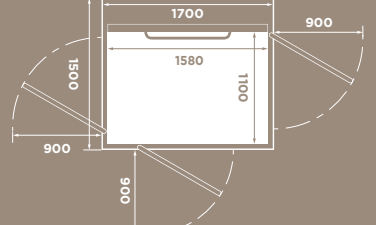
Taille: 1000 x 1480 mm
Charge nominale: 410 kg / 5 pers.
Fauteuil roulant: de type A ou B avec assistant



Taille: 1100 x 1480 mm
Charge nominale: 410 kg / 5 pers.
Fauteuil roulant: de type A ou B avec assistant, angle



Taille: 1000 x 1980 mm
Charge nominale: 500 kg / 6 pers.
Fauteuil roulant: de type A ou B avec assistant



Taille: 1100 x 1580 mm
Charge nominale: 500 kg / 6 pers.
Fauteuil roulant: de type A ou B avec assistant, angle

Type de fauteuil roulant A et B selon EN 12183 / EN 12184.

Résumé du produit

<p>HAUTEUR MAXIMALE</p> <p>Minimum 2240 mm</p>	<p>TYPE D'ÉLÉVATEUR</p> <p>Élévateur privatif destiné aux maisons particulières. À n'utiliser que dans des bâtiments non accessibles au public.</p>	<p></p> <p>VITESSE NOMINALE</p> <p>Max 0,15 m/s</p>	<p></p> <p>SYSTÈME D'ENTRAÎNEMENT</p> <p>Système vis écrou breveté 2,2 kW moteur</p>	<p>CONTRÔLE DEPUIS LE PANNEAU DE CONTRÔLE DE LA CABINE</p> <p>Commande en continu - appuyer et maintenir la pression</p>	<p>NOMBRE D'ÉTAGES</p> <p></p> <p>2 à 6 étages</p>
<p></p> <p>INSTALLATION</p> <p>Installation encastrée Pose 50 mm sous le niveau du sol</p> <p>Pose directement sur le sol avec une rampe de 50 mm</p>	<p>ENVIRONNEMENT D'INSTALLATION</p> <p>INTÉRIEUR Version extérieure également disponible</p>	<p>COURSE</p> <p>250 - 13 000 millimètres</p>	<p></p> <p>GARANTIE</p> <p>L'Aritco HomeLift Access est assorti d'une garantie de 24 mois. Le système vis écrou dispose d'une garantie de 10 ans.</p>	<p></p> <p>NORMES TECHNIQUES</p> <p>Directive européenne Machines 2006/42/CE</p> <p>Norme européenne EN 81-41</p>	
<p><i>Abaissement de secours:</i> Alimenté par batterie</p>					