

NOTRE PLATE-FORME ÉLÉVATRICE AVEC CABINE

Aritco 9000

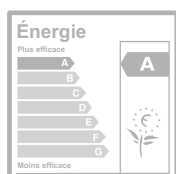
Fiche technique 2019

Aritco 9000 est notre élévateur à cabine destiné au marché de l'accessibilité. L'élévateur est conçu pour satisfaire à toutes les exigences de qualité, de sécurité et de durée de vie. Il est parfaitement adapté aux environnements difficiles et exigeants tels que les écoles, les magasins et les bâtiments résidentiels.

L'Aritco 9000 offre de nombreux avantages :

- Design, tailles et options conçues pour les environnements publics
- Consommation d'énergie de classe 'A' selon VDI4707
- 95 % de matériaux recyclables
- Technologie de boulon/écrou brevetée (pas de fuites d'huile)
- Les coûts de maintenance et d'exploitation les plus bas du marché
- Commande de cabine : Appel par actionnement simple

En savoir plus; regardez notre site aritco.com




ARITCO™

Aritco Lift AB
Elektronikhöjden 14, Box 516
175 26 Järfälla, Sweden

T: +46 (0) 8 120 401 00
E: info@aritco.com
www.aritco.com

ARITCO 9000

COULEUR DE L'ASCENSEUR

L'ascenseur peut être peint de n'importe quelle couleur RAL disponible sur le nuancier RAL Classic (à l'exception des couleurs perlées et fluorées).


FINITION DE LA CABINE

Vous avez un choix de 22 nuances différentes de stratifiés recouvrant la paroi côté machine et le plafond de la cabine.



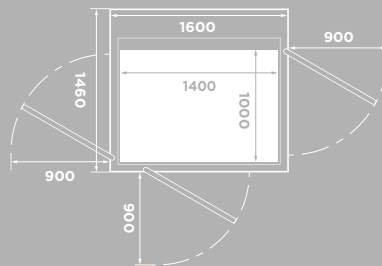

VERRE

4 différents types de verre.

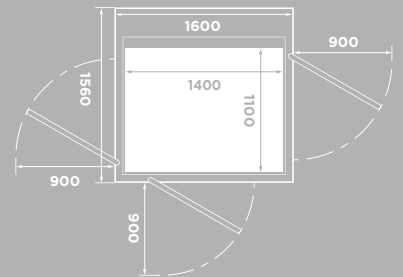


REVÊTEMENT DE SOL

9 différents revêtements de sol.



Taille: 1000 x 1400 mm
 Charge nominale: 400 kg / 5 pers.
 Fauteuil roulant: de type A ou B avec assistant



Taille: 1100 x 1400 mm
 Charge nominale: 400 kg / 5 pers.
 Fauteuil roulant: de type A ou B avec assistant, angle

Résumé du produit

Type de fauteuil roulant A et B selon EN 12183/EN 12184.

<p>HAUTEUR MAXIMALE</p> <p>Minimum 2400 mm</p>	<p>TYPE D'ASCENSEUR</p> <p>Plateforme élévatrice réservée au marché public.</p>	<p>VITESSE NOMINALE</p> <p>Max 0,15 m/s</p>	<p>SYSTÈME D'ENTRAÎNEMENT</p> <p>Système vis écrou breveté 3 kW moteur</p>	<p>CONTRÔLE DEPUIS LE PANNEAU DE CONTRÔLE DE LA CABINE</p> <p>- Appel par actionnement simple</p>	<p>NOMBRE D'ÉTAGES</p> <p>2 à 6 étages</p>
<p>INSTALLATION</p> <p>Installation encastrée Pose 75 mm sous le niveau du sol</p> <p>Pose directement sur le sol avec une rampe</p> <p>Alimentation électrique: 400 V triphasé</p>	<p>ENVIRONNEMENT D'INSTALLATION</p> <p>INTÉRIEUR</p>	<p>COURSE</p> <p>2 150¹⁾-13 000 millimètres</p> <p><small>¹⁾ Pour accès opposé. 2300 mm si porte du même côté.</small></p>	<p>GARANTIE</p> <p>L'Aritco 9000 est assorti d'une garantie de 24 mois. Le système vis écrou dispose d'une garantie de 10 ans.</p>	<p>NORMES TECHNIQUES</p> <p>Directive européenne Machines 2006/42/CE</p>	

Abaissement de secours: Alimenté par batterie