

FLOOR BETON CIRE SPATULÉ

PRÉSENTATION

Floor Béton Ciré Spatulé est une résine en phase aqueuse mélangée avec du micro mortier, teintée dans la masse nuancé, sans solvant, sans plomb, d'épaisseur 2 à 4 mm.

- Bonne résistance aux UV
- Étanche au liquide
- Facile d'entretien

DOMAINES D'APPLICATION











Floor Béton Ciré Spatulé est un revêtement avec une surface spatulée et nuancée plus ou moins fortement en fonction de l'applicateur, applicable dans tous les secteurs d'activité : collectivité, habitation, salle d'exposition, salon, chambre, magasin, musée, escalier, véranda, etc...

CARACTÉRISTIQUES TECHNIQUES

- Bonne résistance aux rayures
- Avec ou sans joint
- Spatulé et nuancé
- Grand choix de coloris
- Compatible plancher chauffant
- Résistance à une compression de 55 N / mm
- Aspect satiné
- Épaisseur de 2 à 4 mm
- Intérieur et extérieur
- Sol, plinthes et mur



FLOOR BETON CIRE SPATULÉ



FLOOR BETON CIRE SPATULÉ































