

FLOOR BETON CIRE COULÉ

PRÉSENTATION

Floor Béton Ciré Coulé est une résine en phase aqueuse mélangée avec du micro mortier, teintée dans la masse nuancé, sans solvant, sans plomb, d'épaisseur 5 à 8 mm.

- Bonne résistance aux UV
- Étanche au liquide
- Facile d'entretien

DOMAINES D'APPLICATION





Floor Béton Ciré Coulé est un revêtement avec une surface ondulée, applicable dans tous les secteurs d'activité : collectivité, habitation, salle d'exposition, salon, chambre, magasin, musée, terrasse, escalier, tour de piscine, véranda, etc...

CARACTÉRISTIQUES TECHNIQUES

- Bonne résistance aux rayures
- Avec ou sans joint
- Ondulé nuancé
- Grand choix de coloris
- Compatible plancher chauffant
- Résistance à une compression de 55 N / mm
- Aspect satiné ou mat
- Épaisseur de 5 à 8 mm
- Intérieur uniquement
- Sol uniquement



FLOOR BETON CIRE COULÉ



FLOOR BETON CIRE COULÉ





















