


BÉTON CIRÉ

VOTRE INTÉRIEUR PREND UNE AUTRE DIMENSION







FLOOR BETON CIRE SPATULÉ

PRÉSENTATION

Floor Béton Ciré Spatulé est une résine en phase aqueuse mélangée avec du micro mortier, teintée dans la masse nuancée, sans solvant, sans plomb, d'épaisseur 2 à 4 mm.

- Bonne résistance aux UV
- Étanche au liquide
- Facile d'entretien

DOMAINES D'APPLICATION

Floor Béton Ciré Spatulé est un revêtement avec une surface spatulée et nuancée plus ou moins fortement en fonction de l'applicateur, applicable dans tous les secteurs d'activité : collectivité, habitation, salle d'exposition, salon, chambre, magasin, musée, escalier, véranda, etc...

CARACTÉRISTIQUES TECHNIQUES

- Bonne résistance aux rayures
- Avec ou sans joint
- Spatulé et nuancé
- Grand choix de coloris
- Compatible plancher chauffant
- Résistance à une compression de 55 N/mm
- Aspect satiné
- Épaisseur de 2 à 4 mm
- Intérieur et extérieur
- Sol, plinthes et mur



Nuancier réalisé à partir de photos numérisées et converties dans le mode colorimétrique spécial pour impression.
 Les couleurs peuvent donc être altérées par rapport à la teinte originale. Merci de demander un échantillon afin d'obtenir la teinte réelle.

FLOOR BETON CIRÉ COULÉ

PRÉSENTATION

Floor Béton Ciré Coulé est une résine en phase aqueuse mélangée avec du micro mortier, teintée dans la masse nuancée, sans solvant, sans plomb, d'épaisseur 5 à 8 mm.









- Bonne résistance aux UV
- Étanche au liquide
- Facile d'entretien

DOMAINES D'APPLICATION

Floor Béton Ciré Coulé est un revêtement avec une surface ondulée, applicable dans tous les secteurs d'activité : collectivité, habitation, salle d'exposition, salon, chambre, magasin, musée, terrasse, escalier, tour de piscine, véranda, etc...

CARACTÉRISTIQUES TECHNIQUES

- Bonne résistance aux rayures
- Avec ou sans joint
- Ondulé nuancé
- Grand choix de coloris
- Compatible plancher chauffant
- Résistance à une compression de 55 N/mm
- Aspect satiné ou mat
- Épaisseur de 5 à 8 mm
- Intérieur uniquement
- Sol uniquement



Nuancier réalisé à partir de photos numérisées et converties dans le mode colorimétrique spécial pour impression.
Les couleurs peuvent donc être altérées par rapport à la teinte originale. Merci de demander un échantillon afin d'obtenir la teinte réelle.

NOTRE AGENCE




Parc d'Activités du Moulin
15, rue des Étains
F - 25490 DAMPIERRE-LES-BOIS



info@abcolor.design
www.abcolor.design
www.granideco.fr

Représenté par :

 03 81 94 18 99

SAS AB COLOR - Résine • Peinture • Façade
SIRET : 818997 793 00018
APE : 4399C

