

**Fensterläden von Griesser.
Klappläden konventionell**






Abbaye de la Rochette, Lyon - Architecte : Jean Louis Morlet
Promoteur : SMC

Klappläden konventionell

Klappläden sind nicht nur klassisch: Es gibt sie in zahlreichen Varianten, die jedem Gebäude einen einzigartigen Akzent verleihen. Dabei fügen sie sich harmonisch in ein traditionelles Ortsbild ein und sind ebenso für die moderne Architektur geschaffen.





Produkt-Highlights

PRODUKTVORTEILE IM DETAIL



Umfassendes Sortiment

Grosse Gestaltungsfreiheit durch zahlreiche Modelle sowie eine Vielfalt an Kombinations- und Füllungsmöglichkeiten: passend zum Stil Ihres Zuhauses – sowohl klassisch, als auch modern.



Ihre Anforderung an Sicherheit und Qualität

Unser Sortiment verbindet Ästhetik mit Sicherheit. Das Schleifen und Entgraten der Rahmen und Kanten erfolgt vor der Beschichtung und bewirkt eine glatte Oberfläche und eine einwandfreie Qualität.



150 Standardfarben + 10 Holzdekorfarben

GriColors und GriRal Colors mit 150 Standardfarben in verschiedenen Strukturen sowie 10 Holzdekorfarben stehen zur individuellen Gestaltung zur Verfügung. Auch das Zubehör wird in der Farbe Ihres Klappladens oder nach Wahl pulverbeschichtet.



100% recycelbares Aluminium

Mit der Wahl von Aluminium, einem nachhaltigen Material, nimmt Griesser seine ökologische und umweltbewusste Verantwortung ernst. Unsere Profile werden bereits aus einem Drittel recyceltem Aluminium hergestellt.



Wartungsfrei

Nach dem Einbau müssen Ihre Klappläden nicht weiter gewartet werden. Mit den Labels Qualidéco, Qualicoat und Qualicoat Seaside gewährleisten wir die höchste Qualität bei der Pulverbeschichtung von Aluminium.



Einfache Montage

Durch unsere SystemFix Vormontage können doppelt so viele Fensterläden an einem Tag montiert werden, als im Vergleich zur konventionellen Montage.

Feststehende Lamellen



Modell A



Modell R



Modell A
Lamellen leicht offen

Kombinationen:



A-C A-CH (H/V) A-A-C A-C-A A-C-C C-A-A C-A-C C-C-A

Grenzmasse:

Breite: 265-1200 mm | Höhe: 380-3000 mm

Produktvorteile:

Zweifach verstärkte, feststehende Lamellen

Modell als Aussteller erhältlich

Maximale Höhe ohne Fries möglich

Hagelresistent



Modell R
Lamellen leicht offen

Kombinationen:



R-C R-CH (H/V) R-R-C R-C-R R-C-C C-R-R C-R-C C-C-R

Grenzmasse:

Breite: 265-1200 mm | Höhe: 350-3000 mm

Produktvorteile:

Verstärkte, feststehende Lamellen

Moderne Optik mit Rhomboid-Lamellen

Maximale Höhe ohne Fries möglich



Feststehende Lamellen



Modell T



Modell EZ



Modell T
Lamellen geschlossen

Kombinationen:



T-C T-CH (H/V) T-T-C T-C-T T-C-C C-T-T C-T-C C-C-T

Grenzmasse:

Breite: 265-1800 mm | Höhe: 350-3000 mm

Produktvorteile:

- Verstärkte, feststehende Lamellen
- Innen und aussen die gleiche Optik
- Lichtundurchlässige Ausführung



Modell EZ
Lamellen offen



Kombinationen:



EZ-C C-EZ-C EZ-C-EZ

Grenzmasse:

Breite: 300-800 mm | Höhe: 380-2500 mm

Produktvorteile:

- Verstärkte, fix überstehende Lamellen
- Lamellen erlauben einen gewissen Lichteinfall
- Hagelresistent

Hagelresistent



Bewegliche Lamellen



Modell B



Modell E



Modell B

Kombinationen:



B-A



B-C



B-CH
(H/V)



B-C-B



C-B-C

Grenzmasse:

Breite: 265-800 mm | Höhe: 350-2500 mm

Produktvorteile:

Verstärkte, verstellbare Lamellen

Lichteinfall und Durchsicht nach Wunsch regelbar

Lüften bei geschlossenen Läden mit Tageslichteinfall möglich

Stabiler Verstellmechanismus



Modell E
Heimatschutz

Kombinationen:



E-C



C-E-C



E-C-E

Grenzmasse:

Breite: 300-800 mm | Höhe: 550-2500 mm

Produktvorteile:

Bewegliche, überstehende Lamellen

Lichteinfall und Durchsicht nach Wunsch regelbar

Lüften bei geschlossenen Läden mit Tageslichteinfall möglich

Hagelresistent





Geschlossene Modelle



Modell C



Kombinationen:



C

Grenzmasse:

Breite: 265-800 mm | Höhe: 350-2500 mm

Produktvorteile:

Komplett geschlossenes, lichtundurchlässiges Modell

Füllung mit Aluminiumblech

Individuell gestaltbar mit Auslasierung

Hagelresistent



Modell CH

Kombinationen:



CH-H



CH-V

Grenzmasse:

Breite: 265-800 mm | Höhe: 350-2500 mm

Produktvorteile:

Komplett geschlossenes, lichtundurchlässiges Modell

Extrem robust (800 kg/m²)

Lamellen horizontal oder vertikal

Hagelresistent



Geschlossene Modelle





Modell F



Modell F

Kombinationen:



F-B



F-Z

Grenzmasse:

Breite: 250-1000 mm | Höhe: 350-2500 mm

Produktvorteile

Komplett geschlossenes, lichtundurchlässiges Modell

Klassisch französische Optik und Bauweise

Filigraner Rahmen bei sehr stabiler Ausführung



Modell G ISO



Modell G ISO - Mit Isolation

Kombinationen:



G-B



G-Z

Grenzmasse:

Breite: 250-850 mm | Höhe: 350-2500 mm

Produktvorteile:

Komplett geschlossenes, lichtundurchlässiges Modell

Klassisch französische Optik und Bauweise

Isolation mit kompakten Holzfasern (Nachhaltigkeit)

Sonderformen



Vertikalfries



Abschrägung



Stichbogen ausgearbeitet



Auslaserungen



Blindmontage



Aussteller (Modell A)



Halbrundbogen Hohlkonstruktion



Aufgesetzte Zierbleche

Bitte beachten Sie, dass nicht jede Sonderform für jedes Grundmodell anwendbar ist. Die Sonderformen der Auslaserungen und aufgesetzten Zierbleche sind nur bei dem Grundmodell C bzw. bei Kombinationen mit diesem Modell möglich.

Verschlüsse

Espagnolette rund



Stangenverschluss 2F



Schnappverschluss



Ladenmittelverschluss



Anziehschlingen



Ladenrechen und Jalousiestange



Espagnolette flach



1-3 Punkt Schlösser



Aufsatzschloss Tirard 2-Punkt



Rückhalter

Ladenhalter



Frauenkopf



Ladenvorreiber



Vorreiber Marseille



Ladenhalter automatic



Türladenhalter



Rasthalter



Automatischer Rückhalter Kunststoff



Komfortladenhalter



Typ 1 | Standard Fenster



Typ 2 | Option Fenster



Typ 3 | Standard Türe

Kloben

Schraubkloben



Plattenkloben



Universaleinspritzkloben



Futterkloben









Universalkloben



Blendrahmenkloben



Legende

-  erhältlich in allen Farben
-  erhältlich in schwarz und weiss
-  erhältlich in schwarz
-  Grundpreis
-  Mehrpreis
-  Option Plus

Bänder

SystemFix Mauermontage



SystemFix Blendrahmenmontage



SystemFix Vormontage

Vergessen Sie Bohrmaschine, Nietzange und Montageschablone, denn mit einem Schraubenzieher können Sie den Fensterladen schnell und einfach einstellen. Die Beschläge werden standardmässig vormontiert. Dank der horizontalen und vertikalen Verstellbarkeit können bestehende Kloben weiterhin verwendet werden.

JustierFix Mauermontage



JustierFix Vormontage

Dieses patentierte System eröffnet die Möglichkeit, die Fensterläden vom Innern des Gebäudes aus zu montieren. Auch diese Beschlagslösung ist in allen drei Achsen verstellbar. Die Beschläge werden standardmässig vormontiert.













Langband



Kreuzband verstellbar




Technische Machbarkeit der Modelle und Zubehör

		Feststehende Lamellen				Bewegliche Lamellen		Geschlossene Modelle			
											
		A	R	T	EZ	B	E	CH	C	F	G-ISO
Flügel	Horizontalfries	●	●	●	●	●	●	●	●	-	-
	Vertikalfries	●	-	-	-	●	●	●	●	-	-
	Modellkombination doppelt	●	●	●	●	●	●	-	-	-	-
	Modellkombination dreifach	●	●	●	●	●	●	-	-	-	-
	Balken	-	-	-	-	-	-	-	-	●	●
	Z-Aufsatz	-	-	-	-	-	-	-	-	-	●
Sonderformen	Vertikalfries	●	-	-	-	●	●	●	●	-	-
	Stichbogen ausgearbeitet	●	●	●	-	-	-	●	●	●	●
	Halbrundbogen Hohlkonstruktion	●	●	●	●	●	●	●	●	-	-
	Abschrägung	●	●	●	-	-	-	●	●	●	●
	Aussteller	●	-	-	-	-	-	-	-	-	-
	Blindmontage	●	●	●	●	●	●	●	●	●	●
	Auslaserungen	-	-	-	-	-	-	-	●	-	-
	Aufgesetzte Zierbleche	-	-	-	-	-	-	-	●	-	-
Verschlüsse	Espagnolette rund	●	●	●	●	●	●	●	●	●	●
	Stangenverschluss 2F	●	●	●	●	●	●	●	●	-	-
	Schnappverschluss	●	●	●	●	●	●	●	●	●	-
	Ladenmittelverschluss	●	●	●	●	●	●	●	●	●	●
	Anziehschleppen	●	●	●	●	●	●	●	●	●	●
	Ladenrechen und Jalousiestange	●	●	●	●	●	●	●	●	●	●
	Espagnolette flach	●	●	●	●	-	●	●	●	●	●
	1-3 Punkt Schlösser	●	●	●	●	●	●	●	●	●	-
	Aufsatzschloss Tirard 2-Punkt	●	●	●	-	-	-	●	●	●	●
Rückhalter	Ladenhalter	●	●	●	●	●	●	●	●	●	●
	Frauenkopf	●	●	●	●	●	●	●	●	●	●
	Ladenvorreiber	●	●	●	●	●	●	●	●	●	●
	Vorreiber Marseille	●	●	●	●	●	●	●	●	●	●
	Ladenhalter automatic	●	●	●	●	●	●	●	●	●	●
	Türladenhalter	●	●	●	●	●	●	●	●	●	-
	Rasthalter**	●	●	●	●	●	●	●	●	●	●
	Automatischer Rückhalter Kunststoff	●	●	●	●	●	●	●	●	●	●
	Komfortladenhalter Typ 1	●	●	●	●	●	●	●	●	●	●
	Komfortladenhalter Typ 2	●	●	●	●	●	●	●	●	●	-
	Komfortladenhalter Typ 3	●	●	●	●	●	●	●	●	-	-
Kloben	Schraubkloben	●	●	●	●	●	●	●	●	●	●
	Plattenkloben	●	●	●	●	●	●	●	●	●	●
	Universaleinspritzkloben	●	●	●	●	●	●	●	●	●	●
	Futterkloben	●	●	●	●	●	●	●	●	●	●
	Universalkloben	●	●	●	●	●	●	●	●	●	●
	Blendrahmenkloben**	●	●	●	●	●	●	●	●	●	●
Bänder	System Fix	●	●	●	●	●	●	●	●	●	●
	JustierFix	●	●	-	●	●	●	●	●	-	-
	Langband	-	-	-	-	-	-	-	-	●	●
	Kreuzband verstellbar	●	●	●	●	●	●	●	●	-	-

* 1 Punkt Schloss möglich

** nur bei Blendrahmen

Unsere Farbwelt



Oberflächenstruktur
Glatt-Seidenglanz











Oberflächenstrukturen GriRal Colors
Glatt-Seidenglanz
Feinstruktur-Matt



Oberflächenstruktur GriColors
Glatt-Seidenglanz



GRIESSER BESTSELLER COLORS

			
RAL 9010	RAL 9016	RAL 9006	VSR 140 - Metallic
			
RAL 9007/VSR 907	RAL 7022	RAL 7016	RAL 8019

PREMIUM COLORS

GriRal Colors

Unsere GriRal Farbkollektion setzt sich aus 50 verschiedenen RAL Farbtönen zusammen. Von Sandgelb bis Verkehrsweiss, in jedem Farbsegment bieten wir Ihnen eine umfangreiche Farbauswahl an. Wir sind überzeugt, auch für Ihre Bedürfnisse haben wir in dieser Farbpalette genau den richtigen Ton getroffen.

GriColors

Der Vielfalt bei der Farbwahl sind kaum Grenzen gesetzt. Wir haben neben den Standardfarben 100 Farbtöne ausgewählt – die GriColors – und in vier Themen zusammengefasst, für die die Natur Modell gestanden hat. Glas & Stein, Sonne & Feuer, Wasser & Moos sowie Erde & Holz setzen einzigartige Farbakzente.

HOLZDEKOR

Neben den 10 Holzdekorfarben sind auch vielfältige Strukturen möglich. Einzigartig dabei ist das Holzdekor: Es überzeugt nicht nur durch seine verblüffend naturgetreue Optik, sondern auch durch seine überragende Witterungsbeständigkeit, welche durch das Sublimationsverfahren erreicht wird. Dank unserer Qualidéco Zertifizierung wird höchste Qualität gewährleistet.

PULVERBESCHICHTUNG

Die Pulverbeschichtung von Aluminium hat sich als umweltfreundliche, kostengerechte und langlebige Alternative zur Lackierung erwiesen. Sie ist schlagfest und wetterresistent. Durch die Zertifizierungen nach Qualicoat und Qualicoat Seaside gewährleisten wir höchste Qualität.



Ihr Partner:

Griesser Sonnenschutz - Qualität seit 1882.
www.griessergroup.com

