



Rating Alfa

# Nurmijärven Teräskone Oy

## Yritystiedot

|  |                    |  |  |                    |  |
|--|--------------------|--|--|--------------------|--|
|  | Virallinen nimi    | Nurmijärven Teräskone Oy               |  | Toimiala           | 25110<br>Metallirakenteiden ja niiden osien valmistus  |
|  | Katuosoite         | Peltomiehenkuja 4,<br>01900 Nurmijärvi |  | Rekisteröintipäivä | 14.11.2005   |
|  | Postiosoite        | Peltomiehenkuja 4,<br>01900 Nurmijärvi |  | Perustamispäivä    | 01.11.2005   |
|  | Puhelin            | +358 50 5430068                        |  | Liikevaihto        | Liikevaihto vuonna 2025 oli 2.894 tEUR, tilikauden pituus oli 12 kk ja tilikausi päättyi 31.10.2025. |
|  | Yrityksen kotisivu | www.teraskone.com                      |  | Henkilöstö         | Henkilöstö vuonna 2025 oli 17 henkilöä.  |
|  | Y-tunnus           | 19974948                               |  | LEI tunnus         | Yritykselle ei löydy aktiivista LEI tunnusta   |

## Yrityksen luottoluokitus



### Erinomainen

Yrityksen luokitus 18.03.2026 on laskettu tilinpäätöstiedoin, ilman henkilöluottotietoja.

Yritykseen liittyy erittäin pieni maksuhäiriön riski seuraavien 12kk aikana.

**Aikaisempi rating**

- AAA (21.09.2025 tilinpäätöstiedoin, ilman henkilöluottotietoja)
- AAA (16.03.2025 tilinpäätöstiedoin, ilman henkilöluottotietoja)

## Asteikko

- AAA - Erinomainen
- AA+ - Hyvä+
- AA - Hyvä
- A+ - Tyydyttävä+
- A - Tyydyttävä
- B - Välttävä
- C - Heikko

## Luokitukseen eniten vaikuttaneet tekijät

|   |                                   |   |
|---|-----------------------------------|---|
| ✓ | Ei maksuhäiriöitä (pos.)          | Yritykselle ei ole kirjattu maksuhäiriöitä, jotka vaikuttaisivat luokitusta heikentävästi.  |
| ✓ | Suhteellinen vakavaraisuus (pos.) | Yrityksen tai konsernin omavaraisuus on keskimääräistä parempi.   |
| ✓ | Ikä (pos.)                        | Yrityksen ikä luokittelun hetkellä parantaa luokittelua.  |
| ✓ | Suhteellinen kannattavuus (pos.)  | Maksuhäiriörisikin näkökulmasta yrityksen kannattavuuden tunnusluvut kuten nettotulos ja sijoitetun pääoman tuottoaste ovat riskivaikutukseltaan keskimääräistä paremmat. |
| ✓ | Maksutapa (pos.)                  | Yrityksen luottotietolain mukaiset maksutapatiedot ovat keskimääräistä paremmat.  |

## Perustiedot

|                |                       |                             |                   |
|----------------|-----------------------|-----------------------------|-------------------|
| Yhtiömuoto     | <b>Osakeyhtiö</b>     | Osakkeet                    | <b>10 kpl</b>     |
| Omistajatyypit | <b>Yks.kotimainen</b> | Osakepääoma                 | <b>8 500 EUR</b>  |
| Tilikausi      | <b>0111 - 3110</b>    | Viimeisin tilikausi päättyi | <b>31.10.2025</b> |

## Taustatiedot

| Rekisteri | Huomioitavaa                     | Alkupäivämäärä | Loppupäivämäärä |
|-----------|----------------------------------|----------------|-----------------|
| ✓         | Kaupparekisterissä               | 14.11.2005     |                 |
| ✓         | Alv-velvollinen liiketoiminnasta | 01.11.2005     |                 |
| ✓         | Ennakkoperintärekisterissä       | 01.11.2005     |                 |
| ✓         | Työnantajarekisterissä           | 01.11.2005     |                 |

## Talous

|   |  |   |                      |
|---|--|---|----------------------|
| ⚠ | Kannattavuus (Sijoitetun pääoman tuotto)           | 12,2 % (Toimialan mediaani 0,3 %)   | Tiedot vuodelta 2025 |
| ✓ | Maksuvalmius (Current ratio)                       | 2,6 % (Toimialan mediaani 1,3 %)  | Tiedot vuodelta 2025 |
| ✓ | Vakavaraisuus (Omavaraisuusaste sis. pääomalainat) | 82,8 % (Toimialan mediaani 42,6 %)  | Tiedot vuodelta 2025 |
| ✓ | Tilintarkastajan lausunto                          | Tilintarkastaja on antanut vakiomuotoisen tilintarkastuskertomuksen.  | Tiedot vuodelta 2025 |
| ✓ | Maksuhäiriöt ja maksutapatiedot                    | Yrityksellä ei ole rekisteröityjä maksuhäiriöitä. Keskimääräinen viive viimeisen 12 kuukauden aikana on 0 päivää. |                      |

## Vastuuhenkilöt ja muut rekisteriin merkityt henkilöt ja yhteisöt

---

Tiedot päivitetty 10.12.2012

| Nimi ja asema   | Kansalaisuus | Tuloaika   | Eroaika |
|---|--------------|------------|---------|
| <b>Ylöstalo Aleks Taneli</b> , Nurmijärvi, 160884<br>Toimitusjohtaja          | FI           | 14.11.2005 |         |
| <b>Ylöstalo Aleks Taneli</b> , Nurmijärvi, 160884<br>Puheenjohtaja            | FI           | 10.12.2012 |         |
| <b>Ylöstalo Saara Maria Johanna</b> , Nurmijärvi, 271177<br>Varsinainen jäsen | FI           | 10.12.2012 |         |
| <b>Ylöstalo Olli-Matti</b> , Nurmijärvi, 220851<br>Varajäsen                  | FI           | 10.12.2012 |         |
| <b>Packalén Timo Kalevi</b> , Nurmijärvi, 240358<br>Tilintarkastaja           | FI           | 23.05.2016 |         |
| <b>Kallio Satu Pauliina</b> , Hausjärvi, 090888<br>Varatilintarkastaja        | FI           | 23.05.2016 |         |

Tässä palvelussa esitetään myös muita, kuin Luottotietolain 3 §:n tarkoittamia yrityksen tai muun yhteisön vastuuhenkilöitä. Katso Asiakastiedon tietokannassa olevat vastuuhenkilöasemat [täältä](#).

## Toiminimenkirjoitusteksti

---

Yhtiöjärjestyksen mukaan toiminimen kirjoittavat hallituksen jäsenet ja toimitusjohtaja kukin yksin.

Prokuraaoikeuksia ei ole myönnetty.

## Osakkaat

---

Yrityksen ilmoituksen mukaan 26.02.2026 osakkaat ovat:

Ylöstalo Aleks Taneli, s.16.08.1984 6 osaketta  
Ylöstalo Saara Maria Johanna, s.27.11.1977 4 osaketta

## Yrityskiinnitykset

---

Yrityksellä ei ole rekisteröityjä yrityskiinnityksiä.

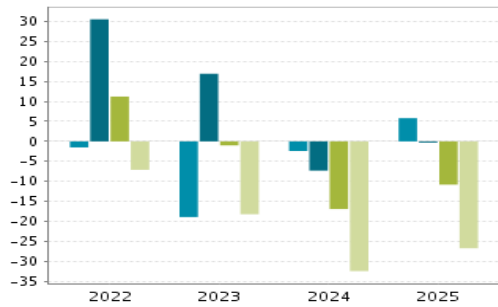
## Tilinpäätösanalyysin yhteenveto

---

■ Yritys ■ Toimialan yläkvartiili ■ Toimialan mediaani ■ Toimialan alakvartiili

## Volyyymi

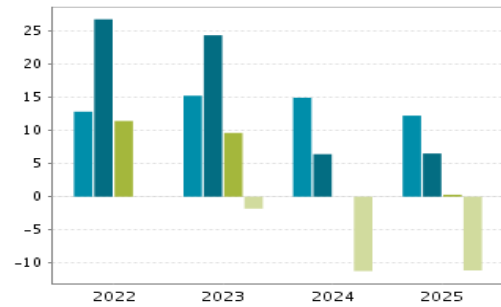
Liikevaihdon muutosprosentti



|                        | 2022 | 2023  | 2024  | 2025  |
|------------------------|------|-------|-------|-------|
| Yritys                 | -1,5 | -18,9 | -2,4  | 5,8   |
| Toimialan yläkvartiili | 30,5 | 16,9  | -7,3  | -0,3  |
| Toimialan mediaani     | 11,2 | -1,0  | -16,9 | -10,8 |
| Toimialan alakvartiili | -7,1 | -18,2 | -32,4 | -26,7 |

## Kannattavuus

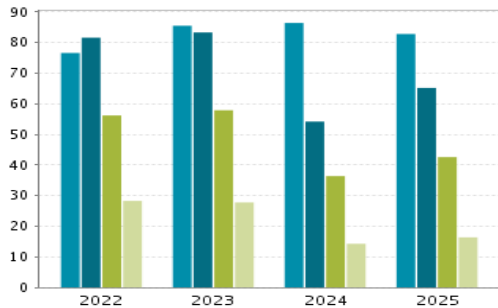
Sijoitetun pääoman tuotto



|                        | 2022 | 2023 | 2024  | 2025  |
|------------------------|------|------|-------|-------|
| Yritys                 | 12,8 | 15,2 | 14,9  | 12,2  |
| Toimialan yläkvartiili | 26,7 | 24,3 | 6,4   | 6,5   |
| Toimialan mediaani     | 11,4 | 9,6  | 0,0   | 0,3   |
| Toimialan alakvartiili | 0,0  | -1,8 | -11,2 | -11,1 |

## Vakavaraisuus

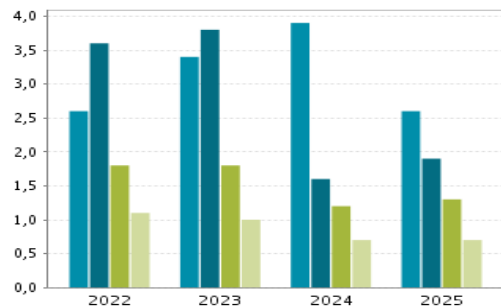
Omavaraisuusaste % (sis. pääomalainat)



|                        | 2022 | 2023 | 2024 | 2025 |
|------------------------|------|------|------|------|
| Yritys                 | 76,6 | 85,5 | 86,4 | 82,8 |
| Toimialan yläkvartiili | 81,6 | 83,3 | 54,2 | 65,2 |
| Toimialan mediaani     | 56,2 | 57,9 | 36,4 | 42,6 |
| Toimialan alakvartiili | 28,3 | 27,8 | 14,3 | 16,4 |

## Maksuvalmius

Current ratio



|                        | 2022 | 2023 | 2024 | 2025 |
|------------------------|------|------|------|------|
| Yritys                 | 2,6  | 3,4  | 3,9  | 2,6  |
| Toimialan yläkvartiili | 3,6  | 3,8  | 1,6  | 1,9  |
| Toimialan mediaani     | 1,8  | 1,8  | 1,2  | 1,3  |
| Toimialan alakvartiili | 1,1  | 1,0  | 0,7  | 0,7  |

## Tilinpäätösanalyysi

Tilinpäätösanalyysi perustuu Nurmijärven Teräskone Oy:n 31.10.2025 päättyneen tilikauden tilinpäätöstietoihin. Analyysissä on hyödynnetty myös tilikausien 2020-2024 tietoja.

Tilintarkastaja on antanut vakiomuotoisen tilintarkastuskertomuksen.

## Toimialavertailu

Vertailussa on käytetty 1028 toimialaluokan 25110 (Metallirakenteiden ja niiden osien valmistus) yritystä tilikaudelta 2025. Toimialan konkurssiriski on 1,0 % ja maksuhäiriöriski 5,3 %. Maksuhäiriöriski on lähellä kaikkien yritysten mediaanitasoa.

---

### Volyyymi

Nurmijärven Teräskone Oy:n liikevaihto on keskiuuri (2,9 m EUR) suhteessa kaikkiin toimiviin yrityksiin. Yritys on toimialallaan selvästi keskimääräistä (109 t EUR) suurempi. Liikevaihdon muutos edellisestä kaudesta on 5,8 %. Toimialalla on liikevaihto viime kaudella supistunut, Yrityksen liikevaihto on kehittynyt toimialaa selvästi suotuisammin. Tämän ansiosta yritys voi nopeasti kasvattaa markkinaosuuttaan, mikäli suuntaus jatkuu tulevaisuudessa. Yrityksen palveluksessa toimi viime tilikaudella keskimäärin 17 henkilöä. Liikevaihto henkilöä kohti on 170 t EUR, mikä on toimialaan (mediaani 97 t EUR) verrattuna erittäin hyvä. Työvoiman tuottavuus on siten varsin korkealla tasolla.

---

### Kannattavuus

Yrityksen käyttökateprosentti (14,8 %) on toimialaan (mediaani 3,7 %) suhteutettuna erittäin hyvä. Tämä viittaa poikkeuksellisen hyvään tulorahoitukseen. Myös liikevoittoprosentti (9,2 %) on toimialaan (0,9 %) verrattuna erittäin hyvä, merkiten alan keskimääräistä selvästi korkeampaa katetta. Kannattavuuden keskeinen tunnusluku, sijoitetun pääoman tuotto prosentti, on tyydyttävä (12,2 %). Tämä on selvästi parempi kuin toimialalla keskimäärin (mediaani 0,3 %).

Mikäli sijoitetun pääoman sijasta lasketaan tuotto kokonaispääomalle ottaen huomioon myös korottomat velat, on tuottosuhte 11,2 %. Korottomien velkojen osuus yrityksen taseesta on pieni, minkä vuoksi kokonaispääoman ja sijoitetun pääoman tuotto prosentit ovat lähellä toisiaan. Tuotto on toimialaan (0,4 %) nähden erittäin hyvä.

---

### Maksuvalmius

Perinteinen maksuvalmius current ratiolla mitattuna on hyvä (2,6), mikä on merkittävästi parempi kuin toimialalla keskimäärin (mediaani 1,3). Tämän perusteella yrityksellä on tavallista suurempi rahoituspuskuri. Yrityksen myyntisaamisten kiertoaika (105 vrk) on pitkä toimialaan (26 vrk) verrattuna.

---

### Vakavaraisuus

Nurmijärven Teräskone Oy:n vakavaraisuus on omavaraisuusasteella mitattuna erittäin hyvä (82,8 %). Toimialan mediaani on 42,6 %, joten yritys on toimialallaan poikkeuksellisen vakavarainen. Yrityksen net gearing on 0,0, mitä voidaan luonnehtia erittäin hyväksi. Suhteellinen velkaantuneisuus on 15,4 %, mikä on toimialan mediaaniin (15,8 %) verrattuna tyydyttävä. Yrityksen velkarasitus on pääomarakenteen tunnuslukujen mukaan erittäin pieni.

---

### Yhteenveto ja huomautukset

Yrityksen kannattavuus, maksuvalmius ja vakavaraisuus ovat kaikki vähintään tyydyttävällä tasolla.

Toimialaan nähden yrityksen toimintaedellytykset (kannattavuus, maksuvalmius ja vakavaraisuus) ovat erittäin hyvät.

Tilinpäätösanalyysin sanallinen tulkinta on tuotettu ohjelmallisesti oikaisemattomista tilinpäätöksistä.

## Kyselytiedot

---

Yritystä on kysytty 6 kuukauden aikana 53 kertaa.

oikeellisuutta tai täydellisyyttä eikä vastaa vahingoista, joita tämän Suomen Asiakastieto Oy ei takaa raportissa esitettyjen tietojen raportin käytöstä mahdollisesti aiheutuu. Tietoja voidaan hyödyntää vain muiden tietojen yhteydessä ja vain päätöksenteon apuna.

