

VITACER

G

GENERAL 2026 ↴

Collections blending materials & finishes for everyone



4 → Sizes, Thicknesses & Typologies
Formatos, espesores y tipologías

18 → Collections
Colecciones

- 18 → Polished
- 76 → Marble
- 152 → Stone
- 292 → Wood
- 342 → Concrete
- 410 → Metal
- 382 → White
- 390 → Basics

444 → Technical Information
Información Técnica

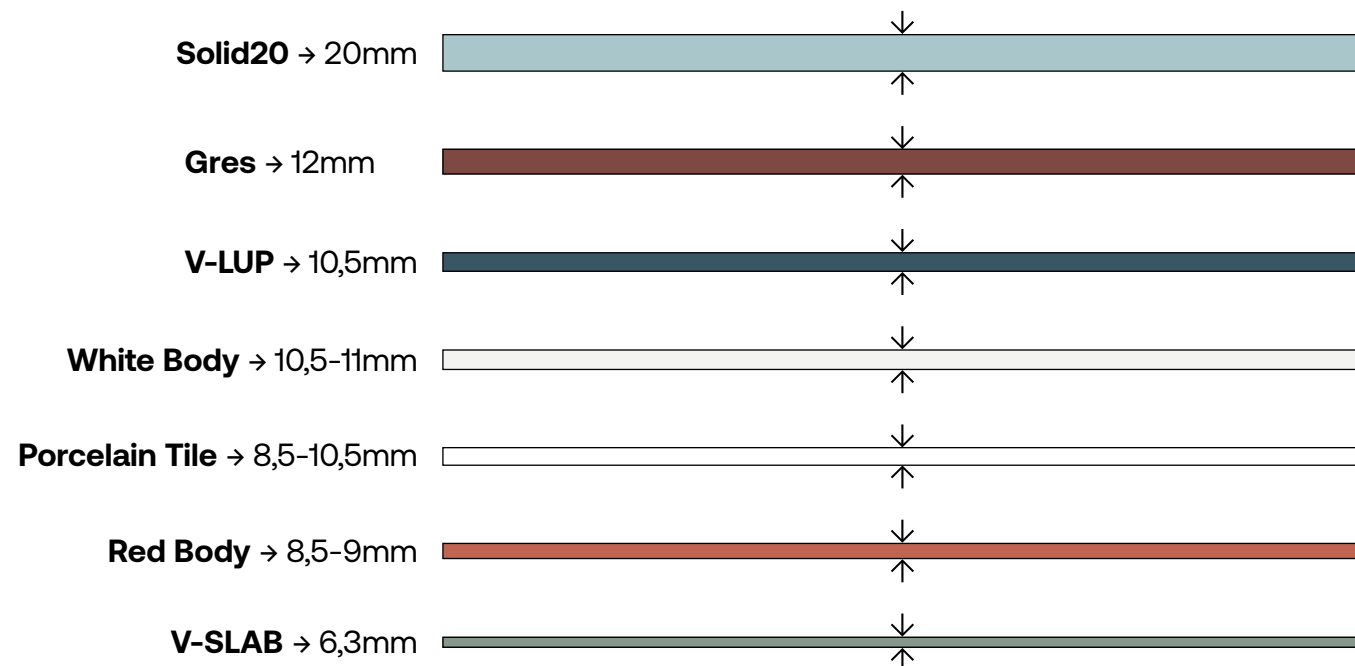
- 446 → **SOLID20 · 20mm**
- 452 → **Speacial Pieces**
Piezas Especiales
- 456 → **Packing List & Certificates**
Embalajes y Certificados
- 458 → **Technical Features**
Caraterísticas Técnicas
- 462 → **Cleaning & Maintenance**
Limpieza y Mantenimiento
- 468 → **Products Recommended for Outdoor Use**
Productos para Exterior
- 470 → **Antislip Flooring**
Suelos Antideslizantes

Index

Índice · Indice · Inhalt

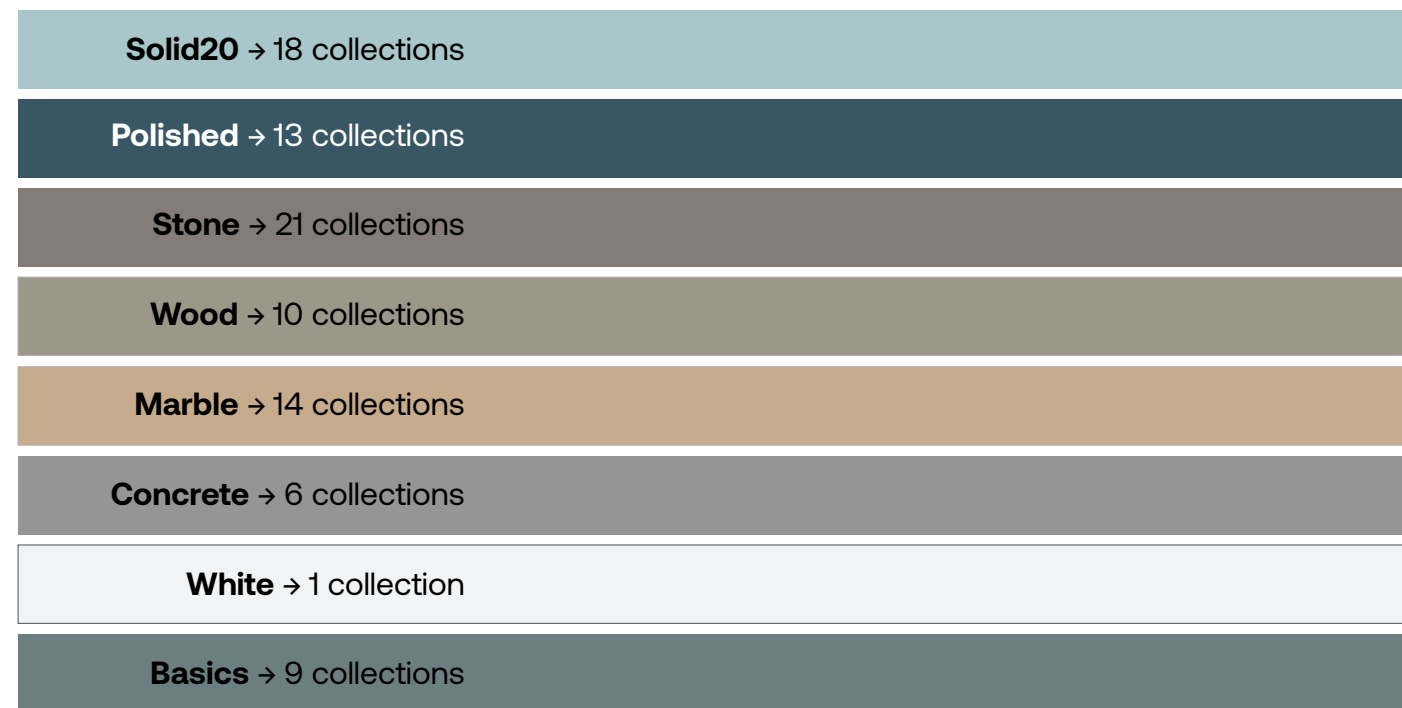
Thicknesses

Espesores



Typologies


Tipologías




Sizes

Formatos

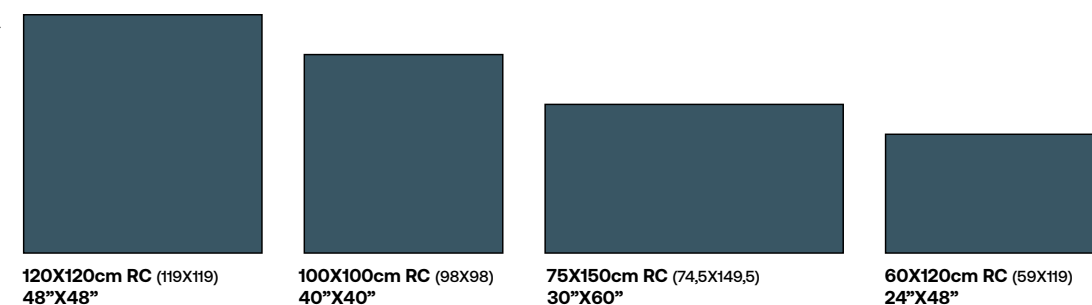
V-SLAB →



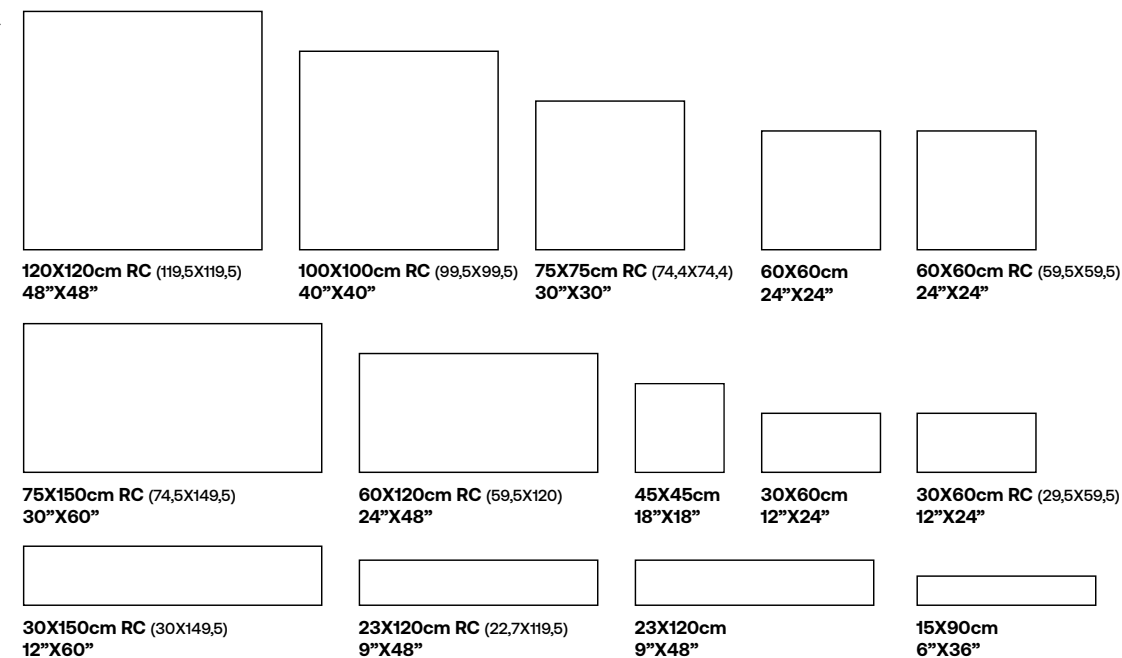
Solid20 →



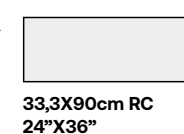
V-LUP →



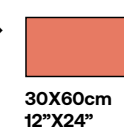
Porcelain Tile →




White Body →



Red Body →



Gres →



Typologies

Tipologías

Polished

| | |
|-----------|----|
| Altieri | 20 |
| Crystallo | 24 |
| Furio | 28 |
| Glamis | 32 |
| Indah | 36 |
| Kalon | 40 |
| Leonardo | 44 |
| Luar | 48 |
| Najac | 52 |
| Narvik | 56 |
| Navigli | 62 |
| Saffire | 66 |
| Selecto | 72 |

Marble

| | |
|------------|-----|
| Artistic | 78 |
| Avorio | 86 |
| Cinnia | 90 |
| Gemstone | 96 |
| Lacok | 100 |
| Le Blanc | 104 |
| Marble Art | 108 |
| Marmora | 116 |
| Meraki | 120 |
| Noon | 126 |
| Selandia | 130 |
| Varenna | 134 |
| Vecchio | 142 |
| Zante | 148 |

Stone

| | |
|---------------|-----|
| Bannau | 154 |
| Brook | 160 |
| Carriere | 166 |
| Chrono | 172 |
| Dozza | 178 |
| Eren | 186 |
| Eternal | 192 |
| Hayden | 200 |
| Lifestyle | 206 |
| Melisandre | 212 |
| Missouri | 218 |
| Portum | 224 |
| Rocay | 234 |
| Rockland | 240 |
| Slaterock | 246 |
| Softstone | 254 |
| S-Tone | 262 |
| Techstone | 268 |
| Unik | 274 |
| Unusual stone | 280 |
| Volterra | 286 |

Wood

| | |
|-----------|-----|
| Amberly | 294 |
| Arkwood | 298 |
| Cask | 302 |
| Deckwood | 308 |
| Feelwood | 312 |
| iWood | 316 |
| Lightwood | 322 |
| Milton | 328 |
| Mix Wood | 332 |
| Origen | 338 |

Concrete

| | |
|---------|-----|
| Argile | 344 |
| Advance | 350 |
| Koru | 356 |
| Public | 362 |
| Sonder | 368 |
| Zeed | 376 |

White

| | |
|---------|-----|
| Radiant | 384 |
|---------|-----|

Basics

| | |
|------------|-----|
| Artistic | 392 |
| Cortona | 398 |
| Craon | 404 |
| Lavik | 408 |
| Marble Art | 414 |
| Mondo | 420 |
| Onega | 428 |
| Radiant | 432 |
| Ridefort | 436 |

Alphabet

Alfabético

A

| | |
|----------|---------|
| Advance | 350 |
| Altieri | 20 |
| Amberly | 294 |
| Argile | 344 |
| Arkwood | 298 |
| Artistic | 78, 392 |
| Avorio | 86 |

B

| | |
|--------|-----|
| Bannau | 154 |
| Brook | 160 |

C

| | |
|-----------|-----|
| Carriere | 166 |
| Cask | 302 |
| Chrono | 172 |
| Cinnia | 90 |
| Cortona | 398 |
| Craon | 404 |
| Crystallo | 24 |

D

| | |
|----------|-----|
| Deckwood | 308 |
| Dozza | 178 |

E

| | |
|---------|-----|
| Eren | 186 |
| Eternal | 192 |

F

| | |
|----------|-----|
| Feelwood | 312 |
| Furio | 28 |

G

| | |
|----------|----|
| Gemstone | 96 |
| Glamis | 32 |

H

| | |
|--------|-----|
| Hayden | 200 |
|--------|-----|

I

| | |
|-------|-----|
| Indah | 30 |
| iWood | 316 |

K

| | |
|-------|-----|
| Kalon | 40 |
| Koru | 356 |

L

| | |
|-----------|-----|
| Lacok | 100 |
| Lavik | 408 |
| Le Blanc | 104 |
| Leonardo | 44 |
| Lifestyle | 206 |
| Lightwood | 322 |
| Luar | 48 |

M

| | |
|------------|----------|
| Marble Art | 108, 414 |
| Marmora | 116 |
| Melisandre | 212 |
| Meraki | 120 |
| Milton | 328 |
| Missouri | 218 |
| Mix Wood | 332 |
| Mondo | 420 |

N

| | |
|---------|-----|
| Najac | 52 |
| Narvik | 56 |
| Navigli | 62 |
| Noon | 126 |

O

| | |
|--------|-----|
| Onega | 428 |
| Origen | 338 |

P

| | |
|--------|-----|
| Portum | 224 |
| Public | 362 |

R

| | |
|----------|----------|
| Radiant | 384, 432 |
| Ridefort | 436 |
| Rocay | 234 |
| Rockland | 240 |

S

| | |
|-----------|-----|
| Saffire | 66 |
| Selandia | 130 |
| Selecto | 72 |
| Slaterock | 246 |
| Softstone | 254 |
| Sonder | 368 |
| S-Tone | 262 |

T

| | |
|-----------|-----|
| Techstone | 268 |
|-----------|-----|

U

| | |
|---------------|-----|
| Unik | 274 |
| Unusual stone | 280 |

V

| | |
|----------|-----|
| Varenna | 134 |
| Vecchio | 142 |
| Volterra | 286 |

Z

| | |
|-------|-----|
| Zante | 148 |
| Zeed | 376 |

Antislip

Antideslizante (R11/CTE3)

| | | | | |
|---|------------------------------------|--------------------------------------|---|---|
| 100X100cm RC R11/CTE3 40"X40" | 75X75cm RC R11/CTE3 30"X30" | 120X120cm RC R11/CTE3 48"X48" | 60X60cm RC R11/CTE3 24"X24" | 60X60cm R11/CTE3 24"X24" |
| Argile → Terra · Natural | Techstone → Grey · Mink | Zeed → Grey | Eren → Grey · Mink | Mondo → Grey · Mink |
| Eren → Grey · Mink | 30X60cm R11/CTE3 12"X24" | 23X120cm R11/CTE3 9"X48" | Portum → Grey · Mink · Pearl · Stone | Ridefort → Grey · Mink |
| Portum → Grey · Mink · Pearl · Stone | Public → White · Grey | Deckwood → Oak · Walnut | Public → Grey · White | 60X120cm RC R11/CTE3 24"X48" |
| Rocay → Grey · Mink · Stone | Rockland → Grey · Mink | Milton → Oak | Rocay → Grey · Mink · Stone | Eren → Grey · Mink |
| Softstone → Grey · Sand | Techstone → Grey · Mink | 23X120cm RC R11/CTE3 9"X48" | Rockland → Grey · Pearl · Mink | Portum → Grey · Mink · Pearl · Stone |
| Sonder → Grey · Mink · Pearl | 45X45cm R11/CTE3 18"X18" | Amberly → Natural · Oak | Softstone → Grey · Sand | Public → White · Grey |
| Techstone → Grey · Mink | Techstone → Grey · Mink | Feelwood → Oak · Taupe | Sonder → Grey · Mink · Pearl | Rocay → Grey · Mink · Stone |
| | | Mix Wood → Natural · Oak | Techstone → Grey · Mink | Softstone → Grey · Sand |
| | | Origen → Natural · Oak | Volterra → Grey · Bone | Sonder → Grey · Mink · Pearl |
| | | | Zeed → Grey | Techstone → Grey · Mink |

Smooth&Grip –

| | | | | |
|--|--|--|--|--|
| 23X120cm RC 9"X48" | 60X120cm RC 24"X48" | 120X120cm RC 48"X48" | 60X60cm RC 24"X24" | 30X60cm RC 12"X24" |
| Arkwood → Oak · Honey | Advance → Grey · Mink | Eternal → Grey · Pearl · Cream · Stone | Advance → Grey · Mink | Bannau → Sand · Stone · Natural |
| Cask → Light · Walnut · Oak · Natural | Bannau → Sand · Stone · Natural | 100X100cm RC 40"X40" | Bannau → Sand · Stone · Natural | Chrono → Stone · Grey · Mink |
| iWood → White · Walnut · Nude · Oak · Smoke | Chrono → Stone · Grey · Mink | Advance → Grey · Mink | Chrono → Stone · Grey · Mink | Dozza ^{Btech} → Cream · Greige · Natural |
| 75X150cm RC 30"X60" | Dozza ^{Btech} → Cream · Greige · Natural | Bannau → Sand · Stone · Natural | Dozza ^{Btech} → Cream · Greige · Natural | Missouri → Light · Grey · Mink |
| Chrono → Stone · Mink | Eternal → Grey · Pearl · Cream · Stone | Chrono → Stone · Grey · Mink | Eternal → Grey · Pearl · Cream · Stone | 30X60cm 12"X24" |
| 45X45cm 18"X18" | Hayden → Bone · Stone | Bannau → Sand · Stone · Natural | Hayden → Bone · Stone | Advance → Grey · Mink |
| Advance → Grey · Mink | Missouri → Light · Grey · Mink | Chrono → Stone · Grey · Mink | Missouri → Light · Grey · Mink | Eternal → Grey · Pearl · Cream · Stone |
| 30X150cm RC 12"X60" | Slaterock → White · Grey · Black · Bone | Dozza ^{Btech} → Cream · Greige · Natural | Hayden → Bone · Stone | Hayden → Bone · Stone |
| iWood → White · Walnut · Nude · Oak · Smoke | S-Tone → Grey · Black · Mink · Pearl | Hayden → Bone · Stone | Missouri → Light · Grey · Mink | Slaterock → Grey · Black · Bone · White |
| 15X90CM 6"X36" | Unik → Grey · Mink · Stone | Missouri → Light · Grey · Mink | S-Tone → Grey · Black · Mink · Pearl | S-Tone → Grey · Black · Mink · Pearl |
| iWood → White · Walnut · Nude · Oak · Smoke | | Unik → Grey · Mink · Stone | Unik → Grey · Mink · Stone | Unik → Grey · Mink · Stone |

Formatos
Sizes



100X100CM RC 40"X40"

| | |
|----------|-----|
| Carriere | 166 |
| Hayden | 200 |
| Sonder | 368 |



60X120CM RC 20 MM 24"X48"

| | |
|-----------|-----|
| Bannau | 154 |
| Missouri | 218 |
| Rockland | 240 |
| Slaterock | 246 |
| Sonder | 368 |
| Techstone | 268 |



60X90CM RC 20 MM 24"X36"

| | |
|-----------|-----|
| Bannau | 154 |
| Brook | 160 |
| Chrono | 172 |
| Dozza | 178 |
| Portum | 224 |
| Rockland | 240 |
| Slaterock | 246 |
| Softstone | 254 |
| Techstone | 268 |
| Volterra | 286 |



60X60CM RC 20 MM 24"X24"

| | |
|-----------|-----|
| Argile | 344 |
| Bannau | 154 |
| Carriere | 166 |
| Dozza | 178 |
| Eren | 186 |
| Eternal | 192 |
| Hayden | 200 |
| Missouri | 218 |
| Public | 362 |
| Rocay | 234 |
| Rockland | 240 |
| Slaterock | 246 |
| Sonder | 368 |
| Techstone | 268 |
| Volterra | 286 |



120X120CM RC 48"X48"

| | |
|-----------|----|
| Crystallo | 24 |
| Glamis | 32 |
| Indah | 30 |
| Kalon | 40 |
| Leonardo | 44 |
| Luar | 48 |
| Najac | 52 |
| Narvik | 56 |
| Navigli | 62 |
| Saffire | 66 |



100X100CM RC 40"X40"

| | |
|---------|----|
| Altieri | 20 |
| Furio | 28 |
| Indah | 30 |
| Narvik | 56 |
| Saffire | 66 |
| Selecto | 72 |




75X150CM RC 30"X60"

| | |
|-----------|----|
| Crystallo | 24 |
| Indah | 30 |
| Saffire | 66 |




60X120CM RC 24"X48"

| | |
|-----------|----|
| Altieri | 20 |
| Crystallo | 24 |
| Glamis | 32 |
| Indah | 30 |
| Kalon | 40 |
| Leonardo | 44 |
| Luar | 48 |
| Najac | 52 |
| Narvik | 56 |
| Navigli | 62 |
| Saffire | 66 |
| Selecto | 72 |




120X120CM RC 48"X48"

| | |
|---------------|-----|
| Avorio | 86 |
| Eren | 186 |
| Eternal | 192 |
| Unusual stone | 280 |
| Zeed | 376 |



60X120CM RC 24"X48"

| | |
|---------------|-----|
| Advance | 350 |
| Argile | 344 |
| Artistic | 78 |
| Avorio | 86 |
| Bannau | 154 |
| Brook | 160 |
| Chrono | 172 |
| Cinnia | 90 |
| Dozza | 178 |
| Eren | 186 |
| Eternal | 192 |
| Gemstone | 96 |
| Hayden | 200 |
| Koru | 356 |
| Lacock | 100 |
| Le blanc | 104 |
| Lifestyle | 206 |
| Marble art | 108 |
| Marmora | 116 |
| Melisandre | 212 |
| Meraki | 120 |
| Missouri | 218 |
| Noon | 126 |
| Portum | 224 |
| Public | 362 |
| Rocay | 234 |
| Rockland | 240 |
| Selandia | 130 |
| Slaterock | 246 |
| Softstone | 254 |
| Sonder | 368 |
| S-tone | 262 |
| Techstone | 268 |
| Unik | 274 |
| Unusual stone | 280 |
| Varenna | 134 |
| Vecchio | 142 |
| Volterra | 286 |
| Zeed | 376 |




100X100CM RC 40"X40"

| | |
|------------|-----|
| Advance | 350 |
| Argile | 344 |
| Artistic | 78 |
| Bannau | 154 |
| Brook | 160 |
| Carriere | 166 |
| Chrono | 172 |
| Dozza | 178 |
| Eren | 186 |
| Gemstone | 96 |
| Hayden | 200 |
| Koru | 356 |
| Lacock | 100 |
| Le blanc | 104 |
| Lifestyle | 206 |
| Marble Art | 108 |
| Marmora | 116 |
| Missouri | 218 |
| Noon | 126 |
| Portum | 224 |
| Public | 362 |
| Rocay | 234 |
| Rockland | 240 |
| Sofstone | 254 |
| Sonder | 368 |
| S-Tone | 262 |
| Techstone | 268 |
| Unik | 274 |
| Volterra | 286 |



75X150CM RC 30"X60"

| | |
|------------|-----|
| Avorio | 86 |
| Chrono | 172 |
| Marble Art | 108 |
| Noon | 126 |
| Portum | 224 |
| Sonder | 368 |



75X75CM RC 30"X30"

| | |
|------------|-----|
| Artistic | 78 |
| Marble Art | 108 |
| Techstone | 268 |

VITACER



60X60CM RC 24"X24"

| | |
|------------|-----|
| Advance | 350 |
| Argile | 344 |
| Artistic | 78 |
| Avorio | 86 |
| Bannau | 154 |
| Carriere | 166 |
| Chrono | 172 |
| Dozza | 178 |
| Eren | 186 |
| Eternal | 192 |
| Hayden | 200 |
| Koru | 356 |
| Lacock | 100 |
| Le blanc | 104 |
| Lifestyle | 206 |
| Marble Art | 108 |
| Marmora | 116 |
| Melisandre | 212 |
| Meraki | 120 |
| Missouri | 218 |
| Portum | 224 |
| Public | 362 |
| Rocay | 234 |
| Rockland | 240 |
| Slaterock | 246 |
| Softstone | 254 |
| Sonder | 368 |
| S-Tone | 262 |
| Techstone | 268 |
| Unik | 274 |
| Varenna | 134 |
| Volterra | 286 |
| Zeed | 376 |



30X60CM RC 12"X24"

| | |
|-----------|-----|
| Bannau | 154 |
| Chrono | 172 |
| Dozza | 178 |
| Eren | 186 |
| Koru | 356 |
| Missouri | 218 |
| Portum | 224 |
| Rocay | 234 |
| Softstone | 254 |
| Sonder | 368 |



120X280CM RC (6MM) 48"X110"

| | |
|-----------|-----|
| Avorio | 86 |
| Chrono | 172 |
| Baia | - |
| Crystallo | 24 |
| Dozza | 178 |
| Eren | 186 |
| Ethereal | - |
| Hizuru | - |
| Iconic | - |




60X60CM 24"X24"

| | |
|----------|-----|
| Cortona | 398 |
| Craon | 404 |
| Lavik | 408 |
| Mondo | 420 |
| Onega | 428 |
| Ridefort | 436 |



30X60CM 12"X24"

| | |
|-----------|-----|
| Advance | 350 |
| Artistic | 78 |
| Avorio | 86 |
| Eternal | 192 |
| Hayden | 200 |
| Noon | 126 |
| Public | 362 |
| Rockland | 240 |
| Slaterock | 246 |
| S-Tone | 262 |
| Techstone | 268 |
| Unik | 274 |
| Varenna | 134 |
| Vecchio | 142 |
| Volterra | 286 |



45X45CM 18"X18"

| | |
|-----------|-----|
| Advance | 350 |
| Artistic | 78 |
| Public | 362 |
| Techstone | 268 |




33,3X33,3CM 13"X36"

| | |
|---------|-----|
| Ares | - |
| Bannau | 154 |
| Eternal | 234 |



30X150CM RC 12"X60"

| | |
|---------|-----|
| Amberly | 294 |
| iWood | 316 |
| Origen | 338 |



23X120CM RC 9"X48"

| | |
|----------|-----|
| Amberly | 294 |
| Arkwood | 298 |
| Cask | 302 |
| Feelwood | 312 |
| iWood | 316 |
| Mix Wood | 332 |
| Origen | 338 |



23X120CM 9"X48"

| | |
|-----------|-----|
| Deckwood | 308 |
| Lightwood | 322 |
| Milton | 328 |



15X90CM 6"X36"

| | |
|-----------|-----|
| Feelwood | 312 |
| iWood | 316 |
| Lightwood | 322 |
| Milton | 328 |



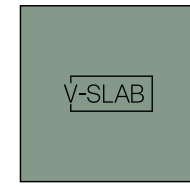
33,3X90CM RC 13"X36"

| | |
|------------|-----|
| Artistic | 78 |
| Dozza | 178 |
| Eternal | 192 |
| Marble Art | 108 |
| Portum | 224 |
| Radiant | 384 |
| Slaterock | 246 |
| Sonder | 368 |
| Varenna | 134 |



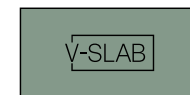
30X60CM 12"X24"

| | |
|------------|-----|
| Artistic | 392 |
| Marble Art | 414 |
| Mondo | 420 |
| Radiant | 432 |
| Ridefort | 436 |



120X120cm RC (6mm) 48"X48"

| | |
|---------|-----|
| Radiant | 384 |
|---------|-----|



60X120cm RC (6mm) 24"X48"

| | |
|----------|-----|
| Eren | 186 |
| Radiant | 384 |
| Timeless | - |


More info.
Más info.



Polished V-LUP

20 → **Altieri**

100X100CM RC
60X120CM RC



WHITE CREAM

48 → **Luar**


120X120CM RC
60X120CM RC



WHITE

24 → **Crystallo**


120X280CM RC (6MM)
120X120CM RC
60X120CM RC
75X150CM RC



WHITE SNOW

52 → **Najac**


120X120CM RC
60X120CM RC



WHITE CREAM

28 → **Furio**

100X100CM RC



GREY BONE

56 → **Narvik**

120X120CM RC
100X100CM RC
60X120CM RC



SILVER GOLD

32 → **Glamis**


120X120CM RC
60X120CM RC



CREAM

62 → **Navigli**

120X120CM RC
60X120CM RC



WHITE CREAM

36 → **Indah**


120X280CM RC (6MM)
120X120CM RC
100X100CM RC
60X120CM RC
75X150CM RC



WHITE

66 → **Saffire**

120X280CM RC (6MM)
120X120CM RC
100X100CM RC
60X120CM RC
75X150CM RC



PEARL CREAM

40 → **Kalon**

120X120CM RC
60X120CM RC



WHITE

72 → **Selecto**

100X100CM RC
60X120CM RC



CREAM

44 → **Leonardo**

120X120CM RC
60X120CM RC



WHITE

Marble

78 → **Artistic**

100X100CM RC
75X75CM RC
60X120CM RC
60X60CM RC
45X45CM RC
60X120CM RC
33.3X90 RC
30X60CM
30X60CM



WHITE

116 → **Marmora**

100X100CM RC
60X120CM RC
60X60CM RC
30X60CM



PEARL

86 → **Avorio**


120X280CM RC (6MM)
120X120CM
75X150CM RC
60X120CM RC
60X60CM RC
30X60CM



CREAM

120 → **Meraki**

60X120CM RC
60X60CM RC



ANTHRACITE CREAM

90 → **Cinnia**

60X120CM RC



CREAM IVORY GREY NATURAL

126 → **Noon**

100X100CM RC
75X150CM RC
60X120CM RC
30X60CM



NATURAL

96 → **Gemstone**


100X100CM
60X120CM RC



WHITE

130 → **Selandia**


120X280CM RC (6MM)
60X120CM RC



PEARL GREY

100 → **Lacock**

100X100CM
60X120CM RC
60X60CM RC



CREAM

134 → **Varenna**

60X120CM RC
60X60CM RC
30X60CM
33.3X90CM RC



PEARL

104 → **Le Blanc**

100X100CM RC
60X120CM RC
60X60CM RC



WHITE

142 → **Vecchio**

60X120CM RC
30X60CM RC



GREY CREAM

108 → **Marble Art**

100X100CM RC
75X150CM RC
75X75CM RC
60X120CM RC
60X60CM RC
33.3X90CM RC
30X60CM



WHITE GREY CREAM

148 → **Zante**

60X120CM RC



WHITE CREAM

Stone

| | |
|--|---|
| <p>154 → Bannau 100X100CM RC 60X120CM RC 60X120CM RC (20MM) 60X90CM RC (20MM) 60X60CM RC 60X50CM RC (20MM) 33,3X33,3CM ESP. 30X60CM RC</p>  <p>SAND STONE NATURAL</p> | <p>206 → Lifestyle 100X100CM RC 60X120CM RC 60X60CM RC</p>  <p>PEARL GREY STONE</p> |
| <p>160 → Brook 100X100CM RC 60X120CM RC 60X90CM RC (20MM)</p>  <p>PEARL GREY STONE BONE</p> | <p>212 → Melisandre 60X120CM RC 60X60CM RC</p>  <p>PEARL CREAM</p> |
| <p>166 → Carriere 100X100CM RC (20MM) 60X60CM RC 60X60CM RC (20MM)</p>  <p>GREY BLUE ANTHRACITE MINK</p> | <p>218 → Missouri 120X280CM RC (6MM) 100X100CM RC 60X120CM RC 60X120CM RC (20MM) 60X60CM RC (20MM) 60X80CM RC 30X60CM RC</p>  <p>GREY LIGHT MINK</p> |
| <p>172 → Chrono 120X280CM RC (6MM) 100X100CM RC 75X150CM RC 60X120CM RC 60X60CM RC 30X60CM RC</p>  <p>GREY MINK STONE</p> | <p>224 → Portum 100X100CM RC 75X150CM RC 60X120CM RC 60X90CM RC (20MM) 60X60CM RC 30X60CM RC 33,3X90CM RC</p>  <p>PEARL GREY MINK STONE</p> |
| <p>178 → Dozza 120X280CM RC (6MM) 100X100CM RC 60X120CM RC 60X90CM RC (20MM) 60X60CM RC (20MM) 60X60CM RC 30X60CM RC</p>  <p>GREIGE STONE GREIGE CREAM STONE CREAM</p> | <p>234 → Rocay 100X100CM RC 60X120CM RC 60X60CM RC 60X60CM RC (20MM) 30X60CM RC</p>  <p>GREY MINK STONE</p> |
| <p>186 → Eren 120X280CM RC (6MM) 120X120CM RC (6MM) 120X120CM RC 100X100CM RC 60X120CM RC (6MM) 60X120CM RC 60X60CM RC 60X60CM RC (20MM) 30X60CM RC</p>  <p>WHITE CREAM WHITE</p> | <p>240 → Rockland 100X100CM RC 60X120CM RC 60X120CM RC (20MM) 60X90CM RC (20MM) 60X60CM RC 60X60CM RC (20MM) 33,3X33,3CM ESP. 30X60CM RC</p>  <p>PEARL GREY ANTHRACITE MINK</p> |
| <p>192 → Eternal 120X120CM RC 60X120CM RC 60X60CM RC 60X60CM RC (20MM) 30X60CM 33,3X90CM RC</p>  <p>PEARL GREY CREAM STONE</p> | <p>246 → Slaterock 60X120CM RC 60X120CM RC (20MM) 60X90CM RC (20MM) 60X60CM RC 60X60CM RC (20MM) 30X60CM 33,3X90CM RC</p>  <p>WHITE GREY BLACK BONE</p> |
| <p>200 → Hayden 100X100CM RC 100X100CM RC (20MM) 60X120CM RC 60X60CM RC 60X60CM RC (20MM) 30X60CM</p>  <p>CREAM STONE</p> | <p>254 → Softstone 100X100CM RC 60X120CM RC 60X120CM RC (20MM) 60X90CM RC (20MM) 60X60CM RC 33,3X90CM RC 30X60CM RC</p>  <p>GREY IVORY SAND</p> |

| | |
|---|--|
| <p>262 → S-Tone 100X100CM 60X120CM RC 60X60CM RC 30X60CM RC</p>  <p>PEARL GREY BLACK MINK</p> | <p>280 → Unusual Stone 120X280CM RC (6MM) 120X120CM RC 60X120CM RC</p>  <p>LIGHT MINK</p> |
| <p>268 → Techstone 100X100CM RC 75X75CM RC 60X120CM RC 60X120CM RC (20MM) 60X90CM RC (20MM) 60X60CM RC 60X60CM RC (20MM) 45X45CM 30X60CM</p>  <p>WHITE GREY MINK</p> | <p>286 → Volterra 100X100CM RC 60X120CM RC 60X90CM RC (20MM) 60X60CM RC 60X60CM RC (20MM) 30X60CM RC</p>  <p>GREY STONE BONE</p> |
| <p>274 → Unik 60X120CM RC 60X60CM RC 30X60CM 33,3X90CM RC</p>  <p>GREY STONE MINK</p> | |



Wood

| |
|--|
| <p>294 → Amberly 30X150CM RC 23X120CM RC</p> <p>LIGHT NATURAL OAK</p> |
| <p>298 → Arkwood 23X120CM RC</p> <p>HONEY OAK</p> |
| <p>302 → Cask 23X120CM RC</p> <p>LIGHT NATURAL OAK WALNUT</p> |
| <p>308 → Deckwood 23X120CM</p> <p>OAK WALNUT</p> |
| <p>312 → Feelwood 23X120CM RC 15X90CM</p> <p>LIGHT OAK TAUPE</p> |
| <p>312 → iWood 30X150CM RC 23X120CM RC 15X90CM</p> <p>WHITE SMOKE NUDE OAK WALNUT</p> |
| <p>322 → Lightwood 23X120CM RC 15X90CM</p> <p>SMOKE HONEY OAK WALNUT</p> |
| <p>328 → Milton 23X120CM 15X90CM</p> <p>NATURAL OAK WALNUT</p> |

| |
|--|
| <p>332 → Mix Wood 23X120CM RC</p> <p>NATURAL OAK</p> |
| <p>338 → Origen 30X150CM RC 23X120CM RC</p> <p>NATURAL OAK WALNUT</p> |



Concrete





| | |
|--|---|
| <p>344 → Argile 100X100CM RC 60X120CM RC 60X60CM RC 60X90CM RC (20MM)</p> <p>TERRA NATURAL SAND</p> | <p>362 → Public 100X100CM RC 60X120CM RC 60X60CM RC 60X60CM RC (20MM) 45X45CM 30X60CM</p> <p>WHITE GREY ANTHRACITE BONE</p> |
| <p>350 → Advance 100X100CM 60X120CM RC 60X60CM RC 45X45CM 30X60CM</p> <p>GREY MINK</p> | <p>368 → Sonder 100X100CM RC 100X100CM RC (20MM) 75X150CM RC 60X120CM RC 60X120CM RC (20MM) 60X60CM RC 60X60CM RC (20MM) 30X60CM RC 33,3X90CM RC</p> <p>PEARL GREY ANTHRACITE MINK</p> |
| <p>356 → Koru 100X100CM RC 60X120CM RC 60X60CM RC 30X60CM</p> <p>LIGHT GREY MINK</p> | <p>376 → Zeed 120X120CM RC 60X120CM RC 60X60CM RC 30X60CM</p> <p>PEARL GREY MINK</p> |

White

| |
|---|
| <p>384 → Radiant 120X280CM RC (6MM) 120X120CM RC (6MM) 60X120CM RC (6MM) 33,3X90CM RC 30X60CM</p> <p>WHITE</p> |
|---|



Basics

| | |
|---|---|
| <p>392 → Artistic 45X45CM 30X60CM</p>  <p>WHITE</p> | <p>420 → Mondo 60X60CM 30X60CM</p>  <p>GREY ANTHRACITE MINK</p> |
| <p>398 → Cortona 60X60CM</p>  <p>CREAM GREY STONE</p> | <p>428 → Onega 60X60CM</p>  <p>GOLD</p> |
| <p>404 → Craon 60X60CM</p>  <p>WHITE</p> | <p>432 → Radiant 30X60CM</p>  <p>WHITE</p> |
| <p>408 → Lavik 60X60CM</p>  <p>GREY MINK</p> | <p>436 → Ridefort 60X60CM 30X60CM</p>  <p>PEARL GREY MINK</p> |
| <p>414 → Marble Art 60X60CM RC 30X60CM</p>  <p>WHITE GREY CREAM</p> | |



Ridefort grey 60x60cm

Polished

V-LUP



VITACER


- 20 → Altieri
- 24 → Crystallo
- 28 → Furio
- 32 → Glamis
- 36 → Indah
- 40 → Kalon
- 44 → Leonardo
- 48 → Luar
- Ⓝ 52 → Najac
- 56 → Narvik
- Ⓝ 62 → Navigli
- 66 → Saffire
- 72 → Selecto

Polished

V-LUP



V-LUP Altieri White 100x100cm RC



White

100X100cm RC - VPRP81
60X120cm RC - VPRP71

polished finish → V2 shade variation

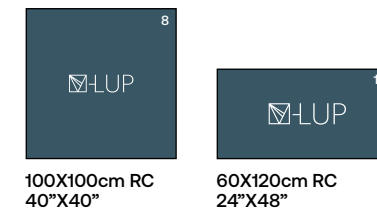
PORCELÁNICO · PORCELAIN TILE
GRÈS CÉRAM · FEINSTEINZEUG



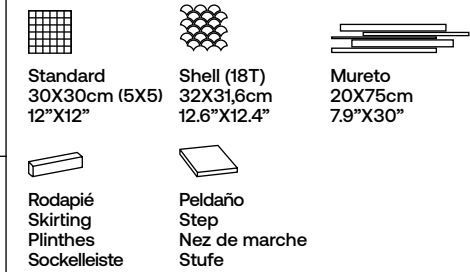
COLORES · COLORS · COULEURS · FARBEN



FORMATOS · SIZES · TAILLES · FORMATE



PIEZAS ESPECIALES · SPECIAL PIECES
PIÈCES SPÉCIALES · FORMSTÜCKE



* DISPONIBLE BAJO PEDIDO · * AVAILABLE ON REQUEST
* DISPONIBLE À LA CONTREMARQUE · * VERFÜGBARKEIT AUF ANFRAGE



PACKING

PACKING
→ 456

DESARROLLO GRÁFICO · GRAPHIC DEVELOPMENT · DÉVELOPPEMENT GRAPHIQUE · GRAFIKEN

White 100X100cm
↓



Crystallo

VITACER

Crystallo

V-LUP

V-LUP Crystallo White 60x120cm RC

Crystallo

PORCELAIN TILE



VITACER



Snow

120X120cm RC - VPRP61
75X150cm RC - VPRP51
60X120cm RC - VPRP71

120X280cm RC (6mm) - VPCP01

White

60X120cm RC - VPRP71

polished finish → V3 shade variation

Crystallo

INFORMACIÓN TÉCNICA · TECHNICAL INFORMATION
DONNÉES TECHNIQUES · TECHNISCHE MERKMALE

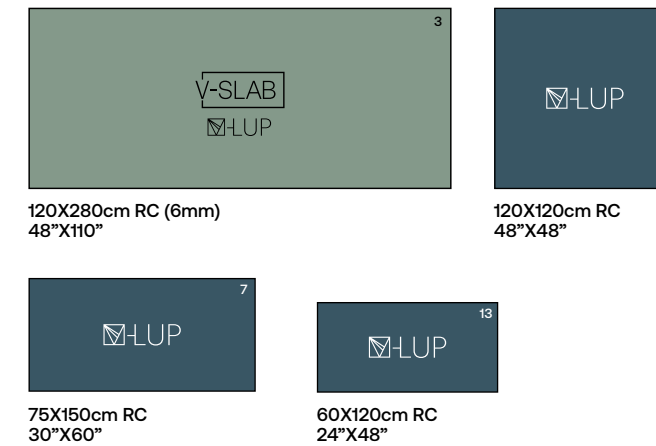
PORCELÁNICO · PORCELAIN TILE
GRÈS CÉRAM · FEINSTEINZEUG



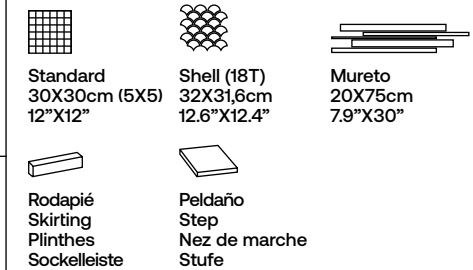
COLORES · COLORS · COULEURS · FARBEN



FORMATOS · SIZES · TAILLES · FORMATE



PIEZAS ESPECIALES · SPECIAL PIECES
PIÈCES SPÉCIALES · FORMSTÜCKE



* DISPONIBLE BAJO PEDIDO · * AVAILABLE ON REQUEST
* DISPONIBLE À LA CONTREMARQUE · * VERFÜGBARKEIT AUF ANFRAGE



VIDEO



PACKING

PACKING
→ 456

DESARROLLO GRÁFICO · GRAPHIC DEVELOPMENT · DÉVELOPPEMENT GRAPHIQUE · GRAFIKEN

White 60X120cm






V-LUP Furio Grey 100x100cm RC

Furio

PORCELAIN TILE



VITACER



Grey

100X100cm RC - VPRP81



Bone

100X100cm RC - VPRP81

polished finish → V2 shade variation

Furio

INFORMACIÓN TÉCNICA · TECHNICAL INFORMATION
DONNÉES TECHNIQUES · TECHNISCHE MERKMALE

PORCELÁNICO · PORCELAIN TILE
GRÈS CÉRAM · FEINSTEINZEUG



COLORES · COLORS · COULEURS · FARBEN




GREY



BONE

FORMATOS · SIZES · TAILLES · FORMATE



100X100cm RC
40"X40"

PIEZAS ESPECIALES · SPECIAL PIECES PIÈCES SPÉCIALES · FORMSTÜCKE



Standard
30X30cm (5X5)
12"X12"



Shell (18T)
32X31,6cm
12.6"X12.4"



Mureto
20X75cm
7.9"X30"



Rodapié
Skirting
Plinthes
Sockelleiste



Peldaño
Step
Nez de marche
Stufe

* DISPONIBLE BAJO PEDIDO · * AVAILABLE ON REQUEST
* DISPONIBLE À LA CONTREMARQUE · * VERFÜGBARKEIT AUF ANFRAGE



PACKING

PACKING
→ 456

DESARROLLO GRÁFICO · GRAPHIC DEVELOPMENT · DÉVELOPPEMENT GRAPHIQUE · GRAFIKEN

Bone 100X100cm



Glamis


VITACER

Glamis



V-LUP

V-LUP Glamis Cream 120x120cm RC - V-LUP Glamis Cream 60x120cm RC



Cream

120X120cm RC - VPRP61
60X120cm RC - VPRP71

polished finish → V1 shade variation

PORCELÁNICO · PORCELAIN TILE
GRÈS CÉRAM · FEINSTEINZEUG




COLORES · COLORS · COULEURS · FARBEN



CREAM

FORMATOS · SIZES · TAILLES · FORMATE



120X120cm RC
48"X48"



60X120cm RC
24"X48"

PIEZAS ESPECIALES · SPECIAL PIECES
PIÈCES SPÉCIALES · FORMSTÜCKE



Standard
30X30cm (5X5)
12"X12"



Shell (18T)
32X31,6cm
12.6"X12.4"



Mureto
20X75cm
7.9"X30"



Rodapié
Skirting
Plinthes
Sockelleiste



Peldaño
Step
Nez de marche
Stufe

* DISPONIBLE BAJO PEDIDO · * AVAILABLE ON REQUEST
* DISPONIBLE À LA CONTREMARQUE · * VERFÜGBARKEIT AUF ANFRAGE




PACKING

PACKING
→ 456

DESARROLLO GRÁFICO · GRAPHIC DEVELOPMENT · DÉVELOPPEMENT GRAPHIQUE · GRAFIKEN

Cream 60X120cm



Indah

VITACER



V-LUP Indah White 60x120cm RC



White

- 120X120cm RC - VPRP61
- 100X100cm RC - VPRP81
- 75X150cm RC - VPRP51
- 60X120cm RC - VPRP71

120X280cm RC (6mm) - VPCP01

polished finish → V2 shade variation

PORCELÁNICO · PORCELAIN TILE
GRÈS CÉRAM · FEINSTEINZEUG



COLORES · COLORS · COULEURS · FARBEN



WHITE

PIEZAS ESPECIALES · SPECIAL PIECES
PIÈCES SPÉCIALES · FORMSTÜCKE



Standard
30X30cm (5X5)
12"X12"



Shell (18T)
32X31,6cm
12.6"X12.4"



Mureto
20X7,5cm
7.9"X3.0"



Rodapié
Skirting
Plinthes
Sockelleiste



Peldaño
Step
Nez de marche
Stufe

* DISPONIBLE BAJO PEDIDO · * AVAILABLE ON REQUEST
* DISPONIBLE À LA CONTREMARQUE · * VERFÜGBARKEIT AUF ANFRAGE



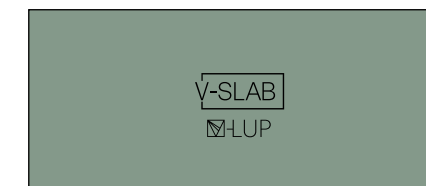
VIDEO




PACKING

PACKING
→ 456


FORMATOS · SIZES · TAILLES · FORMATE



120X280cm RC (6mm)
48"X110"



120X120cm RC
48"X48"



100X100cm RC
40"X40"




75X150cm RC
30"X60"



60X120cm RC
24"X48"

DESARROLLO GRÁFICO · GRAPHIC DEVELOPMENT · DÉVELOPPEMENT GRAPHIQUE · GRAFIKEN

White 120X120cm



Kalon

VITACER

Kalon

POLISHED PORCELAIN TILE



V-LUP Kalon White 120x120cm RC - V-LUP Kalon White 60x120cm RC

V-LUP



White

120X120cm RC - VPRP61
60X120cm RC - VPRP71

polished finish → V2 shade variation

**PORCELÁNICO · PORCELAIN TILE
GRÈS CÉRAM · FEINSTEINZEUG**




COLORES · COLORS · COULEURS · FARBEN



WHITE

FORMATOS · SIZES · TAILLES · FORMATE



120X120cm RC
48"X48"



60X120cm RC
24"X48"

**PIEZAS ESPECIALES · SPECIAL PIECES
PIÈCES SPÉCIALES · FORMSTÜCKE**



Standard
30X30cm (5X5)
12"X12"



Shell (18T)
32X31,6cm
12.6"X12.4"



Mureto
20X7,5cm
7.9"X3.0"



Rodapié
Skirting
Plinthes
Sockelleiste



Peldaño
Step
Nez de marche
Stufe

* DISPONIBLE BAJO PEDIDO · * AVAILABLE ON REQUEST
* DISPONIBLE À LA CONTREMARGE · * VERFÜGBARKEIT AUF ANFRAGE



VIDEO




PACKING

PACKING
→ 456

DESARROLLO GRÁFICO · GRAPHIC DEVELOPMENT · DÉVELOPPEMENT GRAPHIQUE · GRAFIKEN

White 60X120cm
↓



Leonardo

VITACER

POLISHED PORCELAIN TILE

V-LUP Leonardo White 120x120cm RC

vitacer.es

GENERAL 2026

Leonardo

V-LUP

45

44



White

120X120cm RC - VPRP61
60X120cm RC - VPRP71

polished finish → V2 shade variation

PORCELÁNICO · PORCELAIN TILE
GRÈS CÉRAM · FEINSTEINZEUG


V-LUP

COLORES · COLORS · COULEURS · FARBEN



WHITE

FORMATOS · SIZES · TAILLES · FORMATE



120X120cm RC
48"X48"



60X120cm RC
24"X48"

PIEZAS ESPECIALES · SPECIAL PIECES
PIÈCES SPÉCIALES · FORMSTÜCKE



Standard
30X30cm (5X5)
12"X12"



Shell (18T)
32X31,6cm
12.6"X12.4"



Mureto
20X7,5cm
7.9"X30"



Rodapié
Skirting
Plinthes
Sockelleiste



Peldaño
Step
Nez de marche
Stufe

* DISPONIBLE BAJO PEDIDO · * AVAILABLE ON REQUEST
* DISPONIBLE À LA CONTREMARQUE · * VERFÜGBARKEIT AUF ANFRAGE



VIDEO




PACKING

PACKING
→ 456

DESARROLLO GRÁFICO · GRAPHIC DEVELOPMENT · DÉVELOPPEMENT GRAPHIQUE · GRAFIKEN

White 60X120cm



Luar

VITACER

Luar

POLISHED PORCELAIN TILE



V-LUP

V-LUP Luar White 120x120cm RC



White

120X120cm RC - VPRP61
60X120cm RC - VPRP71

polished finish → V2 shade variation

**PORCELÁNICO · PORCELAIN TILE
GRÈS CÉRAM · FEINSTEINZEUG**



COLORES · COLORS · COULEURS · FARBEN



WHITE

FORMATOS · SIZES · TAILLES · FORMATE



120X120cm RC
48"X48"



60X120cm RC
24"X48"

**PIEZAS ESPECIALES · SPECIAL PIECES
PIÈCES SPÉCIALES · FORMSTÜCKE**



Standard
30X30cm (5X5)
12"X12"



Shell (18T)
32X31,6cm
12.6"X12.4"



Mureto
20X7,5cm
7.9"X30"



Rodapié
Skirting
Plinthes
Sockelleiste



Peldaño
Step
Nez de marche
Stufe

* DISPONIBLE BAJO PEDIDO · * AVAILABLE ON REQUEST
* DISPONIBLE À LA CONTREMARQUE · * VERFÜGBARKEIT AUF ANFRAGE



VIDEO



PACKING

PACKING
→ 456

DESARROLLO GRÁFICO · GRAPHIC DEVELOPMENT · DÉVELOPPEMENT GRAPHIQUE · GRAFIKEN

White 120X120cm
↓



Najac

VITACER

POLISHED PORCELAIN TILE



V-LUP Najac white 60x120cm RC

V-LUP



Cream

60X120cm RC - VPRP71
120X120cm RC - VPRP61



White

60X120cm RC - VPRP71
120X120cm RC - VPRP61

polished finish → V1 shade variation

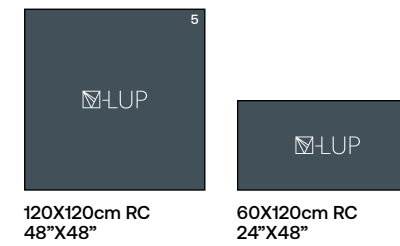
PORCELÁNICO · PORCELAIN TILE
GRÈS CÉRAM · FEINSTEINZEUG



COLORES · COLORS · COULEURS · FARBEN



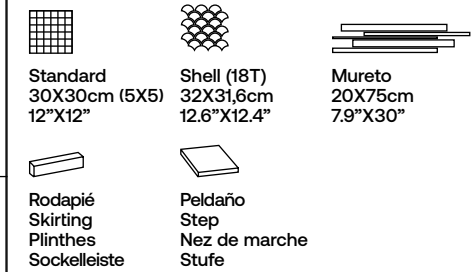
CREAM WHITE



120X120cm RC
48"X48"

60X120cm RC
24"X48"

PIEZAS ESPECIALES · SPECIAL PIECES
PIÈCES SPÉCIALES · FORMSTÜCKE



Standard
30X30cm (5X5)
12"X12"

Shell (18T)
32X31,6cm
12.6"X12.4"

Mureto
20X75cm
7.9"X30"

Rodapié
Skirting
Plinthes
Sockelleiste

Peldaño
Step
Nez de marche
Stufe

* DISPONIBLE BAJO PEDIDO · * AVAILABLE ON REQUEST
* DISPONIBLE À LA CONTREMARQUE · * VERFÜGBARKEIT AUF ANFRAGE



VIDEO



PACKING

PACKING
→ 456

DESARROLLO GRÁFICO · GRAPHIC DEVELOPMENT · DÉVELOPPEMENT GRAPHIQUE · GRAFIKEN

Cream 60X120cm



Narvik

VITACER

Narvik

POLISHED PORCELAIN TILE

V-LUP Narvik Gold 120x120cm RC · V-LUP Narvik Gold 60x120cm RC

V-LUP



Silver

120X120cm RC - VPRP61
100X100cm RC - VPRP81
60X120cm RC - VPRP71



Gold

120X120cm RC - VPRP61
100X100cm RC - VPRP81
60X120cm RC - VPRP71

polished finish → V1 shade variation

Narvik

INFORMACIÓN TÉCNICA · TECHNICAL INFORMATION
 DONNÉES TECHNIQUES · TECHNISCHE MERKMALE

PORCELÁNICO · PORCELAIN TILE
GRÈS CÉRAM · FEINSTEINZEUG



COLORES · COLORS · COULEURS · FARBEN



SILVER




GOLD

FORMATOS · SIZES · TAILLES · FORMATE



120X120cm RC
48"X48"



100X100cm RC
40"X40"



60X120cm RC
24"X48"

PIEZAS ESPECIALES · SPECIAL PIECES
PIÈCES SPÉCIALES · FORMSTÜCKE



Standard
30X30cm (5X5)
12"X12"



Shell (18T)
32X31,6cm
12,6"X12,4"



Mureto
20X7,5cm
7,9"X3,0"



Rodapié
Skirting
Plinthes
Sockelleiste



Peldaño
Step
Nez de marche
Stufe

* DISPONIBLE BAJO PEDIDO · * AVAILABLE ON REQUEST
 * DISPONIBLE À LA CONTREMARQUE · * VERFÜGBARKEIT AUF ANFRAGE




PACKING

PACKING
→ 456

DESARROLLO GRÁFICO · GRAPHIC DEVELOPMENT · DÉVELOPPEMENT GRAPHIQUE · GRAFIKEN

Gold 120X120cm



polished finish → V1 shade variation

VITACER



V-LUP Narvik Gold 120x120cm RC · V-LUP Narvik Gold 60x120cm RC

POLISHED PORCELAIN TILE



V-LUP Navigli cream 60x120cm RC

V-LUP



Cream

60X120cm RC - VPRP71
120X120cm RC - VPRP61



White

60X120cm RC - VPRP71
120X120cm RC - VPRP61

polished finish → V1 shade variation

PORCELÁNICO · PORCELAIN TILE
GRÈS CÉRAM · FEINSTEINZEUG



COLORES · COLORS · COULEURS · FARBEN

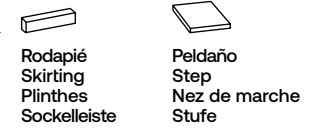


CREAM WHITE

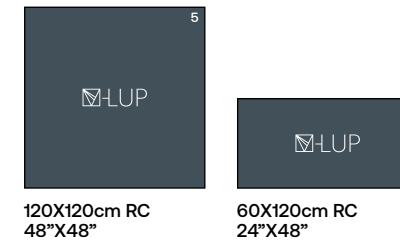
PIEZAS ESPECIALES · SPECIAL PIECES
PIÈCES SPÉCIALES · FORMSTÜCKE



Standard 30X30cm (5X5) 12"X12"
Shell (18T) 32X31,6cm 12.6"X12.4"
Mureto 20X75cm 7.9"X30"



* DISPONIBLE BAJO PEDIDO · * AVAILABLE ON REQUEST
* DISPONIBLE À LA CONTREMARQUE · * VERFÜGBARKEIT AUF ANFRAGE



120X120cm RC
48"X48"

60X120cm RC
24"X48"

DESARROLLO GRÁFICO · GRAPHIC DEVELOPMENT · DÉVELOPPEMENT GRAPHIQUE · GRAFIKEN

White 60X120cm



Saffire

VITACER

Saffire

POLISHED PORCELAIN TILE



V-LUP Saffire Pearl 120x120cm RC - V-LUP Saffire Pearl 60x120cm RC

V-LUP




Pearl

120X120cm RC - VPRP61
100X100cm RC - VPRP81
60X120cm RC - VPRP71

120X280cm RC (6mm) - VPCP01

polished finish → V2 shade variation



Cream

120X120cm RC - VPRP61
100X100cm RC - VPRP81
75X150cm RC - VPRP51
60X120cm RC - VPRP71

120X280cm RC (6mm) - VPCP01

Saffire

INFORMACIÓN TÉCNICA · TECHNICAL INFORMATION
 DONNÉES TECHNIQUES · TECHNISCHE MERKMALE

PORCELÁNICO · PORCELAIN TILE
 GRÈS CÉRAM · FEINSTEINZEUG

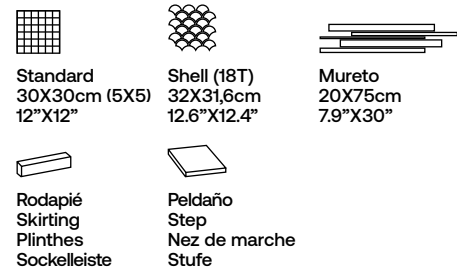


COLORES · COLORS · COULEURS · FARBEN



PEARL CREAM

PIEZAS ESPECIALES · SPECIAL PIECES
 PIÈCES SPÉCIALES · FORMSTÜCKE

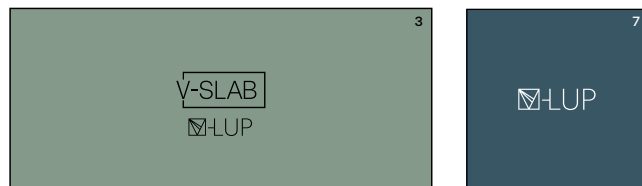


* DISPONIBLE BAJO PEDIDO · * AVAILABLE ON REQUEST
 * DISPONIBLE À LA CONTREMARQUE · * VERFÜGBARKEIT AUF ANFRAGE



PACKING

FORMATOS · SIZES · TAILLES · FORMATE



120X280cm RC (6mm)
 48"X110"

120X120cm RC
 48"X48"



100X100cm RC
 40"X40"

75X150cm RC
 30"X60"

60X120cm RC
 24"X48"

PACKING
 → 456

DESARROLLO GRÁFICO · GRAPHIC DEVELOPMENT · DÉVELOPPEMENT GRAPHIQUE · GRAFIKEN

Pearl 60X120cm



polished finish → V2 shade variation

VITACER



V-LUP Saffire Pearl 120x120cm RC · V-LUP Saffire Pearl 60x120cm RC

Saffire

V-LUP



Selecto cream 60x120cm RC

Selecto

PORCELAIN TILE



Cream

60X120cm RC - VPRP71
100X100cm RC - VPRP81

polished finish → V2 shade variation

Selecto

INFORMACIÓN TÉCNICA · TECHNICAL INFORMATION
DONNÉES TECHNIQUES · TECHNISCHE MERKMALE


PORCELÁNICO · PORCELAIN TILE
GRÈS CÉRAM · FEINSTEINZEUG



COLORES · COLORS · COULEURS · FARBEN



CREAM



100X100cm RC
40"X40"



60X120cm RC
24"X48"

PIEZAS ESPECIALES · SPECIAL PIECES
PIÈCES SPÉCIALES · FORMSTÜCKE



Standard
30X30cm (5X5)
12"X12"



Shell (18T)
32X31,6cm
12.6"X12.4"



Mureto
20X75cm
7.9"X30"



Rodapié
Skirting
Plinthes
Sockelleiste



Peldaño
Step
Nez de marche
Stufe

* DISPONIBLE BAJO PEDIDO · * AVAILABLE ON REQUEST
* DISPONIBLE À LA CONTREMARQUE · * VERFÜGBARKEIT AUF ANFRAGE



PACKING

PACKING
→ 456

DESARROLLO GRÁFICO · GRAPHIC DEVELOPMENT · DÉVELOPPEMENT GRAPHIQUE · GRAFIKEN

Cream 60X120cm
↓



Marble

VITACER

Marble

- 78 → Artistic
- 86 → Avorio
- 90 → Cinnia
- 96 → Gemstone
- 100 → Lacock
- 104 → Le Blanc
- 108 → Marble Art
- 116 → Marmora
- 120 → Meraki
- 126 → Noon
- 130 → Selandia
- 134 → Varenna
- 142 → Vecchio
- 148 → Zante

Artistic

VITACER

Artistic

PORCELAIN TILE - WHITE & RED BODY WALL TILE



Artistic White 33,3x90cm RC - Artistic White 100x100cm RC

MARBLE




White

- 100X100cm RC - VPR804
- 75X75cm RC - VPR014
- 60X120cm RC - VPR402
- 60X60cm RC - VPR202
- 45X45cm - VP0003
- 30X60cm - VP0102

satin finish → V2 shade variation



Artistic White 100X100cm RC - Artistic White 60X120cm RC



White

White Dec



33,3X90cm RC - VBB106

33,3X90cm RC - VBB106

gloss finish → V2 shade variation



White

White Dec



30X60cm - VR3003

30X60cm - VR3005

Artistic

INFORMACIÓN TÉCNICA · TECHNICAL INFORMATION
DONNÉES TECHNIQUES · TECHNISCHE MERKMALE

**PORCELÁNICO · PORCELAIN TILE
GRÈS CÉRAM · FEINSTEINZEUG**

**REVESTIMIENTO PASTA BLANCA · WHITE BODY WALL TILE
FAÏENCE PÂTE BLANCHE · WEISSSCHERGIBE WANDFLIESEN**

COLORES · COLORS · COULEURS · FARBEN



WHITE

satin finish → V2 shade variation

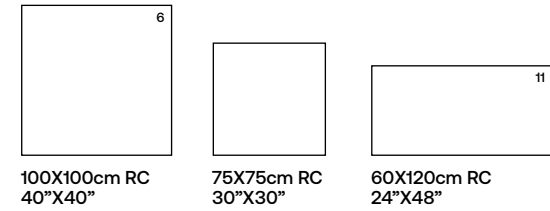
COLORES



WHITE

gloss finish → V2 shade variation

FORMATOS · SIZES · TAILLES · FORMATE



100X100cm RC
40"X40"

75X75cm RC
30"X30"

60X120cm RC
24"X48"

FORMATOS · SIZES · TAILLES · FORMATE



33,3X90cm RC
13"X36"

33,3X90cm RC
13"X36"

**REVESTIMIENTO PASTA ROJA · RED BODY WALL TILE
FAÏENCE PÂTE ROUGE · ROTSCHERGIBE WANDFLIESEN**

COLORES



WHITE

gloss finish → V2 shade variation



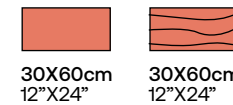
VIDEO



PACKING

PACKING
→ 456

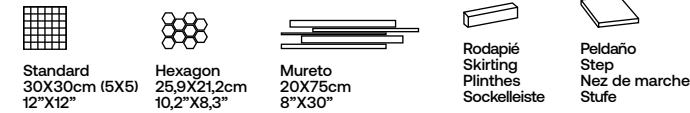
FORMATOS · SIZES · TAILLES · FORMATE



30X60cm
12"X24"

30X60cm
12"X24"

**PIEZAS ESPECIALES · SPECIAL PIECES
PIÈCES SPÉCIALES · FORMSTÜCKE**



Standard
30X30cm (5X5)
12"X12"

Hexagon
25,9X21,2cm
10,2"X8,3"

Mureto
20X75cm
8"X30"

Rodapié
Skirting
Plinthes
Sockelleiste

Peldaño
Step
Nez de marche
Stufe

* DISPONIBLE BAJO PEDIDO - * AVAILABLE ON REQUEST - * DISPONIBLE À LA CONTREMARQUE - * VERFÜGBARKEIT AUF ANFRAGE

DESARROLLO GRÁFICO · GRAPHIC DEVELOPMENT · DÉVELOPPEMENT GRAPHIQUE · GRAFIKEN

White 60X60cm
↓



VITACER




Artistic White Dec 33,3X90cm RC · Artistic White 100X100cm RC

Artistic

MARBLE

Avorio

VITACER



MARBLE

 3Dtech
Avorio cream 120x280cm RC

GENERAL 2026

87

vitacer.es

86



Cream

- 120X120cm RC - VPR162
- 75X150cm RC - VPR152
- 60X120cm RC - VPR402
- 60X60cm RC - VPR202
- 30X60cm - VP0102

120X280cm RC (6mm) - VPC001

matt finish → V2 shade variation

INFORMACIÓN TÉCNICA · TECHNICAL INFORMATION
DONNÉES TECHNIQUES · TECHNISCHE MERKMALE

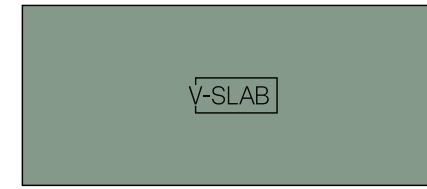
**PORCELÁNICO · PORCELAIN TILE
GRÈS CÉRAM · FEINSTEINZEUG**

COLORES · COLORS · COULEURS · FARBEN




CREAM

FORMATOS · SIZES · TAILLES · FORMATE




120X280cm RC (6mm)
48"X110"



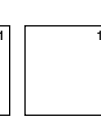
120X120cm RC
48"X48"




75X150cm RC
30"X60"



60X120cm RC
24"X48"



60X60cm RC
24"X24"



30X60cm
12"X24"

**PIEZAS ESPECIALES · SPECIAL PIECES
PIÈCES SPÉCIALES · FORMSTÜCKE**



Standard
30X30cm (5X5)
12"X12"



Hexagon
25,9X21,2cm
10,2"X8,3"



Mureto
20X75cm
8"X30"



Rodapié
Skirting
Plinthes
Sockelleiste



Peldaño
Step
Nez de marche
Stufe

* DISPONIBLE BAJO PEDIDO · * AVAILABLE ON REQUEST
* DISPONIBLE À LA CONTREMARQUE · * VERFÜGBARKEIT AUF ANFRAGE



PACKING

PACKING
→ 456

DESARROLLO GRÁFICO · GRAPHIC DEVELOPMENT · DÉVELOPPEMENT GRAPHIQUE · GRAFIKEN

Cream 60X120cm
↓



N

Cinnia

VITACER

Cinnia

MARBLE

3Dtech
Cinnia ivory 60x120cm RC



Cream

60X120cm RC - VPRG41



Ivory

60X120cm RC - VPRG41



Grey

60X120cm RC - VPRG41



Natural

60X120cm RC - VPRG41

matt finish → V2 shade variation

Cinnia

INFORMACIÓN TÉCNICA · TECHNICAL INFORMATION
 DONNÉES TECHNIQUES · TECHNISCHE MERKMALE

PORCELÁNICO · PORCELAIN TILE
 GRÈS CÉRAM · FEINSTEINZEUG



COLORES · COLORS · COULEURS · FARBEN



CREAM IVORY GREY NATURAL

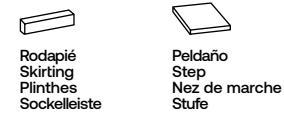
PIEZAS ESPECIALES · SPECIAL PIECES
 PIÈCES SPÉCIALES · FORMSTÜCKE



Standard
 30X30cm (5X5)
 12"X12"

Hexagon
 25,9X21,2cm
 10,2"X8,3"

Mureto
 20X75cm
 8"X30"



Rodapié
 Skirting
 Plinthes
 Sockelleiste

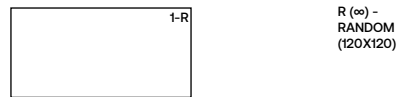
Peldaño
 Step
 Neze de marche
 Stufe

* DISPONIBLE BAJO PEDIDO · * AVAILABLE ON REQUEST
 * DISPONIBLE À LA CONTREMARQUE · * VERFÜGBARKEIT AUF ANFRAGE



PACKING

FORMATOS · SIZES · TAILLES · FORMATE



60X120cm RC
 24"X48"

PACKING
 → 456

DESARROLLO GRÁFICO · GRAPHIC DEVELOPMENT · DÉVELOPPEMENT GRAPHIQUE · GRAFIKEN

Cream 200x400cm



60X120cm RC
 23.6"X47.2"

60X120cm RC
 23.6"X47.2"



Cinnia natural 60X120cm RC · Cinnia natural 60X120cm RC

matt finish → V2 shade variation

Gemstone

VITACER

Gemstone

PORCELAIN TILE

MARBLE

Gemstone White 100x100cm RC

Gemstone

PORCELAIN TILE



White

100X100cm RC - VPR802
60X120cm RC - VPR402

matt finish → V2 shade variation

Gemstone

INFORMACIÓN TÉCNICA · TECHNICAL INFORMATION
DONNÉES TECHNIQUES · TECHNISCHE MERKMALE

VITACER


PORCELÁNICO · PORCELAIN TILE
GRÈS CÉRAM · FEINSTEINZEUG

COLORES · COLORS · COULEURS · FARBEN



WHITE

FORMATOS · SIZES · TAILLES · FORMATE



100X100cm RC
40"X40"



60X120cm RC
24"X48"

PIEZAS ESPECIALES · SPECIAL PIECES
PIÈCES SPÉCIALES · FORMSTÜCKE



Standard
30X30cm (5X5)
12"X12"



Hexagon
25,9X21,2cm
10,2"X8,3"



Mureto
20X75cm
8"X30"



Rodapié
Skirting
Plinthes
Sockelleiste



Peldaño
Step
Nez de marche
Stufe

* DISPONIBLE BAJO PEDIDO · * AVAILABLE ON REQUEST
* DISPONIBLE À LA CONTREMARGE · * VERFÜGBARKEIT AUF ANFRAGE



VIDEO



PACKING

PACKING
→ 456

DESARROLLO GRÁFICO · GRAPHIC DEVELOPMENT · DÉVELOPPEMENT GRAPHIQUE · GRAFIKEN

White 100X100cm



PORCELAIN TILE



MARBLE

Lacock Cream 60x120cm RC



Cream

100X100cm RC - VPR802
60X120cm RC - VPR402
60X60cm RC - VPR202

satin finish → V3 shade variation

**PORCELÁNICO · PORCELAIN TILE
GRÈS CÉRAM · FEINSTEINZEUG**

COLORES · COLORS · COULEURS · FARBEN



CREAM


FORMATOS · SIZES · TAILLES · FORMATE



100X100cm RC
40"X40"



60X120cm RC
24"X48"



60X60cm RC
24"X24"

**PIEZAS ESPECIALES · SPECIAL PIECES
PIÈCES SPÉCIALES · FORMSTÜCKE**



Standard
30X30cm (5X5)
12"X12"



Hexagon
25,9X21,2cm
10,2"X8,3"



Mureto
20X75cm
8"X30"



Rodapié
Skirting
Plinthes
Sockelleiste



Peldaño
Step
Nez de marche
Stufe

* DISPONIBLE BAJO PEDIDO · * AVAILABLE ON REQUEST
* DISPONIBLE À LA CONTREMARQUE · * VERFÜGBARKEIT AUF ANFRAGE



VIDEO



PACKING

PACKING
→ 456

DESARROLLO GRÁFICO · GRAPHIC DEVELOPMENT · DÉVELOPPEMENT GRAPHIQUE · GRAFIKEN

Cream 60X60cm



Le Blanc

VITACER

Le Blanc

PORCELAIN TILE

MARBLE

Le Blanc White 100x100cm RC · Le Blanc White 60x120cm RC

Le Blanc

PORCELAIN TILE



White

100X100cm RC - VPR804
60X120cm RC - VPR402
60X60cm RC - VPR202

satin finish → V2 shade variation

Le Blanc

INFORMACIÓN TÉCNICA · TECHNICAL INFORMATION
DONNÉES TECHNIQUES · TECHNISCHE MERKMALE

VITACER


PORCELÁNICO · PORCELAIN TILE
GRÈS CÉRAM · FEINSTEINZEUG

COLORES · COLORS · COULEURS · FARBEN



WHITE

FORMATOS · SIZES · TAILLES · FORMATE



100X100cm RC
40"X40"



60X120cm RC
24"X48"



60X60cm RC
24"X24"

PIEZAS ESPECIALES · SPECIAL PIECES
PIÈCES SPÉCIALES · FORMSTÜCKE



Standard
30X30cm (5X5)
12"X12"



Hexagon
25,9X21,2cm
10,2"X8,3"



Mureto
20X7,5cm
8"X30"



Rodapié
Skirting
Plinthes
Sockelleiste



Peldaño
Step
Nez de marche
Stufe

* DISPONIBLE BAJO PEDIDO · * AVAILABLE ON REQUEST
* DISPONIBLE À LA CONTREMARGE · * VERFÜGBARKEIT AUF ANFRAGE



VIDEO



PACKING

PACKING
→ 456

DESARROLLO GRÁFICO · GRAPHIC DEVELOPMENT · DÉVELOPPEMENT GRAPHIQUE · GRAFIKEN

White 100X100cm
↓



Marble Art

VITACER

PORCELAIN TILE - WHITE & RED BODY WALL TILE



Marble Art Grey 100X100cm RC

Marble Art

PORCELAIN TILE

VITACER

PORCELAIN TILE - WHITE & RED BODY WALL TILE



White

100X100cm RC - VPR804
75X150cm RC - VPR154
75X75cm RC - VPR014
60X120cm RC - VPR402
60X60cm RC - VPR202

Grey

100X100cm RC - VPR804
75X75cm RC - VPR014
60X120cm RC - VPR402
60X60cm RC - VPR202

Cream

100X100cm RC - VPR804
75X150cm RC - VPR154
75X75cm RC - VPR014
60X120cm RC - VPR402
60X60cm RC - VPR202

satin finish → V3 shade variation


Marble Art

WHITE BODY WALL TILE



White

Cream



33,3X90cm RC - VRB103

33,3X90cm RC - VRB103



33,3X90cm RC - VRB104

33,3X90cm RC - VRB104

matt finish → V3 shade variation

Marble Art


RED BODY WALL TILE

VITACER



White

Cream



30X60cm - VR3003

30X60cm - VR3003



30X60cm - VR3005

30X60cm - VR3005

Marble Art

INFORMACIÓN TÉCNICA · TECHNICAL INFORMATION
DONNÉES TECHNIQUES · TECHNISCHE MERKMALE

**PORCELÁNICO · PORCELAIN TILE
GRÈS CÉRAM · FEINSTEINZEUG**

COLORES · COLORS · COULEURS · FARBEN

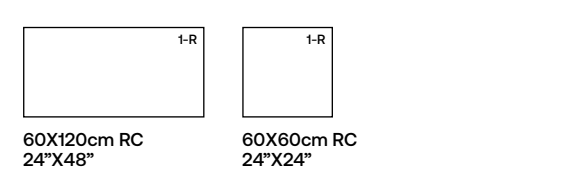
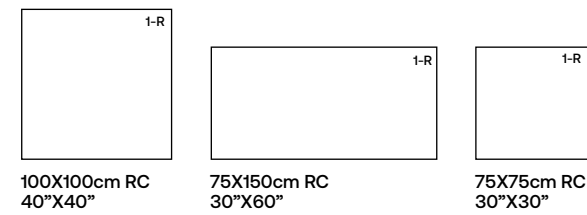


**REVESTIMIENTO PASTA BLANCA · WHITE BODY WALL TILE
FAÏENCE PÂTE BLANCHE · WEISSCHERGIBE WANDFLIESEN**

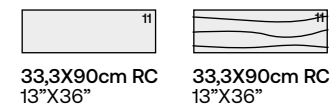
COLORES



FORMATOS · SIZES · TAILLES · FORMATE



FORMATOS · SIZES · TAILLES · FORMATE

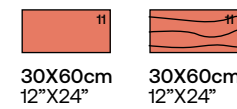


**REVESTIMIENTO PASTA ROJA · RED BODY WALL TILE
FAÏENCE PÂTE ROUGE · ROTSCHERGIBE WANDFLIESEN**

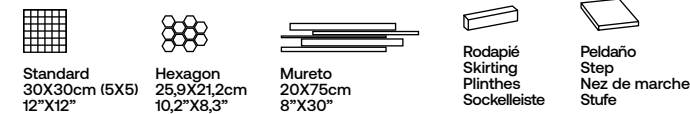
COLORES



FORMATOS · SIZES · TAILLES · FORMATE



**PIEZAS ESPECIALES · SPECIAL PIECES
PIÈCES SPÉCIALES · FORMSTÜCKE**



* DISPONIBLE BAJO PEDIDO · * AVAILABLE ON REQUEST · * DISPONIBLE À LA CONTREMARQUE · * VERFÜGBARKEIT AUF ANFRAGE



VIDEO

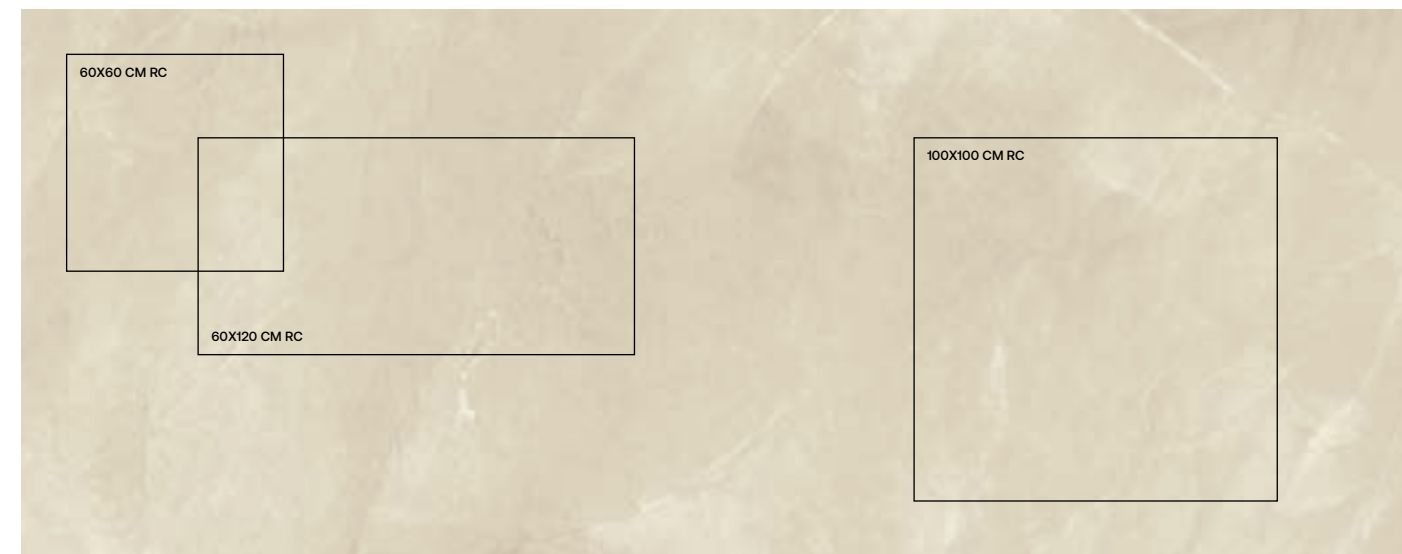


PACKING

PACKING
→ 456

DESARROLLO GRÁFICO · GRAPHIC DEVELOPMENT · DÉVELOPPEMENT GRAPHIQUE · GRAFIKEN

Cream 100X400cm
↓



VITACER



Marble Art Cream 33,3X90cm RC · Marble Art Cream 60X60cm RC

Marble Art

MARBLE

Marmora

VITACER

Marmora

PORCELAIN TILE

MARBLE

marmora Pearl 100x100cm RC - marmora Pearl 60x120cm RC

Marmora

PORCELAIN TILE



Pearl

100X100cm RC - VPR804
 60X120cm RC - VPR402
 60X60cm RC - VPR202

satin finish → V2 shade variation

Marmora

INFORMACIÓN TÉCNICA · TECHNICAL INFORMATION
 DONNÉES TECHNIQUES · TECHNISCHE MERKMALE

VITACER


PORCELÁNICO · PORCELAIN TILE
 GRÈS CÉRAM · FEINSTEINZEUG

COLORES · COLORS · COULEURS · FARBEN



PEARL

FORMATOS · SIZES · TAILLES · FORMATE



100X100cm RC
 40"X40"



60X120cm RC
 24"X48"



60X60cm RC
 24"X24"

PIEZAS ESPECIALES · SPECIAL PIECES
 PIÈCES SPÉCIALES · FORMSTÜCKE



Standard
 30X30cm (5X5)
 12"X12"



Hexagon
 25,9X21,2cm
 10,2"X8,3"



Mureto
 20X75cm
 8"X30"



Rodapié
 Skirting
 Plinthes
 Sockelleiste



Peldaño
 Step
 Nez de marche
 Stufe

* DISPONIBLE BAJO PEDIDO · * AVAILABLE ON REQUEST
 * DISPONIBLE À LA CONTREMARQUE · * VERFÜGBARKEIT AUF ANFRAGE



VIDEO



PACKING

PACKING
 → 456

DESARROLLO GRÁFICO · GRAPHIC DEVELOPMENT · DÉVELOPPEMENT GRAPHIQUE · GRAFIKEN

Pearl 60X60cm



PORCELAIN TILE

MARBLE

Meraki Anthracite 60X120cm RC



Cream

60X120cm RC - VPR402
60X60cm RC - VPR202



Anthracite

60X120cm RC - VPR404
60X60cm RC - VPR204

satin finish → V2 shade variation

Meraki

INFORMACIÓN TÉCNICA · TECHNICAL INFORMATION
 DONNÉES TECHNIQUES · TECHNISCHE MERKMALE


**PORCELÁNICO · PORCELAIN TILE
 GRÈS CÉRAM · FEINSTEINZEUG**

COLORES · COLORS · COULEURS · FARBEN



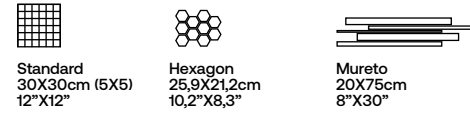
CREAM ANTHRACITE

FORMATOS · SIZES · TAILLES · FORMATE

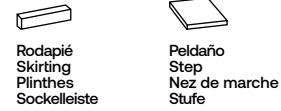


60X120cm RC 24"X48" 60X60cm RC 24"X24"

**PIEZAS ESPECIALES · SPECIAL PIECES
 PIÈCES SPÉCIALES · FORMSTÜCKE**



Standard 30X30cm (5X5) 12"X12" Hexagon 25,9X21,2cm 10,2"X8,3" Mureto 20X75cm 8"X30"



Rodapié Skirting Plinthes Sockelleiste Peldaño Step Nez de marche Stufe

* DISPONIBLE BAJO PEDIDO · * AVAILABLE ON REQUEST
 * DISPONIBLE À LA CONTREMARQUE · * VERFÜGBARKEIT AUF ANFRAGE



VIDEO




PACKING

PACKING
 → 456

DESARROLLO GRÁFICO · GRAPHIC DEVELOPMENT · DÉVELOPPEMENT GRAPHIQUE · GRAFIKEN

Anthracite 60X60cm



satin finish → V2 shade variation

VITACER



Meraki cream 60X120cm RC

Meraki

MARBLE

Noon

VITACER

PORCELAIN TILE



Noon natural 100x100cm RC · Noon natural 60x120cm RC

Noon

MARBLE



Natural

- 100X100cm RC - VPR802
- 75X150cm RC - VPR152
- 60X120cm RC - VPR402
- 30X60cm - VP0102

matt finish → V2 shade variation


**PORCELÁNICO · PORCELAIN TILE
GRÈS CÉRAM · FEINSTEINZEUG**

COLORES · COLORS · COULEURS · FARBEN




NATURAL

FORMATOS · SIZES · TAILLES · FORMATE



100X100cm RC
48"X48"



75X150cm RC
30"X60"



60X120cm RC
24"X48"



30X60cm
12"X24"

**PIEZAS ESPECIALES · SPECIAL PIECES
PIÈCES SPÉCIALES · FORMSTÜCKE**



Standard
30X30cm (5X5)
11,8"X11,8"



Hexagon
25,9X21,2cm
10,2"X8,3"



Mureto
20X75cm
8"X30"



Rodapié
Skirting
Plinthes
Sockelleiste



Peldaño
Step
Nez de marche
Stufe

* DISPONIBLE BAJO PEDIDO · * AVAILABLE ON REQUEST
* DISPONIBLE À LA CONTREMARQUE · * VERFÜGBARKEIT AUF ANFRAGE



PACKING

PACKING
→ 456

DESARROLLO GRÁFICO · GRAPHIC DEVELOPMENT · DÉVELOPPEMENT GRAPHIQUE · GRAFIKEN

Natural 60X120cm



Selandia

VITACER

PORCELAIN TILE



Selandia Cream 60X120cm

Selandia

MARBLE

Selandia


PORCELAIN TILE



Pearl

60X120cm RC - VPR402

120X280cm RC (6mm) - VPC003



Cream

60X120cm RC - VPR403

120X280cm RC (6mm) - VPC003

satin finish → V2 shade variation

Selandia

INFORMACIÓN TÉCNICA · TECHNICAL INFORMATION
DONNÉES TECHNIQUES · TECHNISCHE MERKMALE

VITACER

PORCELÁNICO · PORCELAIN TILE
GRÈS CÉRAM · FEINSTEINZEUG

COLORES · COLORS · COULEURS · FARBEN



PEARL



CREAM

FORMATOS · SIZES · TAILLES · FORMATE



120X280cm RC (6mm)
48"X110"




60X120cm RC
24"X48"

DESARROLLO GRÁFICO · GRAPHIC DEVELOPMENT · DÉVELOPPEMENT GRAPHIQUE · GRAFIKEN

Cream 60X120cm

↓



PIEZAS ESPECIALES · SPECIAL PIECES
PIÈCES SPÉCIALES · FORMSTÜCKE



Standard
30X30cm (5X5)
12"X12"



Hexagon
25,9X21,2cm
10,2"X8,3"



Mureto
20X75cm
8"X30"



Rodapié
Skirting
Plinthes
Sockelleiste



Peldaño
Step
Nez de marche
Stufe

* DISPONIBLE BAJO PEDIDO · * AVAILABLE ON REQUEST
* DISPONIBLE À LA CONTREMARQUE · * VERFÜGBARKEIT AUF ANFRAGE



PACKING

PACKING
→ 456

Varenna

VITACER

Varenna

PORCELAIN TILE & WHITE BODY WALL TILE

MARBLE

Varenna White 60x120cm RC · Varenna White 30x60cm



White

60X120cm RC - VPR402
60X60cm RC - VPR202
30X60cm - VP0102

satin finish → V3 shade variation



White



33,3X90cm RC - VBB106



33,3X90cm RC - VBB107

gloss finish → V2 shade variation



Varenna White 33,3X90cm RC - Varenna White Dec 33,3X90cm RC - Varenna White 60X60cm RC

Varena

INFORMACIÓN TÉCNICA · TECHNICAL INFORMATION
 DONNÉES TECHNIQUES · TECHNISCHE MERKMALE

**PORCELÁNICO · PORCELAIN TILE
 GRÈS CÉRAM · FEINSTEINZEUG**

**REVESTIMIENTO PASTA BLANCA · WHITE BODY WALL TILE
 FAÏENCE PÂTE BLANCHE · WEISSCHERGIBE WANDFLIESEN**

COLORES · COLORS · COULEURS · FARBEN



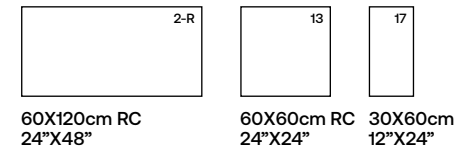
WHITE

COLORES



WHITE

FORMATOS · SIZES · TAILLES · FORMATE

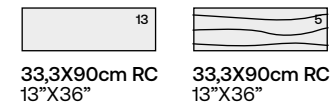


60X120cm RC
24"X48"

60X60cm RC
24"X24"

30X60cm
12"X24"

FORMATOS · SIZES · TAILLES · FORMATE



33,3X90cm RC
13"X36"

33,3X90cm RC
13"X36"

**PIEZAS ESPECIALES · SPECIAL PIECES
 PIÈCES SPÉCIALES · FORMSTÜCKE**



Standard
30X30cm (5X5)
12"X12"



Hexagon
25,9X21,2cm
10,2"X8,3"



Mureto
20X75cm
8"X30"



Rodapié
Skirting
Plinthes
Sockelleiste



Peldaño
Step
Nez de marche
Stufe

* DISPONIBLE BAJO PEDIDO · * AVAILABLE ON REQUEST
 * DISPONIBLE À LA CONTREMARQUE · * VERFÜGBARKEIT AUF ANFRAGE



VIDEO



PACKING

PACKING
→ 456

DESARROLLO GRÁFICO · GRAPHIC DEVELOPMENT · DÉVELOPPEMENT GRAPHIQUE · GRAFIKEN

White 60X60cm
↓



satin finish → V3 shade variation

VITACER



Varena White 60X60cm RC

Varena

MARBLE

Vecchio

VITACER

Vecchio

PORCELAIN TILE



Vecchio Cream 60X120cm RC

MARBLE



Pearl

60X120cm RC - VPR403
30X60cm - VP0103



Cream

60X120cm RC - VPR403
30X60cm - VP0103

matt finish → V2 shade variation

Vecchio

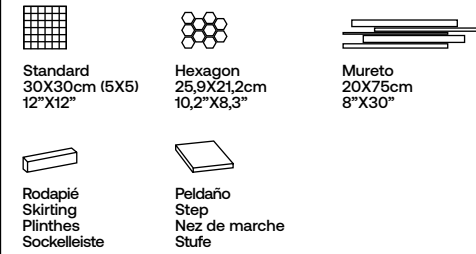
INFORMACIÓN TÉCNICA · TECHNICAL INFORMATION
 DONNÉES TECHNIQUES · TECHNISCHE MERKMALE

PORCELÁNICO · PORCELAIN TILE
 GRÈS CÉRAM · FEINSTEINZEUG

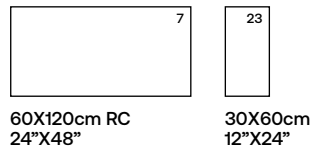
COLORES · COLORS · COULEURS · FARBEN



PIEZAS ESPECIALES · SPECIAL PIECES
 PIÈCES SPÉCIALES · FORMSTÜCKE



FORMATOS · SIZES · TAILLES · FORMATE



* DISPONIBLE BAJO PEDIDO · * AVAILABLE ON REQUEST
 * DISPONIBLE À LA CONTREMARQUE · * VERFÜGBARKEIT AUF ANFRAGE

PACKING
 → 456

DESARROLLO GRÁFICO · GRAPHIC DEVELOPMENT · DÉVELOPPEMENT GRAPHIQUE · GRAFIKEN

Cream 60X120cm



matt finish → V2 shade variation

VITACER



Vecchio Pearl 30X60cm

Vecchio

MARBLE

PORCELAIN TILE




MARBLE

Zante Gold 60X120cm RC



Silver
60X120cm RC - VPR402



Gold
60X120cm RC - VPR402

satin finish → V2 shade variation

PORCELÁNICO · PORCELAIN TILE
GRÈS CÉRAM · FEINSTEINZEUG

COLORES · COLORS · COULEURS · FARBEN



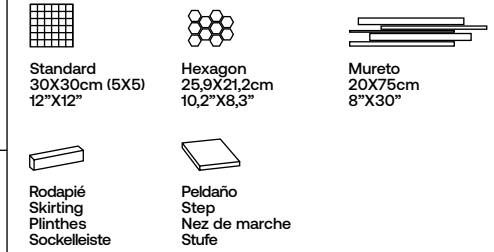
SILVER GOLD

FORMATOS · SIZES · TAILLES · FORMATE



60X120cm RC
24"X48"

PIEZAS ESPECIALES · SPECIAL PIECES
PIÈCES SPÉCIALES · FORMSTÜCKE



* DISPONIBLE BAJO PEDIDO · * AVAILABLE ON REQUEST
* DISPONIBLE À LA CONTREMARQUE · * VERFÜGBARKEIT AUF ANFRAGE




PACKING

PACKING
→ 456

DESARROLLO GRÁFICO · GRAPHIC DEVELOPMENT · DÉVELOPPEMENT GRAPHIQUE · GRAFIKEN

Gold 60X120cm
↓



Stone



- N 154 → Bannau
- 160 → Brook
- 166 → Carriere
- 172 → Chrono
- N 178 → Dozza
- 186 → Eren
- 192 → Eternal
- 200 → Hayden
- 206 → Lifestyle
- 212 → Melisandre
- 218 → Missouri
- 224 → Portum
- N 234 → Rocay
- 240 → Rockland
- 246 → Slaterock
- N 254 → Softstone
- 262 → S-tone
- 268 → Techstone
- 274 → Unik
- 280 → Unusual stone
- 286 → Volterra

Bannau

PORCELAIN TILE - GRES FLOOR TILE



STONE

SMOOTH GRIP

Bannau stone 100x100cm RC · Bannau stone 60x120cm RC

**Sand**

100X100cm RC - VPR803
 60X120cm RC - VPR403
 60X60cm RC - VPR203
 30X60CM RC - VPR003

60X120cm RC 20mm R11/CTE3 - VPR922
 60X90cm RC 20mm R11/CTE3 - VPR912
 60X60cm RC 20mm R11/CTE3 - VPR302

matt finish → V4 shade variation

**Stone**

100X100cm RC - VPR803
 60X120cm RC - VPR403
 60X60cm RC - VPR203
 30X60cm RC - VPR003

60X120cm RC 20mm R11/CTE3 - VPR923
 60X90cm RC 20mm R11/CTE3 - VPR913
 60X60cm RC 20mm R11/CTE3 - VPR303

G. 33,3X33,3CM ESP. CTE3 - VP0103

**Natural**

100X100cm RC - VPR802
 60X120cm RC - VPR402
 60X60cm RC - VPR202
 30X60cm RC - VPR002

60X120cm RC 20mm R11/CTE3 - VPR922
 60X90cm RC 20mm R11/CTE3 - VPR912
 60X60cm RC 20mm R11/CTE3 - VPR302


Bannau

INFORMACIÓN TÉCNICA · TECHNICAL INFORMATION
DONNÉES TECHNIQUES · TECHNISCHE MERKMALE

PORCELÁNICO · PORCELAIN TILE
GRÈS CÉRAM · FEINSTEINZEUG

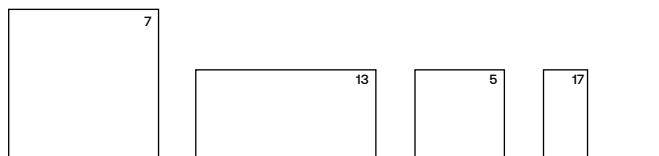
SMOOTH GRIP

COLORES · COLORS · COULEURS · FARBEN



SAND STONE NATURAL

FORMATOS · SIZES · TAILLES · FORMATE

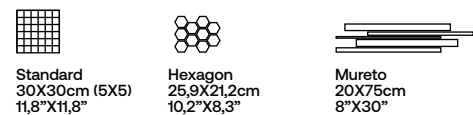


100X100cm RC 40"X40" 60X120cm RC 24"X48" 60X60cm RC 24"X24" 30X60cm RC 12"X24"



60X120cm RC 24"X48" 60X90cm RC 24"X36" 60X60cm RC 24"X24"

PIEZAS ESPECIALES · SPECIAL PIECES
PIÈCES SPÉCIALES · FORMSTÜCKE



Standard 30X30cm (5X5) 11,8"X11,8" Hexagon 25,9X21,2cm 10,2"X8,3" Mureto 20X7,5cm 8"X30"



* DISPONIBLE BAJO PEDIDO · * AVAILABLE ON REQUEST
* DISPONIBLE À LA CONTREMARQUE · * VERFÜGBARKEIT AUF ANFRAGE

GRES · FROST RESISTANT GRES FLORING · GRÈS EMAILÉ
BODENFLIESEN STEINZEUG ROSCHERBIG PRESSKANTE



G. 33,3x33,3CM ESP. CTE3
13"X13"
GREY · MINK



PACKING

PACKING
→ 456

DESARROLLO GRÁFICO · GRAPHIC DEVELOPMENT · DÉVELOPPEMENT GRAPHIQUE · GRAFIKEN

Sand 60X120cm



matt finish → V2 shade variation

VITACER



Bannau natural 60x120 CM RC · Bannau natural 100x100 CM RC

Brook

Brook



PORCELAIN TILE

STONE

Brook Grey 100x100cm RC · Brook Pearl 60x120cm RC



Pearl

100X100cm RC - VPR803
60X120cm RC - VPR403

Grey

100X100cm RC - VPR803
60X120cm RC - VPR403

60X90cm RC 20mm R11/CTE3 - VPR911

Bone

100X100cm RC - VPR803
60X120cm RC - VPR403

60X90cm RC 20mm R11/CTE3 - VPR911

Stone

100X100cm RC - VPR803
60X120cm RC - VPR403

matt finish → V2 shade variation

Brook

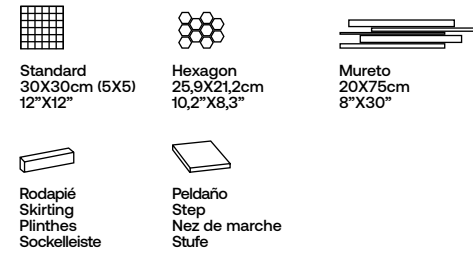
INFORMACIÓN TÉCNICA · TECHNICAL INFORMATION
 DONNÉES TECHNIQUES · TECHNISCHE MERKMALE

PORCELÁNICO · PORCELAIN TILE
GRÈS CÉRAM · FEINSTEINZEUG

COLORES · COLORS · COULEURS · FARBEN



PIEZAS ESPECIALES · SPECIAL PIECES
PIÈCES SPÉCIALES · FORMSTÜCKE



* DISPONIBLE BAJO PEDIDO · * AVAILABLE ON REQUEST
 * DISPONIBLE À LA CONTREMARQUE · * VERFÜGBARKEIT AUF ANFRAGE



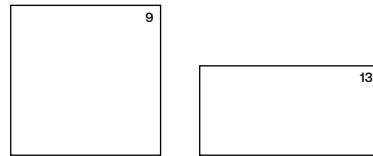
VIDEO



PACKING

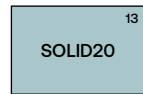
PACKING
 → 456

FORMATOS · SIZES · TAILLES · FORMATE



100X100cm RC
 40"X40"

60X120cm RC
 24"X48"



60X90cm RC
 24"X36"

DESARROLLO GRÁFICO · GRAPHIC DEVELOPMENT · DÉVELOPPEMENT GRAPHIQUE · GRAFIKEN

Bone 60X60cm



matt finish → V2 shade variation

VITACER



SOLID20 Brook Bone 60x60cm RC 20mm R11/CTE3

Brook

STONE

Carriere

Carriere

PORCELAIN TILE

STONE

SOLID20 Carriere mink 60x60cm RC 20mm Rt1/CTE3



Grey

60X60cm RC - VPR202

60X60cm RC 20mm R11/CTE3 - VPR302

Blue

60X60cm RC - VPR203

100X100cm RC 20mm R11/CTE3 - VPR932
60X60cm RC 20mm R11/CTE3 - VPR302

Anthracite

60X60cm RC - VPR202

60X60cm RC 20mm R11/CTE3 - VPR302

Mink

60X60cm RC - VPR202

100X100cm RC 20mm R11/CTE3 - VPR932
60X60cm RC 20mm R11/CTE3 - VPR302

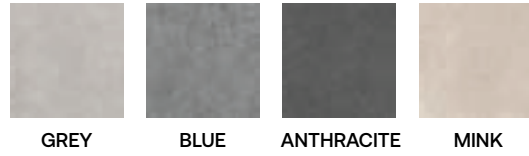
matt finish → V2 shade variation

Carriere

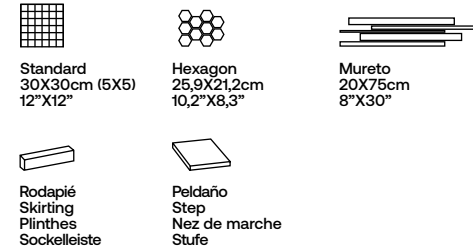
INFORMACIÓN TÉCNICA · TECHNICAL INFORMATION
 DONNÉES TECHNIQUES · TECHNISCHE MERKMALE

**PORCELÁNICO · PORCELAIN TILE
 GRÈS CÉRAM · FEINSTEINZEUG**

COLORES · COLORS · COULEURS · FARBEN



**PIEZAS ESPECIALES · SPECIAL PIECES
 PIÈCES SPÉCIALES · FORMSTÜCKE**



* DISPONIBLE BAJO PEDIDO · * AVAILABLE ON REQUEST
 * DISPONIBLE À LA CONTREMARQUE · * VERFÜGBARKEIT AUF ANFRAGE

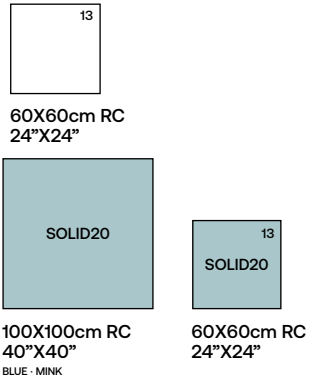


VIDEO



PACKING

FORMATOS · SIZES · TAILLES · FORMATE



PACKING
 → 456

DESARROLLO GRÁFICO · GRAPHIC DEVELOPMENT · DÉVELOPPEMENT GRAPHIQUE · GRAFIKEN

Grey 60x60cm



matt finish → V2 shade variation

VITACER



SOLID20 Carriere Grey 60x60cm RC 20mm R11/CTE3

Carriere

STONE

Chrono

Chrono

PORCELAIN TILE

STONE

Chrono Grey 100x100cm RC - Chrono Grey 60x120cm RC



Grey

100X100cm RC - VPR802
60X120cm RC - VPR402
60X60cm RC - VPR202
30X60cm RC - VPR002

matt finish → V2 shade variation



Mink

100X100cm RC - VPR802
75X150cm RC - VPR152
60X120cm RC - VPR402
60X60cm RC - VPR202
30X60cm RC - VPR002

120X280cm RC (6mm) - VPC001



Stone

100X100cm RC - VPR803
75X150cm RC - VPR153
60X120cm RC - VPR403
60X60cm RC - VPR203
30X60cm RC - VPR003

120X280cm RC (6mm) - VPC001

Chrono

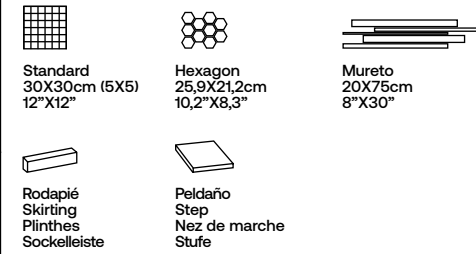
INFORMACIÓN TÉCNICA · TECHNICAL INFORMATION
 DONNÉES TECHNIQUES · TECHNISCHE MERKMALE

PORCELÁNICO · PORCELAIN TILE
GRÈS CÉRAM · FEINSTEINZEUG SMOOTH GRIP

COLORES · COLORS · COULEURS · FARBEN

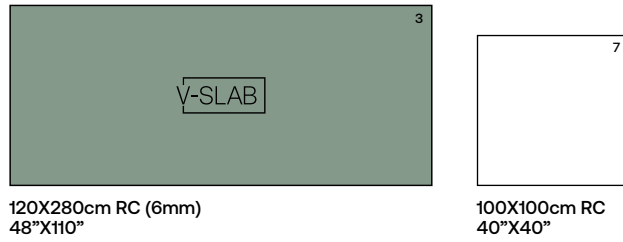


PIEZAS ESPECIALES · SPECIAL PIECES
PIÈCES SPÉCIALES · FORMSTÜCKE




PACKING

FORMATOS · SIZES · TAILLES · FORMATE




120X280cm RC (6mm)
 48"X110"

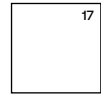
100X100cm RC
 40"X40"



75X150cm RC
 30"X60"



60X120cm RC
 24"X48"



60X60cm RC
 24"X24"



30X60cm RC
 12"X24"

PACKING
 → 456

DESARROLLO GRÁFICO · GRAPHIC DEVELOPMENT · DÉVELOPPEMENT GRAPHIQUE · GRAFIKEN

Mink 60X60cm



matt finish → V2 shade variation

VITACER



Chrono mink 120x280cm RC · Chrono stone 120x280cm RC

Chrono

STONE



Eastford grey 100x100cm RC



Stone Greige

60X60cm RC - VPR203
60X120cm RC - VPR403
100X100cm RC - VPR803

Greige

30X60cm RC - VPR004
60X60cm RC - VPR204
60X120cm RC - VPR404
100X100cm RC - VPR804

60X60cm RC 20mm R11/CTE3 - VPR301
60X90cm RC 20mm R11/CTE3 - VPR911

120X280CM RC - VPC001 **3Dtech**

matt finish → V3 shade variation

matt finish → V2 shade variation



Stone Cream

60X60cm RC - VPR203
60X120cm RC - VPR403
100X100cm RC - VPR803

Cream

30X60cm RC - VPR004
60X60cm RC - VPR204
60X120cm RC - VPR404
100X100cm RC - VPR804

60X60cm RC 20mm R11/CTE3 - VPR301
60X90cm RC 20mm R11/CTE3 - VPR911

120X280CM RC - VPC001 **3Dtech**

matt finish → V3 shade variation

matt finish → V2 shade variation



Dozza Stone cream 60x120 CM RC · Dozza Stone cream 100x100 CM RC

**PORCELÁNICO · PORCELAIN TILE
GRÈS CÉRAM · FEINSTEINZEUG**

COLORES · COLORS · COULEURS · FARBEN



GREIGE



CREAM

COLORES · COLORS · COULEURS · FARBEN

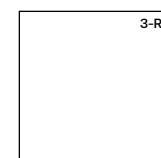


STONE GREIGE



STONE CREAM

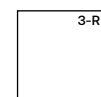
FORMATOS · SIZES · TAILLES · FORMATE



100X100cm RC
40"X40"



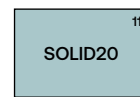
60X120cm RC
24"X48"



60X60cm RC
24"X24"



30X60cm RC
12"X24"



60X90cm RC
24"X36"

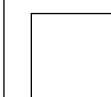


60X60cm RC
24"X24"

FORMATOS · SIZES · TAILLES · FORMATE




120X280cm RC (120X280)
48"X110"



60X60cm RC
24"X24"



60X120cm RC
24"X48"



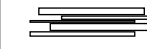
100X100cm RC
40"X40"



Standard
30X30cm (5X5)
12"X12"



Hexagon
25,9X21,2cm
10,2"X8,3"



Mureto
20X7,5cm
8"X30"


* DISPONIBLE BAJO PEDIDO
* AVAILABLE ON REQUEST
* DISPONIBLE À LA CONTREMARQUE
* VERFÜGBARKEIT AUF ANFRAGE



PACKING


DESARROLLO GRÁFICO · GRAPHIC DEVELOPMENT · DÉVELOPPEMENT GRAPHIQUE · GRAFIKEN

Stone cream 100x100cm





Greige



33,3X90cm RC - VRB105


Mix



33,3X90cm RC DEC - VRB106

matt finish → V2 shade variation

Cream



33,3X90cm RC - VRB105

PORCELÁNICO · PORCELAIN TILE
 GRÈS CÉRAM · FEINSTEINZEUG

REVESTIMIENTO PASTA BLANCA
 WHITE BODY WALL TILE

COLORES · COLORS · COULEURS · FARBEN



GREIGE CREAM

COLORES · COLORS · COULEURS · FARBEN



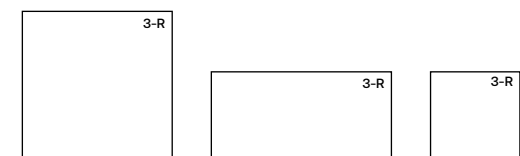
STONE GREIGE STONE CREAM

COLORES · COLORS

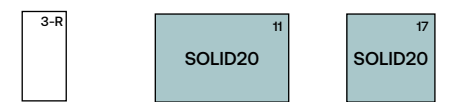


GREIGE CREAM

FORMATOS · SIZES · TAILLES · FORMATE



100X100cm RC 40"X40" 60X120cm RC 24"X48" 60X60cm RC 24"X24"



30X60cm RC 12"X24" 60X90cm RC 24"X36" 60X60cm RC 24"X24"

FORMATOS · SIZES · TAILLES · FORMATE

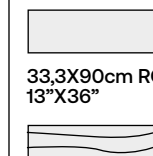


120X280cm RC (120X280) 48"X110"



60X60cm RC 24"X24" 60X120cm RC 24"X48" 100X100cm RC 40"X40"

FORMATOS · SIZES



33,3X90cm RC 13"X36"



PACKING

DESARROLLO GRÁFICO · GRAPHIC DEVELOPMENT · DÉVELOPPEMENT GRAPHIQUE · GRAFIKEN

Greige 120X280cm ↓



Eren



Eren mink 120x120cm RC - Eren mink 60x120cm RC



Grey

120X120cm RC - VPR163
100X100cm RC - VPR803
60X120cm RC - VPR403
60X60cm RC - VPR203
30X60cm RC - VPR003

100X100cm RC R11/CTE3 - VPR803
60X120cm RC R11/CTE3 - VPR403
60X60cm RC R11/CTE3 - VPR203

60X60cm RC 20mm R11/CTE3 - VPR302

120X280cm RC (6mm) - VPC001
120X120cm RC (6mm) - VPC021
60X120cm RC (6mm) - VPC011

matt finish → V1 shade variation

Pearl

120X120cm RC - VPR162
100X100cm RC - VPR802
60X120cm RC - VPR402
60X60cm RC - VPR202
30X60cm RC - VPR002

120X280cm RC (6mm) - VPC001
120X120cm RC (6mm) - VPC021
60X120cm RC (6mm) - VPC011

Mink

120X120cm RC - VPR163
100X100cm RC - VPR803
60X120cm RC - VPR403
60X60cm RC - VPR203
30X60cm RC - VPR003

100X100cm RC R11/CTE3 - VPR803
60X120cm RC R11/CTE3 - VPR403
60X60cm RC R11/CTE3 - VPR203

60X60cm RC 20mm R11/CTE3 - VPR302

120X280cm RC (6mm) - VPC001
120X120cm RC (6mm) - VPC021
60X120cm RC (6mm) - VPC011

Eren

INFORMACIÓN TÉCNICA · TECHNICAL INFORMATION
 DONNÉES TECHNIQUES · TECHNISCHE MERKMALE

PORCELÁNICO · PORCELAIN TILE
GRÈS CÉRAM · FEINSTEINZEUG

COLORES · COLORS · COULEURS · FARBEN



GREY PEARL MINK

PIEZAS ESPECIALES · SPECIAL PIECES
PIÈCES SPÉCIALES · FORMSTÜCKE



* DISPONIBLE BAJO PEDIDO · * AVAILABLE ON REQUEST
 * DISPONIBLE À LA CONTREMARQUE · * VERFÜGBARKEIT AUF ANFRAGE

FORMATOS · SIZES · TAILLES · FORMATE

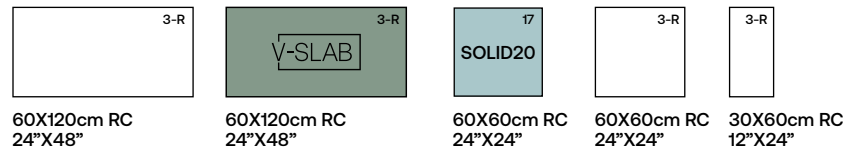


120X280cm RC (6mm)
48"X110"

120X120cm RC
48"X48"

120X120cm RC
48"X48"

100X100cm RC
40"X40"



60X120cm RC
24"X48"

60X120cm RC
24"X48"

60X60cm RC
24"X24"

60X60cm RC
24"X24"

30X60cm RC
12"X24"

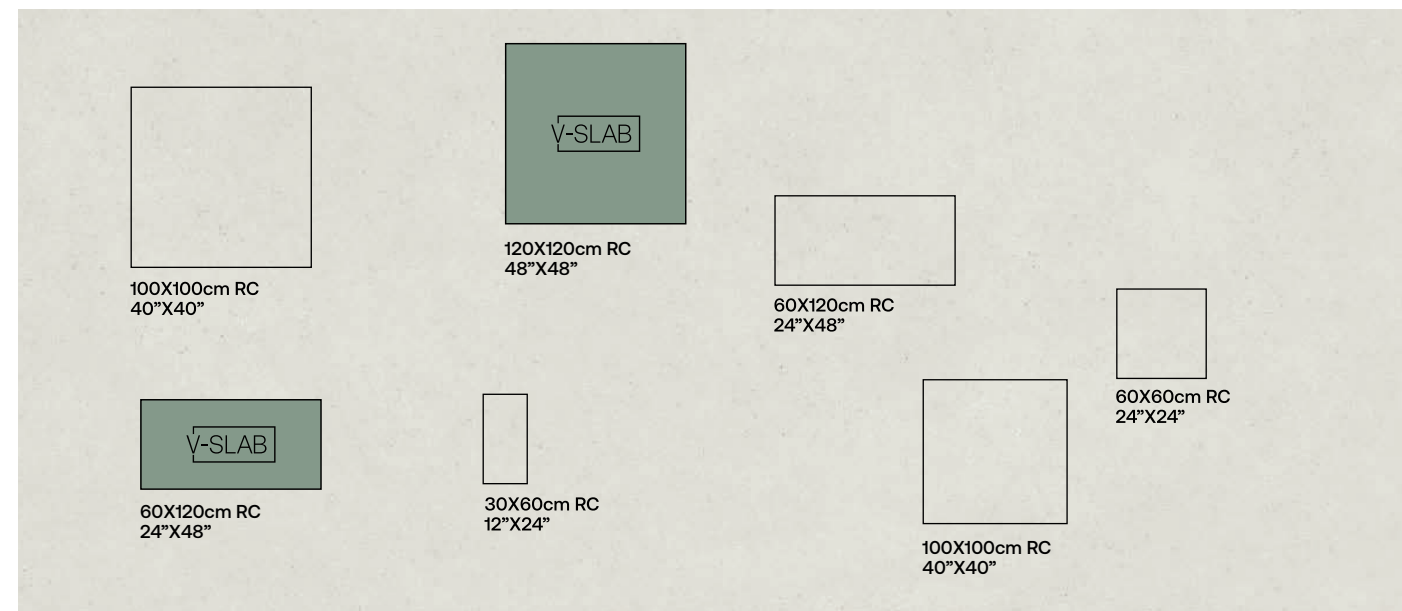


PACKING

PACKING
→ 456

DESARROLLO GRÁFICO · GRAPHIC DEVELOPMENT · DÉVELOPPEMENT GRAPHIQUE · GRAFIKEN

Pearl 120x280cm
↓



100X100cm RC
40"X40"

120X120cm RC
48"X48"

60X120cm RC
24"X48"

60X60cm RC
24"X24"

60X120cm RC
24"X48"

30X60cm RC
12"X24"

100X100cm RC
40"X40"

matt finish → V1 shade variation

VITACER



Eren pearl 120x280 cm RC · Eren mink 120x120 cm RC

Eternal

Eternal

PORCELAIN TILE & WHITE BODY WALL TILE

STONE



SOLID20 Eternal Grey 60X90cm RC 20MM



Pearl

120X120cm RC - VPR162
60X120cm RC - VPR402
60X60cm RC - VPR202
30X60cm - VP0102

Grey

120X120cm RC - VPR162
60X120cm RC - VPR402
60X60cm RC - VPR202
30X60cm - VP0102

60X60cm RC 20mm R11/CTE3 - VPR303

Cream

120X120cm RC - VPR162
60X120cm RC - VPR402
60X60cm RC - VPR202
30X60cm - VP0102

Stone

120X120cm RC - VPR162
60X120cm RC - VPR402
60X60cm RC - VPR202
30X60cm - VP0102

60X60cm RC 20mm R11/CTE3 - VPR303


matt finish → V3 shade variation

Eternal

WHITE BODY WALL TILE



Pearl



33,3X90cm RC - VRB101



33,3X90cm RC DEC - VRB103

Cream



33,3X90cm RC - VRB101



33,3X90cm RC DEC - VRB103

matt finish → V3 shade variation

VITACER



S&G Eternal Cream 60X60cm RC · Eternal Cream 33,3X90cm RC · Eternal Cream Dec 33,3X90cm RC

Eternal

INFORMACIÓN TÉCNICA · TECHNICAL INFORMATION
DONNÉES TECHNIQUES · TECHNISCHE MERKMALE

PORCELÁNICO · PORCELAIN TILE
GRÈS CÉRAM · FEINSTEINZEUG

SMOOTH GRIP

REVESTIMIENTO PASTA BLANCA · WHITE BODY WALL TILE
FAÏENCE PÂTE BLANCHE · WEISSCHERGIBE WANDFLIESEN

COLORES · COLORS · COULEURS · FARBEN



PEARL GREY CREAM STONE

COLORES

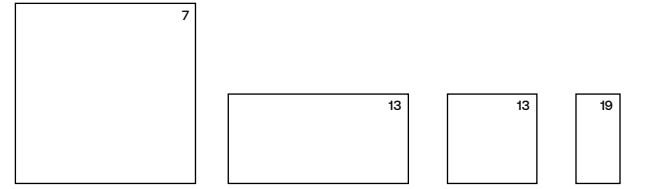


PEARL CREAM

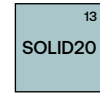


VIDEO

FORMATOS · SIZES · TAILLES · FORMATE

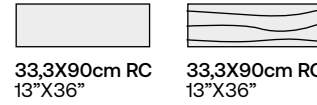


120X120cm RC 24"X48" 60X120cm RC 24"X48" 60X60cm RC 24"X24" 30X60cm 12"X24"



60X60cm RC 24"X24"

FORMATOS · SIZES · TAILLES · FORMATE



33,3X90cm RC 13"X36" 33,3X90cm RC 13"X36"

PIEZAS ESPECIALES · SPECIAL PIECES
PIÈCES SPÉCIALES · FORMSTÜCKE



Standard 30X30cm (5X5) 12"X12"



Hexagon 25,9X21,2cm 10,2"X8,3"



Mureto 20X75cm 8"X30"



Rodapié Skirting Plinthes Sockelleiste



Peldaño Step Nez de marche Stufe

* DISPONIBLE BAJO PEDIDO · * AVAILABLE ON REQUEST
* DISPONIBLE À LA CONTREMARQUE · * VERFÜGBARKEIT AUF ANFRAGE



PACKING

PACKING
→ 456

DESARROLLO GRÁFICO · GRAPHIC DEVELOPMENT · DÉVELOPPEMENT GRAPHIQUE · GRAFIKEN

Grey 60X60cm
↓



matt finish → V3 shade variation

VITACER



SOLID20 Eternal Stone 60X60cm RC 20MM

Eternal

STONE

Hayden

PORCELAIN TILE



Hayden Stone 60X120cm RC

Hayden

STONE



Bone

100X100cm RC - VPR802
60X120cm RC - VPR402
60X60cm RC - VPR202
30X60cm - VP0102

60X60cm RC 20mm R11/CTE3 - VPR302

matt finish → V2 shade variation



Stone

100X100cm RC - VPR802
60X120cm RC - VPR402
60X60cm RC - VPR202
30X60cm - VP0102

100X100cm RC 20mm R11/CTE3 - VPR933
60X60cm RC 20mm R11/CTE3 - VPR303


Hayden

INFORMACIÓN TÉCNICA · TECHNICAL INFORMATION
 DONNÉES TECHNIQUES · TECHNISCHE MERKMALE

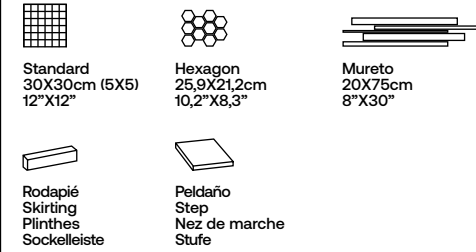
PORCELÁNICO · PORCELAIN TILE
 GRÈS CÉRAM · FEINSTEINZEUG

SMOOTH GRIP

COLORES · COLORS · COULEURS · FARBEN

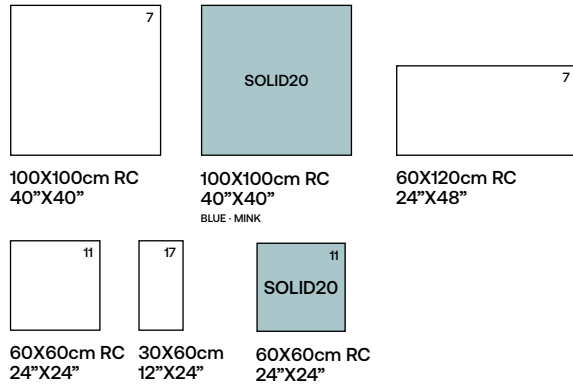


PIEZAS ESPECIALES · SPECIAL PIECES
 PIÈCES SPÉCIALES · FORMSTÜCKE



* DISPONIBLE BAJO PEDIDO · * AVAILABLE ON REQUEST
 * DISPONIBLE À LA CONTREMARQUE · * VERFÜGBARKEIT AUF ANFRAGE

FORMATOS · SIZES · TAILLES · FORMATE



PACKING
 → 456

DESARROLLO GRÁFICO · GRAPHIC DEVELOPMENT · DÉVELOPPEMENT GRAPHIQUE · GRAFIKEN

Bone 60X120cm



matt finish → V2 shade variation

VITACER



SOLID20 Hayden stone 60X60cm RC 20MM

Hayden

STONE

Lifestyle

Lifestyle

PORCELAIN TILE

STONE



Stone 100X100cm RC - Origen Oak 30X150 CM



Grey

100X100cm RC - VPRG81
60X120cm RC - VPRG41
60X60cm RC - VPRG21



Pearl

100X100cm RC - VPRG81
60X120cm RC - VPRG41
60X60cm RC - VPRG21



Stone

100X100cm RC - VPRG81
60X120cm RC - VPRG41
60X60cm RC - VPRG21

matt finish → V3 shade variation

Lifestyle

INFORMACIÓN TÉCNICA · TECHNICAL INFORMATION
 DONNÉES TECHNIQUES · TECHNISCHE MERKMALE

PORCELÁNICO · PORCELAIN TILE
 GRÈS CÉRAM · FEINSTEINZEUG

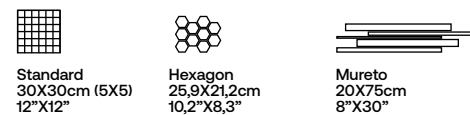


COLORES · COLORS · COULEURS · FARBEN



PEARL GREY STONE

PIEZAS ESPECIALES · SPECIAL PIECES
 PIÈCES SPÉCIALES · FORMSTÜCKE



Standard
 30X30cm (5X5)
 12"X12"

Hexagon
 25,9X21,2cm
 10,2"X8,3"

Mureto
 20X75cm
 8"X30"



Rodapié
 Skirting
 Plinthes
 Sockelleiste

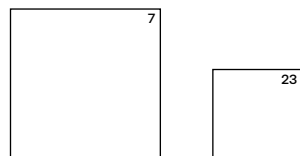
Peldaño
 Step
 Nez de marche
 Stufe

* DISPONIBLE BAJO PEDIDO · * AVAILABLE ON REQUEST
 * DISPONIBLE À LA CONTREMARQUE · * VERFÜGBARKEIT AUF ANFRAGE



PACKING

FORMATOS · SIZES · TAILLES · FORMATE



100X100cm RC
 40"X40"

60X60cm RC
 24"X24"



60X120cm RC
 24"X48"

PACKING
 → 456

DESARROLLO GRÁFICO · GRAPHIC DEVELOPMENT · DÉVELOPPEMENT GRAPHIQUE · GRAFIKEN

Stone 100X100cm



matt finish → V3 shade variation

Lifestyle



Lifestyle grey 60x120 cm RC - Lifestyle pearl 60x120 cm RC

Melisandre

Melisandre

PORCELAIN TILE

STONE

Melisandre cream 60X120cm RC



Pearl

60X120cm RC - VPR402
60X60cm RC - VPR202

satin finish → V2 shade variation



Cream

60X120cm RC - VPR402
60X60cm RC - VPR202

Melisandre

INFORMACIÓN TÉCNICA · TECHNICAL INFORMATION
DONNÉES TECHNIQUES · TECHNISCHE MERKMALE

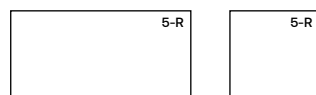
PORCELÁNICO · PORCELAIN TILE
GRÈS CÉRAM · FEINSTEINZEUG

COLORES · COLORS · COULEURS · FARBEN



PEARL CREAM

FORMATOS · SIZES · TAILLES · FORMATE



60X120cm RC
24"X48"

60X60cm RC
24"X24"

PIEZAS ESPECIALES · SPECIAL PIECES
PIÈCES SPÉCIALES · FORMSTÜCKE



Standard
30X30cm (5X5)
12"X12"



Hexagon
25,9X21,2cm
10,2"X8,3"



Mureto
20X75cm
8"X30"



Rodapié
Skirting
Plinthes
Sockelleiste



Peldaño
Step
Nez de marche
Stufe

* DISPONIBLE BAJO PEDIDO · * AVAILABLE ON REQUEST
* DISPONIBLE À LA CONTREMARQUE · * VERFÜGBARKEIT AUF ANFRAGE



VIDEO



PACKING

PACKING
→ 456

DESARROLLO GRÁFICO · GRAPHIC DEVELOPMENT · DÉVELOPPEMENT GRAPHIQUE · GRAFIKEN

Cream 120X120cm



5 CARAS DE 120X120CM

satin finish → V2 shade variation

VITACER



Melisandre Pearl 60X120cm RC

Melisandre

STONE

Missouri



Missouri

STONE

SMOOTH GRIP

Missouri grey 100x100 cm RC · Missouri grey 60x120 cm RC



Grey

100X100cm RC - VPR802
60X120cm RC - VPR402
60X60cm RC - VPR202
30X60cm RC - VPR002

60X60cm RC 20mm R11/CTE3 - VPR302
60X120cm RC 20mm R11/CTE3 - VPR922

120X280cm RC (6mm) - VPC001

Light

100X100cm RC - VPR802
60X120cm RC - VPR402
60X60cm RC - VPR202
30X60cm RC - VPR002

60X60cm RC 20mm R11/CTE3 - VPR302
60X120cm RC 20mm R11/CTE3 - VPR922

120X280cm RC (6mm) - VPC001

Mink

100X100cm RC - VPR802
60X120cm RC - VPR402
60X60cm RC - VPR202
30X60cm RC - VPR002

60X60cm RC 20mm R11/CTE3 - VPR302
60X120cm RC 20mm R11/CTE3 - VPR922

120X280cm RC (6mm) - VPC001

matt finish → V3 shade variation

Missouri

INFORMACIÓN TÉCNICA · TECHNICAL INFORMATION
 DONNÉES TECHNIQUES · TECHNISCHE MERKMALE

PORCELÁNICO · PORCELAIN TILE
 GRÈS CÉRAM · FEINSTEINZEUG

SMOOTH GRIP

COLORES · COLORS · COULEURS · FARBEN



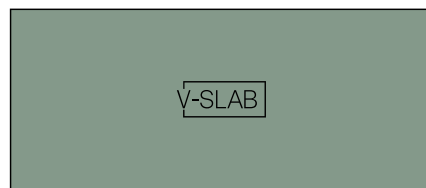
GREY LIGHT MINK

PIEZAS ESPECIALES · SPECIAL PIECES
 PIÈCES SPÉCIALES · FORMSTÜCKE

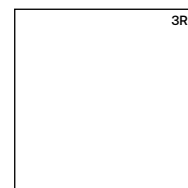


* DISPONIBLE BAJO PEDIDO · * AVAILABLE ON REQUEST
 * DISPONIBLE À LA CONTREMARQUE · * VERFÜGBARKEIT AUF ANFRAGE

FORMATOS · SIZES · TAILLES · FORMATE



120X280cm RC (6mm)
 48"X110"



100X100cm RC
 40"X40"



60X120cm RC
 24"X48"



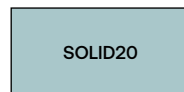
60X60cm RC
 24"X24"



30X60cm RC
 12"X24"



60X60cm RC
 24"X24"



60X120cm RC
 24"X48"




PACKING

PACKING
 → 456

DESARROLLO GRÁFICO · GRAPHIC DEVELOPMENT · DÉVELOPPEMENT GRAPHIQUE · GRAFIKEN

Grey 100x100cm
 ↓



matt finish → V3 shade variation

VITACER



Missouri grey 100x100 cm RC · Missouri grey 60x120 cm RC

Missouri

STONE

Portum

PORCELAIN TILE & WHITE BODY WALL TILE

Portum

STONE

Portum Stone 100x100cm RC



Pearl

100X100cm RC - VPR804
75X150cm RC - VPR154
60X120cm RC - VPR404
60X60cm RC - VPR204
30X60cm RC - VPR004

100X100cm RC R11/CTE3 - VPR804
60X120cm RC R11/CTE3 - VPR404
60X60cm RC R11/CTE3 - VPR204

Grey

100X100cm RC - VPR805
75X150cm RC - VPR155
60X120cm RC - VPR405
60X60cm RC - VPR205
30X60cm RC - VPR005

100X100cm RC R11/CTE3 - VPR805
60X120cm RC R11/CTE3 - VPR405
60X60cm RC R11/CTE3 - VPR205

60X90cm RC 20mm R11/CTE3 - VPR912

Mink

100X100cm RC - VPR805
60X120cm RC - VPR405
60X60cm RC - VPR205
30X60cm RC - VPR005

100X100cm RC R11/CTE3 - VPR805
60X120cm RC R11/CTE3 - VPR405
60X60cm RC R11/CTE3 - VPR205

Stone

100X100cm RC - VPR805
60X120cm RC - VPR405
60X60cm RC - VPR205
30X60cm RC - VPR005

100X100cm RC R11/CTE3 - VPR805
60X120cm RC R11/CTE3 - VPR405
60X60cm RC R11/CTE3 - VPR205

60X90cm RC 20mm R11/CTE3 - VPR912

matt finish → V2 shade variation



Pearl Dec
60X120cm RC - VPR406



Grey Dec
60X120cm RC - VPR407



Mink Dec
60X120cm RC - VPR407




Stone Dec
60X120cm RC - VPR407

matt finish → V2 shade variation

Portum
WHITE BODY WALL TILE



Pearl




33,3X90cm RC - VRB105



33,3X90cm RC DEC - VRB108

Mink



33,3X90cm RC - VRB105



33,3X90cm RC DEC - VRB108

matt finish → V2 shade variation

VITACER



Portum Mink 33,3X90cm RC - Portum Mink Dec 33,3X90cm RC


Portum

INFORMACIÓN TÉCNICA · TECHNICAL INFORMATION
 DONNÉES TECHNIQUES · TECHNISCHE MERKMALE

PORCELÁNICO · PORCELAIN TILE
 GRÈS CÉRAM · FEINSTEINZEUG

REVESTIMIENTO PASTA BLANCA · WHITE BODY WALL TILE
 FAÏENCE PÂTE BLANCHE · WEISSSCHERGIBE WANDFLIESEN

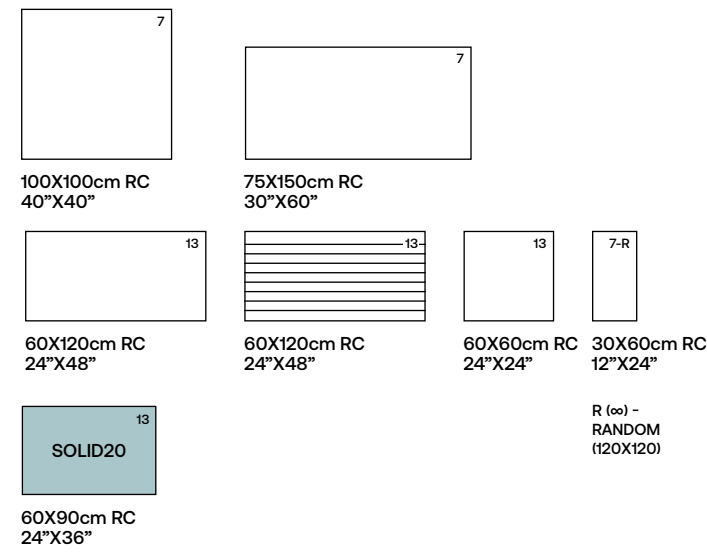
COLORES · COLORS · COULEURS · FARBEN



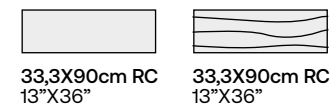
COLORES



FORMATOS · SIZES · TAILLES · FORMATE

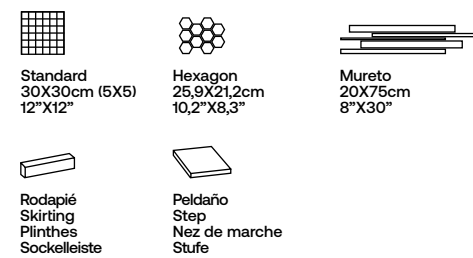


FORMATOS · SIZES · TAILLES · FORMATE



PACKING

PIEZAS ESPECIALES · SPECIAL PIECES
 PIÈCES SPÉCIALES · FORMSTÜCKE



* DISPONIBLE BAJO PEDIDO · * AVAILABLE ON REQUEST
 * DISPONIBLE À LA CONTREMARQUE · * VERFÜGBARKEIT AUF ANFRAGE

PACKING
 → 456

DESARROLLO GRÁFICO · GRAPHIC DEVELOPMENT · DÉVELOPPEMENT GRAPHIQUE · GRAFIKEN

Stone 100X100cm
 ↓



matt finish → V2 shade variation

VITACER



SOLID20 Portum Grey 60X90cm RC 20MM

Portum

STONE



Rocay grey 100x100cm RC



Grey

100X100cm RC - VPR803
 60X120cm RC - VPR403
 60X60cm RC - VPR203
 30X60cm RC - VPR003

100X100cm RC R11/CTE3 - VPR804
 60X120cm RC R11/CTE3 - VPR404
 60X60cm RC R11/CTE3 - VPR204

60X60cm RC 20mm R11/CTE3 - VPR302

G. 33,3X33,3CM ESP. CTE3 - VG0102

matt finish → V3 shade variation



Mink

100X100cm RC - VPR803
 60X120cm RC - VPR403
 60X60cm RC - VPR203
 30X60cm RC - VPR003

100X100cm RC R11/CTE3 - VPR804
 60X120cm RC R11/CTE3 - VPR404
 60X60cm RC R11/CTE3 - VPR204

60X60cm RC 20mm R11/CTE3 - VPR302

G. 33,3X33,3CM ESP. CTE3 - VG0102



Stone

100X100cm RC - VPR803
 60X120cm RC - VPR403
 60X60cm RC - VPR203
 30X60cm RC - VPR003

100X100cm RC R11/CTE3 - VPR804
 60X120cm RC R11/CTE3 - VPR404
 60X60cm RC R11/CTE3 - VPR204

60X60cm RC 20mm R11/CTE3 - VPR302

Rocay

INFORMACIÓN TÉCNICA · TECHNICAL INFORMATION
 DONNÉES TECHNIQUES · TECHNISCHE MERKMALE

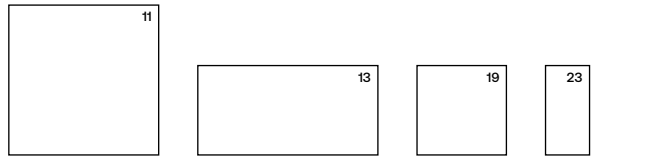
**PORCELÁNICO · PORCELAIN TILE
 GRÈS CÉRAM · FEINSTEINZEUG**

COLORES · COLORS · COULEURS · FARBEN



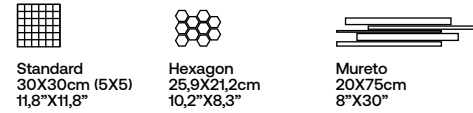
GREY MINK STONE

FORMATOS · SIZES · TAILLES · FORMATE



100X100cm RC 40"X40"
 60X120cm RC 24"X48"
 60X60cm RC 24"X24"
 30X60cm RC 12"X24"
 19
SOLID20
 60X60cm RC 24"X24"

**PIEZAS ESPECIALES · SPECIAL PIECES
 PIÈCES SPÉCIALES · FORMSTÜCKE**



Standard 30X30cm (5X5) 11,8"X11,8"
 Hexagon 25,9X21,2cm 10,2"X8,3"
 Mureto 20X7,5cm 8"X30"



Rodapié Skirting Plinthes Sockelleiste
 Peldaño Step Nez de marche Stufe

* DISPONIBLE BAJO PEDIDO · * AVAILABLE ON REQUEST
 * DISPONIBLE À LA CONTREMARQUE · * VERFÜGBARKEIT AUF ANFRAGE

**GRES · FROST RESISTANT GRES FLORING · GRÈS EMAILÉ
 BODENFLIESEN STEINZEUG ROSCHERBIG PRESSKANTE**

19
 G. 33,3x33,3CM ESP. CTE3
 13"X13"
 GREY · MINK



PACKING

DESARROLLO GRÁFICO · GRAPHIC DEVELOPMENT · DÉVELOPPEMENT GRAPHIQUE · GRAFIKEN

Grey 100x100cm



matt finish → V3 shade variation



Rocay stone 60X60cm RC

Rockland



PORCELAIN TILE

Rockland grey 100x100cm RC

Rockland

STONE



Pearl

100X100cm RC - VPR801
60X120cm RC - VPR401
60X60cm RC - VPR201
30X60cm - VP0101

60X120cm RC 20mm R11/CTE3 - VPR922
60X90cm RC 20mm R11/CTE3 - VPR912
60X60cm RC 20mm R11/CTE3 - VPR302

Grey

100X100cm RC - VPR801
60X120cm RC - VPR401
60X60cm RC - VPR201
30X60cm - VP0101

60X60cm RC R11/CTE3 - VPR202
30X60cm R11/CTE3 - VP0102

60X120cm RC 20mm R11/CTE3 - VPR922
60X60cm RC 20mm R11/CTE3 - VPR302

Anthracite

60X120cm RC - VPR401
60X60cm RC - VPR201

Mink

100X100cm RC - VPR801
60X120cm RC - VPR401
60X60cm RC - VPR201
30X60cm - VP0101

60X60cm RC R11/CTE3 - VPR202
30X60cm R11/CTE3 - VP0102

60X120cm RC 20mm R11/CTE3 - VPR922
60X90cm RC 20mm R11/CTE3 - VPR912
60X60cm RC 20mm R11/CTE3 - VPR302

matt finish → V2 shade variation

Rockland

INFORMACIÓN TÉCNICA · TECHNICAL INFORMATION
 DONNÉES TECHNIQUES · TECHNISCHE MERKMALE

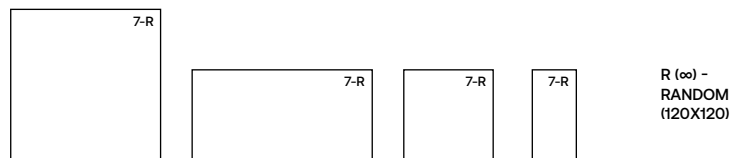
**PORCELÁNICO · PORCELAIN TILE
 GRÈS CÉRAM · FEINSTEINZEUG**

COLORES · COLORS · COULEURS · FARBEN

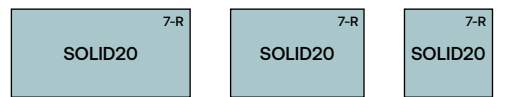


PEARL GREY ANTHRACITE MINK

FORMATOS · SIZES · TAILLES · FORMATE

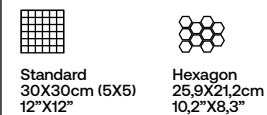


100X100cm RC 40"X40" 60X120cm RC 24"X48" 60X60cm RC 24"X24" 30X60cm 12"X24"

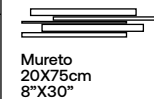


60X120cm RC 24"X48" 60X90cm RC 24"X36" 60X60cm RC 24"X24"

**PIEZAS ESPECIALES · SPECIAL PIECES
 PIÈCES SPÉCIALES · FORMSTÜCKE**



Standard 30X30cm (5X5) 12"X12" Hexagon 25,9X21,2cm 10,2"X8,3"



Mureto 20X75cm 8"X30"



Rodapié Skirting Plinthes Sockelleiste



Peldaño Step Nez de marche Stufe

* DISPONIBLE BAJO PEDIDO · * AVAILABLE ON REQUEST
 * DISPONIBLE À LA CONTREMARQUE · * VERFÜGBARKEIT AUF ANFRAGE



VIDEO



PACKING

PACKING → 456

DESARROLLO GRÁFICO · GRAPHIC DEVELOPMENT · DÉVELOPPEMENT GRAPHIQUE · GRAFIKEN

Mink 120X120cm



matt finish → V2 shade variation

VITACER



SOLID20 Rockland mink 60X90cm RC 20MM

Rockland

STONE

PORCELAIN TILE & WHITE BODY WALL TILE



SOLID20 Slaterock Grey 60x90cm RC 20MM

STONE



White

60X120cm RC - VPR402
60X60cm RC - VPR202
30X60cm - VP0102

60X120cm RC 20mm R11/CTE3 - VPR921
60X90cm RC 20mm R11/CTE3 - VPR911
60X60cm RC 20mm R11/CTE3 - VPR301

Grey

60X120cm RC - VPR402
60X60cm RC - VPR202
30X60cm - VP0102

60X120cm RC 20mm R11/CTE3 - VPR923
60X90cm RC 20mm R11/CTE3 - VPR912
60X60cm RC 20mm R11/CTE3 - VPR302

Black

60X120cm RC - VPR404
60X60cm RC - VPR204
30X60cm - VP0104

60X120cm RC 20mm R11/CTE3 - VPR923
60X90cm RC 20mm R11/CTE3 - VPR913
60X60cm RC 20mm R11/CTE3 - VPR303

Bone


60X120cm RC - VPR402
60X60cm RC - VPR202
30X60cm - VP0102

60X120cm RC 20mm R11/CTE3 - VPR922
60X90cm RC 20mm R11/CTE3 - VPR911
60X60cm RC 20mm R11/CTE3 - VPR301


matt finish → V2 shade variation

Slaterock

WHITE BODY WALL TILE



White




33,3X90cm RC - VRB101



33,3X90cm RC DEC - VRB102

Bone



33,3X90cm RC - VRB101



33,3X90cm RC DEC - VRB102

matt finish → V2 shade variation

VITACER



Slaterock White 33,3X90cm RC - Slaterock White Dec 33,3X90cm RC - Slaterock Grey 60X60cm RC

Slaterock

INFORMACIÓN TÉCNICA · TECHNICAL INFORMATION
DONNÉES TECHNIQUES · TECHNISCHE MERKMALE

PORCELÁNICO · PORCELAIN TILE
GRÈS CÉRAM · FEINSTEINZEUG

SMOOTH GRIP

REVESTIMIENTO PASTA BLANCA · WHITE BODY WALL TILE
FAÏENCE PÂTE BLANCHE · WEISSSCHERGIBE WANDFLIESEN

COLORES · COLORS · COULEURS · FARBEN



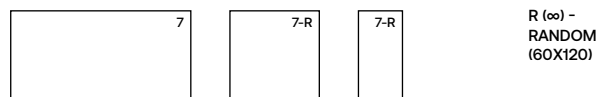
WHITE GREY BLACK BONE

COLORES

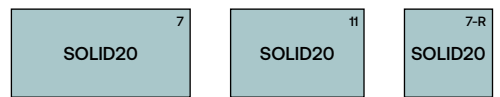


PEARL BONE

FORMATOS · SIZES · TAILLES · FORMATE



60X120cm RC 24"X48" 60X60cm RC 24"X24" 30X60cm 12"X24"



60X120cm RC 24"X48" 60X90cm RC 24"X36" 60X60cm RC 24"X24"

R (∞) - RANDOM (60X120)

FORMATOS · SIZES · TAILLES · FORMATE



33,3X90cm RC 13"X36" 33,3X90cm RC 13"X36"

PIEZAS ESPECIALES · SPECIAL PIECES
PIÈCES SPÉCIALES · FORMSTÜCKE



Standard 30X30cm (5X5) 12"X12"



Hexagon 25,9X21,2cm 10,2"X8,3"



Mureto 20X7,5cm 8"X30"



Rodapié Skirting Plinthes Sockelleiste



Peldaño Step Nez de marche Stufe

* DISPONIBLE BAJO PEDIDO · * AVAILABLE ON REQUEST
* DISPONIBLE À LA CONTREMARQUE · * VERFÜGBARKEIT AUF ANFRAGE



VIDEO



PACKING

PACKING → 456

DESARROLLO GRÁFICO · GRAPHIC DEVELOPMENT · DÉVELOPPEMENT GRAPHIQUE · GRAFIKEN

Grey 60X120cm



matt finish → V2 shade variation

VITACER



Slaterock Bone 30X60cm

Slaterock

STONE

Softstone

Softstone

PORCELAIN TILE

STONE

Softstone sand 60X90 CM RC 20MM



Grey

30X60cm RC - VPR003
60X60cm RC - VPR203
60X120cm RC - VPR403
100X100cm RC - VPR803

60X60cm RC R11/CTE3 - VPR203
60X120cm RC R11/CTE3 - VPR403
100X100cm RC R11/CTE3 - VPR803

60X90cm RC 20mm R11/CTE3 - VPR912
60X120cm RC 20mm R11/CTE3 - VPR922

matt finish → V3 shade variation



Ivory

30X60cm RC - VPR003
60X60cm RC - VPR203
60X120cm RC - VPR403
100X100cm RC - VPR803



Sand

30X60cm RC - VPR003
60X60cm RC - VPR203
60X120cm RC - VPR403
100X100cm RC - VPR803

60X60cm RC R11/CTE3 - VPR203
60X120cm RC R11/CTE3 - VPR403
100X100cm RC R11/CTE3 - VPR803


60X90cm RC 20mm R11/CTE3 - VPR912
60X120cm RC 20mm R11/CTE3 - VPR922

Softstone

WHITE BODY WALL TILE



Grey




33,3X90cm RC - VRB106




33,3X90cm RC DEC - VRB108

Ivory



33,3X90cm RC - VRB106



33,3X90cm RC DEC - VRB108

matt finish → V3 shade variation

VITACER



Softstone grey 33,3X90cm RC · Softstone grey Dec 33,3X90cm RC · Softstone grey 60X60cm RC

Softstone

INFORMACIÓN TÉCNICA · TECHNICAL INFORMATION
 DONNÉES TECHNIQUES · TECHNISCHE MERKMALE

**PORCELÁNICO · PORCELAIN TILE
 GRÈS CÉRAM · FEINSTEINZEUG**

**REVESTIMIENTO PASTA BLANCA · WHITE BODY WALL TILE
 FAÏENCE PÂTE BLANCHE · WEISSSCHERGIBE WANDFLIESEN**

COLORES · COLORS · COULEURS · FARBEN



GREY IVORY SAND

COLORES

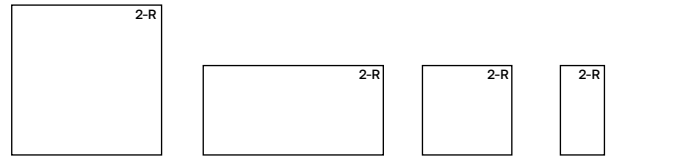


GREY IVORY

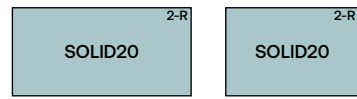


PACKING

FORMATOS · SIZES · TAILLES · FORMATE



100X100cm RC 40"X40" 60X120cm RC 24"X48" 60X60cm RC 24"X24" 30X60cm RC 12"X24"



60X120cm RC 24"X48" 60X90cm RC 24"X36"

FORMATOS · SIZES · TAILLES · FORMATE



33,3X90cm RC 13"X36" 33,3X90cm RC 13"X36"

**PIEZAS ESPECIALES · SPECIAL PIECES
 PIÈCES SPÉCIALES · FORMSTÜCKE**



Standard
 30X30cm (5X5)
 12"X12"



Rodapié
 Skirting
 Plinthes
 Sockelleiste



Hexagon
 25,9X21,2cm
 10,2"X8,3"



Peldaño
 Step
 Nez de marche
 Stufe




Mureto
 20X75cm
 8"X30"

* DISPONIBLE BAJO PEDIDO
 * AVAILABLE ON REQUEST
 * DISPONIBLE À LA CONTREMARQUE
 * VERFÜGBARKEIT AUF ANFRAGE

DESARROLLO GRÁFICO · GRAPHIC DEVELOPMENT · DÉVELOPPEMENT GRAPHIQUE · GRAFIKEN

Grey 120x280cm



PORCELAIN TILE & WHITE BODY WALL TILE

VITACER



Softstone ivory 60x120cm RC · Softstone sand 60x120cm RC

Slaterock

STONE

S-Tone

S-Tone

PORCELAIN TILE

STONE

S-Tone Black 60x120cm RC



Pearl

100X100cm RC - VM0R31
60X120cm RC - VM0R21
60X60cm RC - VPR202
30X60cm - VP0102

Grey

100X100cm RC - VM2R31
60X120cm RC - VM2R21
60X60cm RC - VPR202
30X60cm - VP0102

Black

100X100cm RC - VM5R31
60X120cm RC - VM5R21
60X60cm RC - VPR203
30X60cm - VP0103

Mink

100X100cm RC - VM0R31
60X120cm RC - VM0R21
60X60cm RC - VPR202
30X60cm - VP0102

matt finish → V1 shade variation

S-Tone

INFORMACIÓN TÉCNICA · TECHNICAL INFORMATION
DONNÉES TECHNIQUES · TECHNISCHE MERKMALE

PORCELÁNICO · PORCELAIN TILE
GRÈS CÉRAM · FEINSTEINZEUG


SMOOTH GRIP

COLORES · COLORS · COULEURS · FARBEN



PEARL GREY BLACK MINK

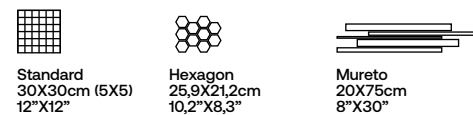
FORMATOS · SIZES · TAILLES · FORMATE



100X100cm RC 40"X40" 60X120cm RC 24"X48" 60X60cm RC 24"X24" 30X60cm 12"X24"

R (∞) -
RANDOM
(100X400)

PIEZAS ESPECIALES · SPECIAL PIECES
PIÈCES SPÉCIALES · FORMSTÜCKE



Standard
30X30cm (5X5)
12"X12"

Hexagon
25,9X21,2cm
10,2"X8,3"

Mureto
20X7,5cm
8"X30"



Rodapié
Skirting
Plinthes
Sockelleiste



Peldaño
Step
Nez de marche
Stufe

* DISPONIBLE BAJO PEDIDO · * AVAILABLE ON REQUEST
* DISPONIBLE À LA CONTREMARQUE · * VERFÜGBARKEIT AUF ANFRAGE



VIDEO

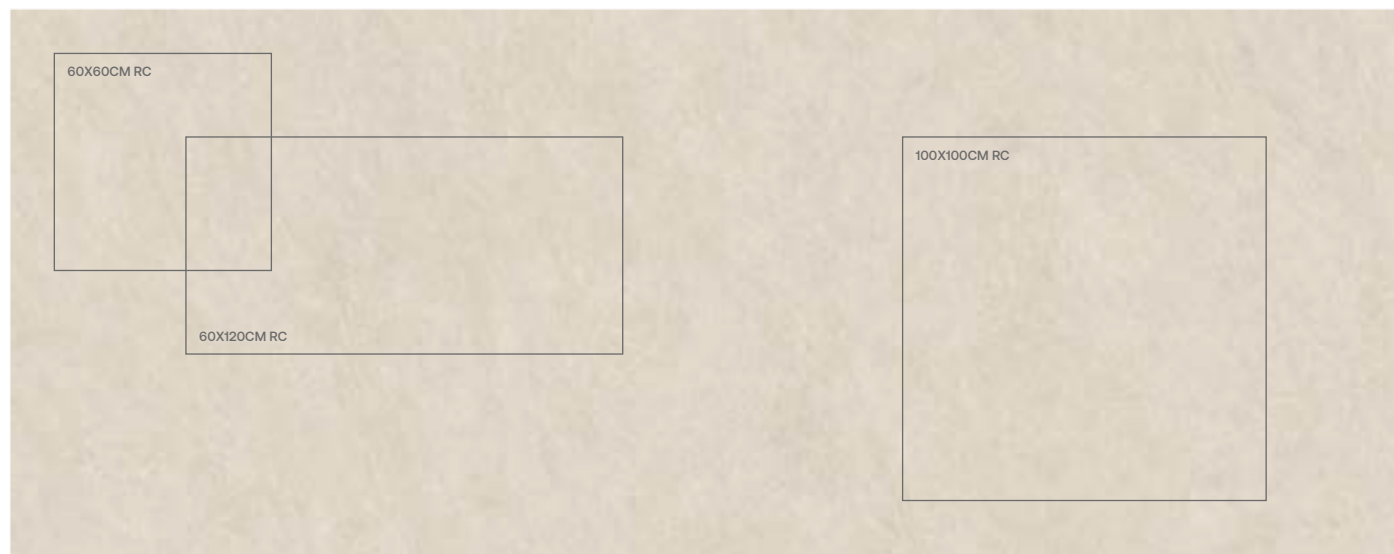


PACKING

PACKING
→ 456

DESARROLLO GRÁFICO · GRAPHIC DEVELOPMENT · DÉVELOPPEMENT GRAPHIQUE · GRAFIKEN

Mink 100X400cm



matt finish → V1 shade variation

VITACER



S-Tone Mink 100X100cm RC

S-Tone

STONE



PORCELAIN TILE

STONE

SOLID20 Techstone Grey 60x90cm RC 20MM



White

100X100cm RC - VPR801
75X75cm RC - VPR011
60X120cm RC - VPR401
60X60cm RC - VPR201
45X45cm - VP0001
30X60cm - VP0101

Grey

100X100cm RC - VPR801
75X75cm RC - VPR011
60X120cm RC - VPR401
60X60cm RC - VPR201
45X45cm - VP0001
30X60cm - VP0101

100X100cm RC R11/CTE3 - VPR802
75X75cm RC R11/CTE3 - VPR012
60X120cm RC R11/CTE3 - VPR402
60X60cm RC R11/CTE3 - VPR202
45X45cm R11/CTE3 - VP0002
30X60cm R11/CTE3 - VP0102

60X120cm RC 20mm R11/CTE3 - VPR922
60X90cm RC 20mm R11/CTE3 - VPR913
60X60cm RC 20mm R11/CTE3 - VPR303

Mink

100X100cm RC - VPR801
75X75cm RC - VPR011
60X120cm RC - VPR401
60X60cm RC - VPR201
45X45cm - VP0001
30X60cm - VP0101

100X100cm RC R11/CTE3 - VPR802
75X75cm RC R11/CTE3 - VPR012
60X120cm RC R11/CTE3 - VPR402
60X60cm RC R11/CTE3 - VPR202
45X45cm R11/CTE3 - VP0002
30X60cm R11/CTE3 - VP0102

60X120cm RC 20mm R11/CTE3 - VPR922
60X60cm RC 20mm R11/CTE3 - VPR303

matt finish → V1 shade variation

Techstone

INFORMACIÓN TÉCNICA · TECHNICAL INFORMATION
 DONNÉES TECHNIQUES · TECHNISCHE MERKMALE

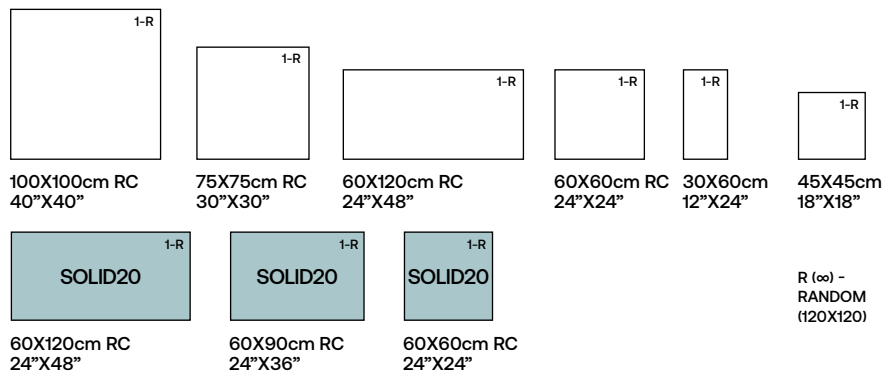
PORCELÁNICO · PORCELAIN TILE
GRÈS CÉRAM · FEINSTEINZEUG

COLORES · COLORS · COULEURS · FARBEN




WHITE GREY MINK

FORMATOS · SIZES · TAILLES · FORMATE



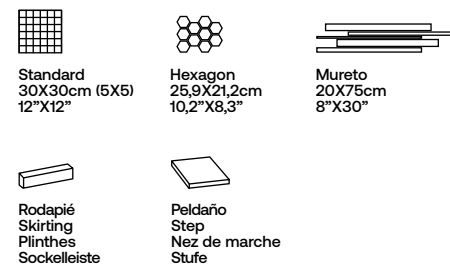
DESARROLLO GRÁFICO · GRAPHIC DEVELOPMENT · DÉVELOPPEMENT GRAPHIQUE · GRAFIKEN

Grey 100X300cm




matt finish → V1 shade variation

PIEZAS ESPECIALES · SPECIAL PIECES
PIÈCES SPÉCIALES · FORMSTÜCKE



* DISPONIBLE BAJO PEDIDO · * AVAILABLE ON REQUEST
 * DISPONIBLE À LA CONTREMARGUE · * VERFÜGBARKEIT AUF ANFRAGE



VIDEO PACKING
 → 456

VITACER



Techstone grey 100x100cm RC

Techstone

STONE

Unik

Unik

PORCEL

STONE

Unik grey 60x120cm RC



Grey

100X100cm RC - VPR802
60X120cm RC - VPR402
60X60cm RC - VPR202
30X60cm - VP0102

matt finish → V2 shade variation



Mink

100X100cm RC - VPR802
60X120cm RC - VPR402
60X60cm RC - VPR202
30X60cm - VP0102




Stone

100X100cm RC - VPR802
60X120cm RC - VPR402
60X60cm RC - VPR202
30X60cm - VP0102

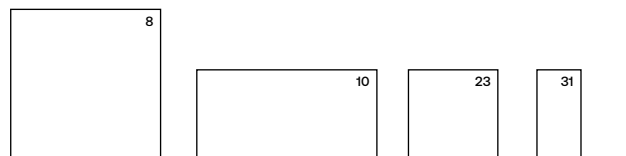
PORCELÁNICO · PORCELAIN TILE
GRÈS CÉRAM · FEINSTEINZEUG **SMOOTH GRIP**

COLORES · COLORS · COULEURS · FARBEN



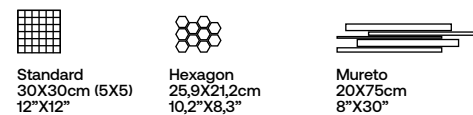
GREY MINK STONE

FORMATOS · SIZES · TAILLES · FORMATE

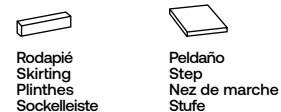


100X100cm RC 40"X40" 60X120cm RC 24"X48" 60X60cm RC 24"X24" 30X60cm 12"X24"

PIEZAS ESPECIALES · SPECIAL PIECES
PIÈCES SPÉCIALES · FORMSTÜCKE



Standard 30X30cm (5X5) 12"X12" Hexagon 25,9X21,2cm 10,2"X8,3" Mureto 20X7,5cm 8"X30"



Rodapié Skirting Plinthes Sockelleiste Peldaño Step Nez de marche Stufe

* DISPONIBLE BAJO PEDIDO · * AVAILABLE ON REQUEST
 * DISPONIBLE À LA CONTREMARQUE · * VERFÜGBARKEIT AUF ANFRAGE



VIDEO



PACKING

PACKING
 → 456

DESARROLLO GRÁFICO · GRAPHIC DEVELOPMENT · DÉVELOPPEMENT GRAPHIQUE · GRAFIKEN

Grey 60X60cm



matt finish → V2 shade variation



Unik Mink 60X120cm RC

Unusual Stone




Unusual stone light 120X120cm RC · Unusual stone light 60X120cm RC

Unusual stone

PORCELAIN TILE

VITACER



Light

120X120cm RC - VPR162
60X120cm RC - VPR402

120X280cm RC (6mm) - VPC001



Mink

120X120cm RC - VPR163
60X120cm RC - VPR403

120X280cm RC (6mm) - VPC001

matt finish → V3 shade variation

Unusual stone

INFORMACIÓN TÉCNICA · TECHNICAL INFORMATION
 DONNÉES TECHNIQUES · TECHNISCHE MERKMALE

PORCELÁNICO · PORCELAIN TILE
 GRÈS CÉRAM · FEINSTEINZEUG

COLORES · COLORS · COULEURS · FARBEN

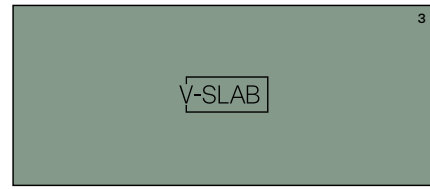


LIGHT




MINK

FORMATOS · SIZES · TAILLES · FORMATE



120X280cm RC (6mm)
 48"X110"



120X120cm RC
 48"X48"



60X120cm RC
 24"X48"

PIEZAS ESPECIALES · SPECIAL PIECES
 PIÈCES SPÉCIALES · FORMSTÜCKE



Standard
 30X30cm (5X5)
 12"X12"



Hexagon
 25,9X21,2cm
 10,2"X8,3"



Mureto
 20X75cm
 8"X30"



Rodapié
 Skirting
 Plinthes
 Sockelleiste



Peldaño
 Step
 Nez de marche
 Stufe

* DISPONIBLE BAJO PEDIDO · * AVAILABLE ON REQUEST
 * DISPONIBLE À LA CONTREMARQUE · * VERFÜGBARKEIT AUF ANFRAGE




PACKING

PACKING
 → 456

DESARROLLO GRÁFICO · GRAPHIC DEVELOPMENT · DÉVELOPPEMENT GRAPHIQUE · GRAFIKEN

Light 120X280cm



matt finish → V3 shade variation

VITACER



Unusual stone light 120X120cm RC · Unusual stone light 60X120cm RC

Volterra

Volterra

PORCELAIN TILE

STONE

SOLID20 Volterra bone 60x60cm RC (20mm)



Grey

100X100cm RC - VPR805
60X120cm RC - VPR405
60X60cm RC - VPR205
30X60cm - VP0205

60X60CM RC R11/CTE3 - VPR206

60X90cm RC 20mm R11/CTE3 - VPR914
60X60cm RC 20mm R11/CTE3 - VPR304

matt finish → V3 shade variation



Bone

100X100cm RC - VPR805
60X120cm RC - VPR405
60X60cm RC - VPR205
30X60cm - VP0105

60X60CM RC R11/CTE3 - VPR206

60X90cm RC 20mm R11/CTE3 - VPR913
60X60cm RC 20mm R11/CTE3 - VPR303



Stone

100X100cm RC - VPR806
60X120cm RC - VPR406
60X60cm RC - VPR206
30X60cm - VP0106

60X90cm RC 20mm R11/CTE3 - VPR913
60X60cm RC 20MM R11/CTE3 - VPR303

Volterra

INFORMACIÓN TÉCNICA · TECHNICAL INFORMATION
 DONNÉES TECHNIQUES · TECHNISCHE MERKMALE

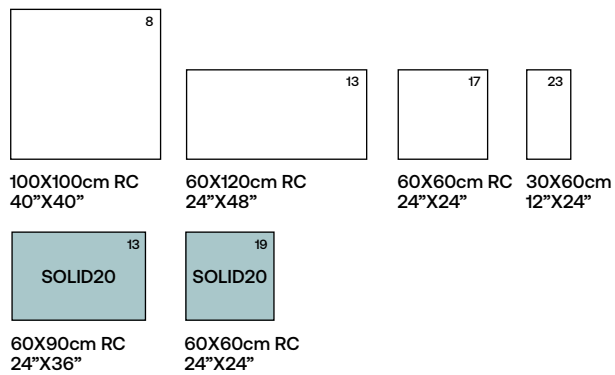
PORCELÁNICO · PORCELAIN TILE
GRÈS CÉRAM · FEINSTEINZEUG

COLORES · COLORS · COULEURS · FARBEN

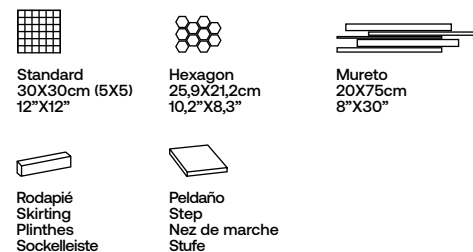


GREY BONE STONE

FORMATOS · SIZES · TAILLES · FORMATE



PIEZAS ESPECIALES · SPECIAL PIECES
PIÈCES SPÉCIALES · FORMSTÜCKE



* DISPONIBLE BAJO PEDIDO · * AVAILABLE ON REQUEST
 * DISPONIBLE À LA CONTREMARQUE · * VERFÜGBARKEIT AUF ANFRAGE



VIDEO




PACKING

PACKING
 → 456

DESARROLLO GRÁFICO · GRAPHIC DEVELOPMENT · DÉVELOPPEMENT GRAPHIQUE · GRAFIKEN

Stone 60X60cm



matt finish → V3 shade variation

VITACER



Volterra stone 60x120cm RC

Volterra

STONE

Wood

VITACER

Wood



- 294 → Amberly
- 298 → Arkwood
- 302 → Cask
- 308 → Deckwood
- 312 → Feelwood
- 316 → iWood
- 322 → Lightwood
- 328 → Milton
- N** 332 → Mix Wood
- 338 → Origen

WOOD

Amberly

VITACER

Amberly

PORCELAIN TILE

WOOD

Amberly Oak 23x120cm RC



Light

30X150cm RC - VPR702
23X120cm RC - VPR502

Natural

30X150cm RC - VPR703
23X120cm RC - VPR503

23X120cm RC R11/CTE3 - VPR504

Oak

30X150cm RC - VPR706
23X120cm RC - VPR506

23X120cm RC R11/CTE3 - VPR507

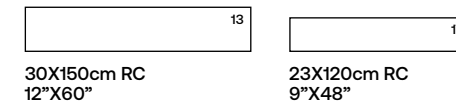
matt finish → V2 shade variation

**PORCELÁNICO · PORCELAIN TILE
GRÈS CÉRAM · FEINSTEINZEUG**

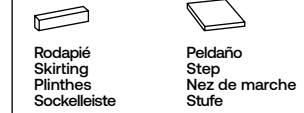
COLORES · COLORS · COULEURS · FARBEN



FORMATOS · SIZES · TAILLES · FORMATE



**PIEZAS ESPECIALES · SPECIAL PIECES
PIÈCES SPÉCIALES · FORMSTÜCKE**



* DISPONIBLE BAJO PEDIDO · * AVAILABLE ON REQUEST
* DISPONIBLE À LA CONTREMARQUE · * VERFÜGBARKEIT AUF ANFRAGE



VIDEO



PACKING

PACKING
→ 456

DESARROLLO GRÁFICO · GRAPHIC DEVELOPMENT · DÉVELOPPEMENT GRAPHIQUE · GRAFIKEN

Oak 23X120cm





PORCELAN TILE

Arkwood Oak 23x120cm RC

Arkwood

PORCELAIN TILE

SMOOTH GRIP



Honey

23X120cm RC - VPR503



Oak

23X120cm RC - VPR503

matt finish → V2 shade variation

VITACER

Arkwood

INFORMACIÓN TÉCNICA · TECHNICAL INFORMATION
DONNÉES TECHNIQUES · TECHNISCHE MERKMALE

PORCELÁNICO · PORCELAIN TILE
GRÈS CÉRAM · FEINSTEINZEUG

SMOOTH GRIP

COLORES · COLORS · COULEURS · FARBEN



HONEY



OAK

FORMATOS · SIZES · TAILLES · FORMATE



23X120cm RC
9"X48"

PIEZAS ESPECIALES · SPECIAL PIECES
PIÈCES SPÉCIALES · FORMSTÜCKE



Rodapié
Skirting
Plinthes
Sockelleiste



Peldaño
Step
Nez de marche
Stufe



VIDEO



PACKING

PACKING
→ 456

* DISPONIBLE BAJO PEDIDO · * AVAILABLE ON REQUEST
* DISPONIBLE À LA CONTREMARQUE · * VERFÜGBARKEIT AUF ANFRAGE

DESARROLLO GRÁFICO · GRAPHIC DEVELOPMENT · DÉVELOPPEMENT GRAPHIQUE · GRAFIKEN

Honey 23X120cm



Arkwood

WOOD

Cask

VITACER

Cask

PORCELAIN TILE

WOOD

Cask Light 23x120cm RC



Light

23X120cm RC - VPR502



Natural

23X120cm RC - VPR502

matt finish → V3 shade variation



Oak

23X120cm RC - VPR504



Walnut

23X120cm RC - VPR504

Cask

INFORMACIÓN TÉCNICA · TECHNICAL INFORMATION
DONNÉES TECHNIQUES · TECHNISCHE MERKMALE

PORCELÁNICO · PORCELAIN TILE
GRÈS CÉRAM · FEINSTEINZEUG

SMOOTH GRIP

COLORES · COLORS · COULEURS · FARBEN



LIGHT NATURAL OAK WALNUT

PIEZAS ESPECIALES · SPECIAL PIECES
PIÈCES SPÉCIALES · FORMSTÜCKE



Rodapié
Skirting
Plinthes
Sockelleiste



Peldaño
Step
Nez de marche
Stufe



VIDEO



PACKING

* DISPONIBLE BAJO PEDIDO · * AVAILABLE ON REQUEST
* DISPONIBLE À LA CONTREMARQUE · * VERFÜGBARKEIT AUF ANFRAGE

FORMATOS · SIZES · TAILLES · FORMATE



23X120cm RC
9"X48"

PACKING
→ 456

DESARROLLO GRÁFICO · GRAPHIC DEVELOPMENT · DÉVELOPPEMENT GRAPHIQUE · GRAFIKEN

Natural 23X120cm



matt finish → V3 shade variation

VITACER



Cask Oak 23x120cm RC

Cask

WOOD

Deckwood

Deckwood

PORCELAIN TILE

WOOD



Deckwood Oak 23x120cm R11/CTE3

Deckwood

PORCELAIN TILE



Oak

23X120cm R11/CTE3 - VP0507



Walnut

23X120cm R11/CTE3 - VP0504

matt finish → V2 shade variation

VITACER

Deckwood

INFORMACIÓN TÉCNICA · TECHNICAL INFORMATION
DONNÉES TECHNIQUES · TECHNISCHE MERKMALE

PORCELÁNICO · PORCELAIN TILE
GRÈS CÉRAM · FEINSTEINZEUG

COLORES · COLORS · COULEURS · FARBEN



OAK



WALNUT

FORMATOS · SIZES · TAILLES · FORMATE



23X120cm
9"X48"

PIEZAS ESPECIALES · SPECIAL PIECES
PIÈCES SPÉCIALES · FORMSTÜCKE



Rodapié
Skirting
Plinthes
Sockelleiste



Peldaño
Step
Nez de marche
Stufe



PACKING

* DISPONIBLE BAJO PEDIDO · * AVAILABLE ON REQUEST
* DISPONIBLE À LA CONTREMARQUE · * VERFÜGBARKEIT AUF ANFRAGE

PACKING
→ 456

DESARROLLO GRÁFICO · GRAPHIC DEVELOPMENT · DÉVELOPPEMENT GRAPHIQUE · GRAFIKEN

Oak 23X120cm



Feelwood

VITACER

Feelwood

WOOD

Feelwood oak 23x120cm RC



Light

15X90cm - VP1202
23X120cm RC - VPR501

Oak

15X90cm - VP1203
23X120cm RC - VPR502

23X120cm RC R11/CTE3 - VPR503

Taupe

15X90cm - VP1202
23X120cm RC - VPR502


23X120cm RC R11/CTE3 - VPR502

matt finish → V2 shade variation

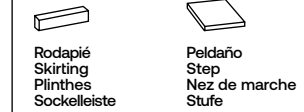
INFORMACIÓN TÉCNICA · TECHNICAL INFORMATION
DONNÉES TECHNIQUES · TECHNISCHE MERKMALE

PORCELÁNICO · PORCELAIN TILE
GRÈS CÉRAM · FEINSTEINZEUG

COLORES · COLORS · COULEURS · FARBEN




PIEZAS ESPECIALES · SPECIAL PIECES
PIÈCES SPÉCIALES · FORMSTÜCKE



PACKING

FORMATOS · SIZES · TAILLES · FORMATE



* DISPONIBLE BAJO PEDIDO · * AVAILABLE ON REQUEST
* DISPONIBLE À LA CONTREMARQUE · * VERFÜGBARKEIT AUF ANFRAGE

DESARROLLO GRÁFICO · GRAPHIC DEVELOPMENT · DÉVELOPPEMENT GRAPHIQUE · GRAFIKEN

Oak 23x120cm
↓



PORCELAIN TILE



iWood Walnut 15x90cm

WOOD



White

30X150cm RC - VPR701
23X120cm RC - VPR501
15X90cm - VP1202



Smoke

30X150cm RC - VPR701
23X120cm RC - VPR501
15X90cm - VP1202



Nude

30X150cm RC - VPR701
23X120cm RC - VPR501
15X90cm - VP1203



Oak

30X150cm RC - VPR702
23X120cm RC - VPR502
15X90cm - VP1203



Walnut

30X150cm RC - VPR705
23X120cm RC - VPR505
15X90cm - VP1206

matt finish → V1 shade variation

iWood

INFORMACIÓN TÉCNICA · TECHNICAL INFORMATION
DONNÉES TECHNIQUES · TECHNISCHE MERKMALE

PORCELÁNICO · PORCELAIN TILE
GRÈS CÉRAM · FEINSTEINZEUG

SMOOTH GRIP

COLORES · COLORS · COULEURS · FARBEN



WHITE SMOKE NUDE OAK WALNUT

PIEZAS ESPECIALES · SPECIAL PIECES
PIÈCES SPÉCIALES · FORMSTÜCKE



Rodapié
Skirting
Plinthes
Sockelleiste



Peldaño
Step
Nez de marche
Stufe




VIDEO



PACKING

* DISPONIBLE BAJO PEDIDO · * AVAILABLE ON REQUEST
* DISPONIBLE À LA CONTREMARQUE · * VERFÜGBARKEIT AUF ANFRAGE

FORMATOS · SIZES · TAILLES · FORMATE

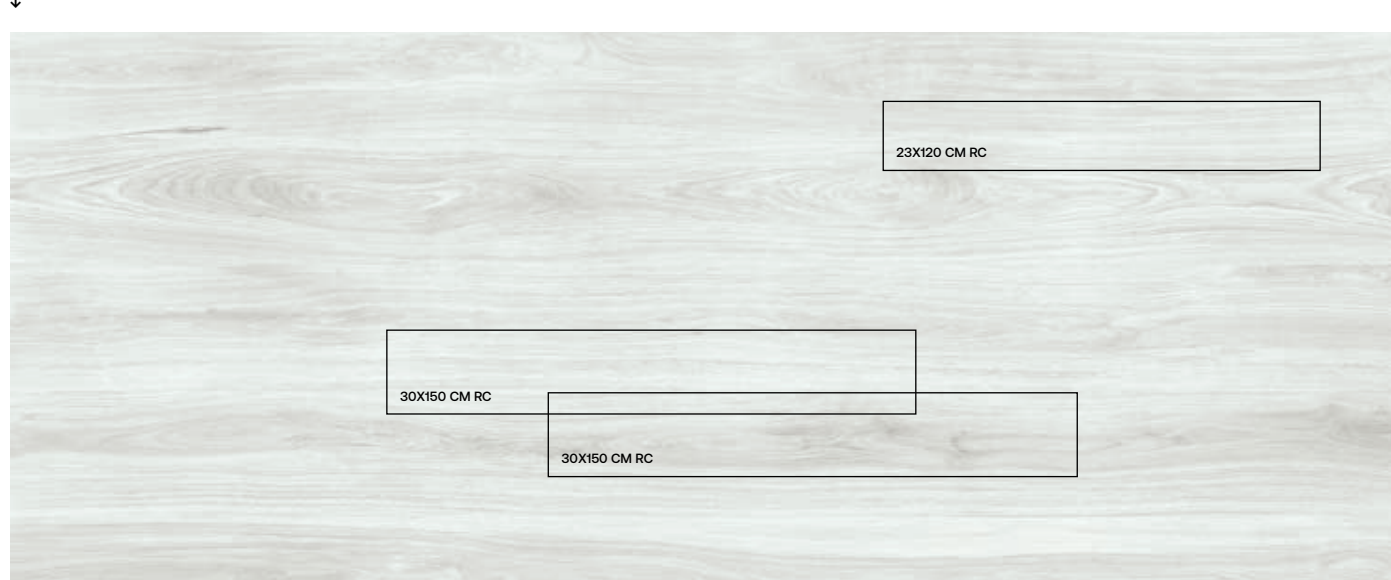


30X150cm RC 12"X60" 23X120cm RC 9"X48" 15X90cm 6"X36"

PACKING
→ 456

DESARROLLO GRÁFICO · GRAPHIC DEVELOPMENT · DÉVELOPPEMENT GRAPHIQUE · GRAFIKEN

White 300X300cm



matt finish → V1 shade variation

VITACER



iWood White 23x120cm RC

iWood

WOOD

Lightwood

VITACER

PORCELAIN TILE

WOOD

Lightwood

Lightwood Oak 23x120cm



Smoke

23X120cm - VP0501
15X90cm - VP1201



Honey

23X120cm - VP0502
15X90cm - VP1203

matt finish → V1 shade variation



Oak

23X120cm - VP0503
15X90cm - VP1203



Walnut

23X120cm - VP0503
15X90cm - VP1203

Lightwood

INFORMACIÓN TÉCNICA · TECHNICAL INFORMATION
DONNÉES TECHNIQUES · TECHNISCHE MERKMALE

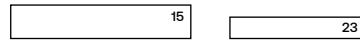
PORCELÁNICO · PORCELAIN TILE
GRÈS CÉRAM · FEINSTEINZEUG

COLORES · COLORS · COULEURS · FARBEN



SMOKE HONEY OAK WALNUT

FORMATOS · SIZES · TAILLES · FORMATE



23X120cm
9"X48"

15X90cm
6"X36"

PIEZAS ESPECIALES · SPECIAL PIECES
PIÈCES SPÉCIALES · FORMSTÜCKE



Rodapié
Skirting
Plinthes
Sockelleiste



Peldaño
Step
Nez de marche
Stufe

* DISPONIBLE BAJO PEDIDO · * AVAILABLE ON REQUEST
* DISPONIBLE À LA CONTREMARQUE · * VERFÜGBARKEIT AUF ANFRAGE



VIDEO



PACKING

PACKING
→ 456

DESARROLLO GRÁFICO · GRAPHIC DEVELOPMENT · DÉVELOPPEMENT GRAPHIQUE · GRAFIKEN

Honey 23X120cm



matt finish → V1 shade variation

VITACER



Lightwood Honey 23x120cm

Lightwood

WOOD

Milton

VITACER

Milton

PORCELAIN TILE

WOOD

Milton Walnut 15x90cm



Natural

23X120cm - VP0504
15X90cm - VP1203

Oak

23X120cm - VP0503
15X90cm - VP1204

23X120cm R11/CTE3 - VP0504


Walnut

23X120cm - VP0504
15X90cm - VP1204

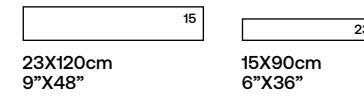
matt finish → V2 shade variation

**PORCELÁNICO · PORCELAIN TILE
GRÈS CÉRAM · FEINSTEINZEUG**

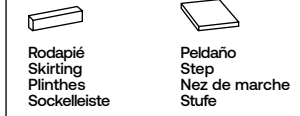
COLORES · COLORS · COULEURS · FARBEN



FORMATOS · SIZES · TAILLES · FORMATE



**PIEZAS ESPECIALES · SPECIAL PIECES
PIÈCES SPÉCIALES · FORMSTÜCKE**



* DISPONIBLE BAJO PEDIDO · * AVAILABLE ON REQUEST
* DISPONIBLE À LA CONTREMARQUE · * VERFÜGBARKEIT AUF ANFRAGE



VIDEO



PACKING

PACKING
→ 456

DESARROLLO GRÁFICO · GRAPHIC DEVELOPMENT · DÉVELOPPEMENT GRAPHIQUE · GRAFIKEN

Natural 23X120cm
↓



N Mix Wood

VITACER

PORCELAIN TILE

Mix Wood

WOOD

 3Dtech
Mix Wood natural 23x120cm RC



Natural

23X120cm RC - VPR505

23X120cm RC R11/CTE3 - VPR503

matt finish → V4 shade variation



Oak

23X120cm RC - VPR505

23X120cm RC R11/CTE3 - VPR503

Mix Wood

INFORMACIÓN TÉCNICA · TECHNICAL INFORMATION
DONNÉES TECHNIQUES · TECHNISCHE MERKMALE

PORCELÁNICO · PORCELAIN TILE
GRÈS CÉRAM · FEINSTEINZEUG



COLORES · COLORS · COULEURS · FARBEN



NATURAL

OAK

PIEZAS ESPECIALES · SPECIAL PIECES
PIÈCES SPÉCIALES · FORMSTÜCKE



Rodapié
Skirting
Plinthes
Sockelleiste



Peldaño
Step
Nez de marche
Stufe



PACKING

FORMATOS · SIZES · TAILLES · FORMATE



23X120cm RC
9"X48"

* DISPONIBLE BAJO PEDIDO · * AVAILABLE ON REQUEST
* DISPONIBLE À LA CONTREMARQUE · * VERFÜGBARKEIT AUF ANFRAGE

DESARROLLO GRÁFICO · GRAPHIC DEVELOPMENT · DÉVELOPPEMENT GRAPHIQUE · GRAFIKEN

Natural 23x120cm
↓



matt finish → V4 shade variation

VITACER



3Dtech
Mix Wood oak 23x120cm RC

Mix Wood

WOOD

Origen

VITACER

Origen

PORCELAIN TILE

WOOD

3DTECH Origen Natural 23X120cm RC



Natural

30X150cm RC - VPR705
23X120cm RC - VPR505

23X120cm RC R11/CTE3 - VPR504

Oak

30X150cm RC - VPR707
23X120cm RC - VPR507

23X120cm RC R11/CTE3 - VPR506

Walnut


30X150cm RC - VPR706
23X120cm RC - VPR506

matt finish → V2 shade variation

**PORCELÁNICO · PORCELAIN TILE
GRÈS CÉRAM · FEINSTEINZEUG**

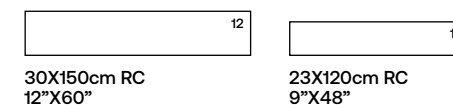


COLORES · COLORS · COULEURS · FARBEN



NATURAL OAK WALNUT

FORMATOS · SIZES · TAILLES · FORMATE



30X150cm RC
12"X60"

23X120cm RC
9"X48"

**PIEZAS ESPECIALES · SPECIAL PIECES
PIÈCES SPÉCIALES · FORMSTÜCKE**



* DISPONIBLE BAJO PEDIDO · * AVAILABLE ON REQUEST
* DISPONIBLE À LA CONTREMARQUE · * VERFÜGBARKEIT AUF ANFRAGE



PACKING

PACKING
→ 456

DESARROLLO GRÁFICO · GRAPHIC DEVELOPMENT · DÉVELOPPEMENT GRAPHIQUE · GRAFIKEN

Natural 30X150cm



Concrete

VITACER

Concrete

- N 344 → Argile
- 350 → Advance
- 356 → Koru
- 362 → Public
- 368 → Sonder
- 376 → Zeed

CONCRETE



Argile natural 100x100cm RC


Terra

60X60cm RC - VPR204
 60X120cm RC - VPR404
 100X100cm RC - VPR804

100X100cm RC R11/CTE3 - VPR805

60X60cm RC 20mm R11/CTE3 - VPR303


Natural

60X60cm RC - VPR204
 60X120cm RC - VPR404
 100X100cm RC - VPR804

100X100cm RC R11/CTE3 - VPR805

60X60cm RC 20mm R11/CTE3 - VPR302


Sand

60X60cm RC - VPR204
 60X120cm RC - VPR404
 100X100cm RC - VPR804

60X60cm RC 20mm R11/CTE3 - VPR302

matt finish → V2 shade variation

Argile

INFORMACIÓN TÉCNICA · TECHNICAL INFORMATION
DONNÉES TECHNIQUES · TECHNISCHE MERKMALE

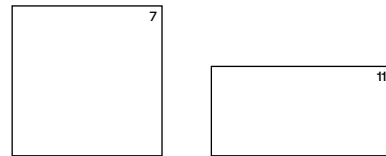
PORCELÁNICO · PORCELAIN TILE
GRÈS CÉRAM · FEINSTEINZEUG

COLORES · COLORS · COULEURS · FARBEN



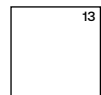
TERRA NATURAL SAND

FORMATOS · SIZES · TAILLES · FORMATE



100X100cm RC
40"X40"

60X120cm RC
24"X48"



60X60cm RC
24"X24"



60X60cm RC
24"X24"

PIEZAS ESPECIALES · SPECIAL PIECES
PIÈCES SPÉCIALES · FORMSTÜCKE



Standard
30X30cm (5X5)
11,8"X11,8"



Hexagon
25,9X21,2cm
10,2"X8,3"



Mureto
20X7,5cm
7,9"X2,95"



Rodapié
Skirting
Plinthes
Sockelleiste



Peldaño
Step
Nez de marche
Stufe

* DISPONIBLE BAJO PEDIDO · * AVAILABLE ON REQUEST
* DISPONIBLE À LA CONTREMARQUE · * VERFÜGBARKEIT AUF ANFRAGE



PACKING

DESARROLLO GRÁFICO · GRAPHIC DEVELOPMENT · DÉVELOPPEMENT GRAPHIQUE · GRAFIKEN

Terra 100X100cm
↓



matt finish → V2 shade variation

VITACER



SOLID20 Argile terra 60x60cm RC

Advance

VITACER

Advance

PORCELAIN TILE

CONCRETE

Advance Mink 60x120cm RC



Grey

100X100cm RC - VPR802
60X120cm RC - VPR402
60X60cm RC - VPR202
45X45cm - VP0002
30X60cm - VP0102

matt finish → V3 shade variation



Mink

100X100cm RC - VPR802
60X120cm RC - VPR402
60X60cm RC - VPR202
45X45cm - VP0002
30X60cm - VP0102

Advance

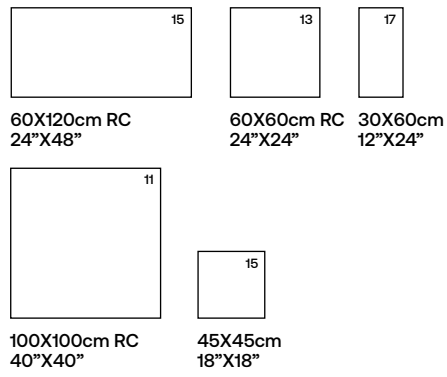
INFORMACIÓN TÉCNICA · TECHNICAL INFORMATION
DONNÉES TECHNIQUES · TECHNISCHE MERKMALE

PORCELÁNICO · PORCELAIN TILE
GRÈS CÉRAM · FEINSTEINZEUG **SMOOTH GRIP**

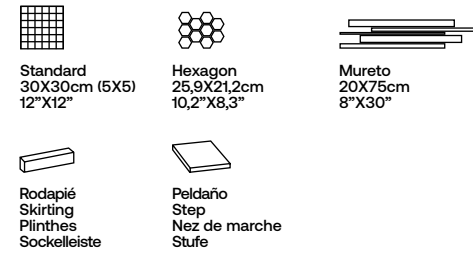
COLORES · COLORS · COULEURS · FARBEN



FORMATOS · SIZES · TAILLES · FORMATE



PIEZAS ESPECIALES · SPECIAL PIECES
PIÈCES SPÉCIALES · FORMSTÜCKE



* DISPONIBLE BAJO PEDIDO · * AVAILABLE ON REQUEST
* DISPONIBLE À LA CONTREMARQUE · * VERFÜGBARKEIT AUF ANFRAGE



VIDEO



PACKING

PACKING
→ 456

DESARROLLO GRÁFICO · GRAPHIC DEVELOPMENT · DÉVELOPPEMENT GRAPHIQUE · GRAFIKEN

Mink 60X60cm



matt finish → V3 shade variation

VITACER



Advance grey 100x100cm RC · Advance grey 30x60cm

Advance

CONCRETE

Koru

Koru



CONCRETE

Koru mink 100x100cm RC



Light

30X60cm RC - VPR002
60X60cm RC - VPR202
60X120cm RC - VPR402
100X100cm RC - VPR802

Grey

30X60cm RC - VPR003
60X60cm RC - VPR203
60X120cm RC - VPR403
100X100cm RC - VPR803

Mink

30X60cm RC - VPR003
60X60cm RC - VPR203
60X120cm RC - VPR403
100X100cm RC - VPR803

satin finish → V2 shade variation

Koru

INFORMACIÓN TÉCNICA · TECHNICAL INFORMATION
 DONNÉES TECHNIQUES · TECHNISCHE MERKMALE

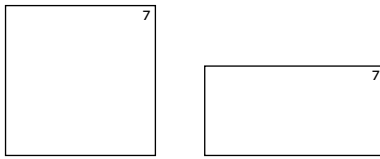
PORCELÁNICO · PORCELAIN TILE
GRÈS CÉRAM · FEINSTEINZEUG

COLORES · COLORS · COULEURS · FARBEN

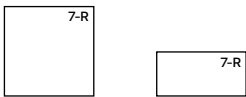


LIGHT GREY MINK

FORMATOS · SIZES · TAILLES · FORMATE



100X100cm RC
40"X40" 60X120cm RC
24"X48"



60X60cm RC
24"X24" 30X60cm RC
12"X24"

PIEZAS ESPECIALES · SPECIAL PIECES
PIÈCES SPÉCIALES · FORMSTÜCKE



Standard
30X30cm (5X5)
12"X12"



Hexagon
25,9X21,2cm
10,2"X8,3"



Mureto
20X75cm
8"X30"



Rodapié
Skirting
Plinthes
Sockelleiste



Peldaño
Step
Nez de marche
Stufe

* DISPONIBLE BAJO PEDIDO · * AVAILABLE ON REQUEST
 * DISPONIBLE À LA CONTREMARQUE · * VERFÜGBARKEIT AUF ANFRAGE



PACKING


DESARROLLO GRÁFICO · GRAPHIC DEVELOPMENT · DÉVELOPPEMENT GRAPHIQUE · GRAFIKEN

Light 100X100cm



satin finish → V2 shade variation

VITACER



Koru light 60x120cm RC · Koru grey 100x100cm RC

Public

VITACER

Public

PORCELAIN TILE & WHITE BODY WALL TILE

hazz

CONCRETE

Public grey 100X100cm RC



White

100X100cm RC - VPR801
60X120cm RC - VPR401
60X60cm RC - VPR201
45X45cm - VP0001
30X60cm - VP0101

60X120cm RC R11/CTE3 - VPR402
60X60cm RC R11/CTE3 - VPR202
30X60cm R11/CTE3 - VP0102

60X60cm RC 20 MM R11/CTE3 - VPR302

Grey

100X100cm RC - VPR801
60X120cm RC - VPR401
60X60cm RC - VPR201
45X45cm - VP0001
30X60cm - VP0101

60X120cm RC R11/CTE3 - VPR402
60X60cm RC R11/CTE3 - VPR202
30X60cm R11/CTE3 - VP0102

Anthracite

100X100cm RC - VPR801
60X120cm RC - VPR401
60X60cm RC - VPR201
45X45cm - VP0001
30X60cm - VP0101

Bone

100X100cm RC - VPR801
60X120cm RC - VPR401
60X60cm RC - VPR201
45X45cm - VP0001
30X60cm - VP0101

matt finish → V1 shade variation

Public

INFORMACIÓN TÉCNICA · TECHNICAL INFORMATION
 DONNÉES TECHNIQUES · TECHNISCHE MERKMALE

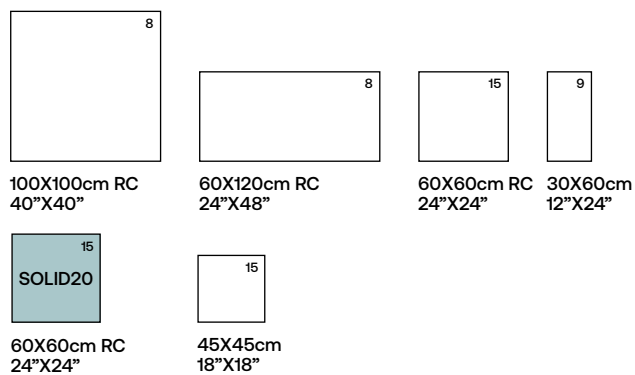
PORCELÁNICO · PORCELAIN TILE
GRÈS CÉRAM · FEINSTEINZEUG

COLORES · COLORS · COULEURS · FARBEN

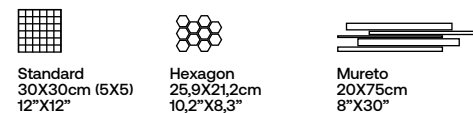


WHITE GREY ANTHRACITE BONE

FORMATOS · SIZES · TAILLES · FORMATE



PIEZAS ESPECIALES · SPECIAL PIECES
PIÈCES SPÉCIALES · FORMSTÜCKE



Standard 30X30cm (5X5) 12"X12" Hexagon 25,9X21,2cm 10,2"X8,3" Mureto 20X75cm 8"X30"



* DISPONIBLE BAJO PEDIDO · * AVAILABLE ON REQUEST
 * DISPONIBLE À LA CONTREMARQUE · * VERFÜGBARKEIT AUF ANFRAGE



VIDEO



PACKING

PACKING
 → 456

DESARROLLO GRÁFICO · GRAPHIC DEVELOPMENT · DÉVELOPPEMENT GRAPHIQUE · GRAFIKEN

Grey 60X60cm
 ↓



matt finish → V1 shade variation

VITACER



Public bone 60X120cm RC · Public bone 100X100cm RC

Public

CONCRETE

PORCELAIN TILE & WHITE BODY WALL TILE

CONCRETE

Sonder Grey 100x100cm RC



Pearl

100X100cm RC - VPR802
75X150cm RC - VPR152
60X120cm RC - VPR402
60X60cm RC - VPR202
30X60cm RC - VPR002

100X100cm RC R11/CTE3 - VPR802
60X120cm RC R11/CTE3 - VPR402
60X60cm RC R11/CTE3 - VPR202

60X120cm RC 20 MM R11/CTE3 - VPR921
60X60cm RC 20 MM R11/CTE3 - VPR303

Grey

100X100cm RC - VPR802
75X150cm RC - VPR152
60X120cm RC - VPR402
60X60cm RC - VPR202
30X60cm RC - VPR002

100X100cm RC R11/CTE3 - VPR803
60X120cm RC R11/CTE3 - VPR403
60X60cm RC R11/CTE3 - VPR203

100x100cm RC 20 MM R11/CTE3 - VPR933
60X120cm RC 20 MM R11/CTE3 - VPR922
60X60cm RC 20 MM R11/CTE3 - VPR303

Anthracite

100X100cm RC - VPR803
60X120cm RC - VPR403
60X60cm RC - VPR203
30X60cm RC - VPR003

Mink

100X100cm RC - VPR803
60X120cm RC - VPR403
60X60cm RC - VPR203
30X60cm RC - VPR003


100X100cm R11/CTE3 RC - VPR803
60X120cm RC R11/CTE3 - VPR404
60X60cm RC R11/CTE3 - VPR204

100x100cm RC 20 MM R11/CTE3 - VPR933
60X120cm RC 20 MM R11/CTE3 - VPR922
60X60cm RC 20 MM R11/CTE3 - VPR303


matt finish → V2 shade variation

Sonder

WHITE BODY WALL TILE



Pearl




33,3X90cm RC - VRB105



33,3X90cm RC DEC - VRB107

Mink



33,3X90cm RC - VRB105



33,3X90cm RC DEC - VRB107

matt finish → V2 shade variation

VITACER



Sonder Mink 33,3X90cm RC - Sonder Mink Dec 33,3X90cm RC


Sonder

INFORMACIÓN TÉCNICA · TECHNICAL INFORMATION
 DONNÉES TECHNIQUES · TECHNISCHE MERKMALE

**PORCELÁNICO · PORCELAIN TILE
 GRÈS CÉRAM · FEINSTEINZEUG**

**REVESTIMIENTO PASTA BLANCA · WHITE BODY WALL TILE
 FAÏENCE PÂTE BLANCHE · WEISSCHERGIBE WANDFLIESEN**

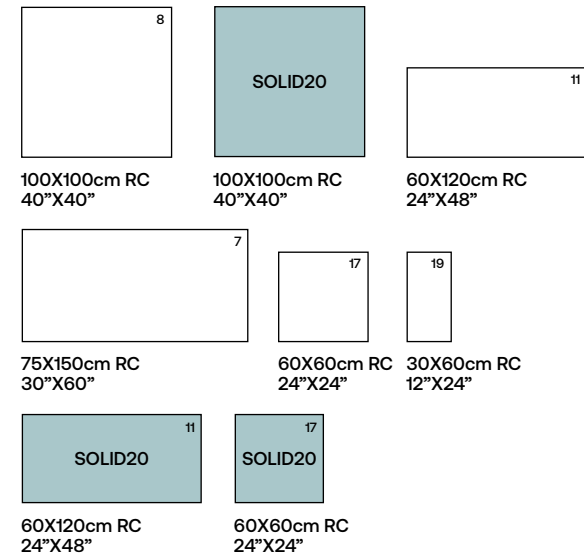
COLORES · COLORS · COULEURS · FARBEN



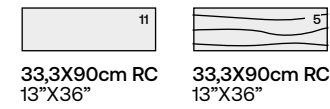
COLORES



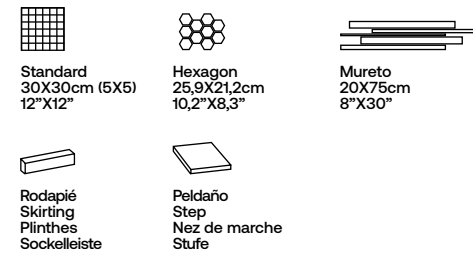
FORMATOS · SIZES · TAILLES · FORMATE



FORMATOS · SIZES · TAILLES · FORMATE



**PIEZAS ESPECIALES · SPECIAL PIECES
 PIÈCES SPÉCIALES · FORMSTÜCKE**



* DISPONIBLE BAJO PEDIDO · * AVAILABLE ON REQUEST
 * DISPONIBLE À LA CONTREMARQUE · * VERFÜGBARKEIT AUF ANFRAGE



VIDEO



PACKING

PACKING
 → 456

DESARROLLO GRÁFICO · GRAPHIC DEVELOPMENT · DÉVELOPPEMENT GRAPHIQUE · GRAFIKEN

Grey 60X60cm
 ↓



matt finish → V2 shade variation

VITACER



Sonder Pearl 60X60cm RC

Sonder

CONCRETE

Zeed

VITACER

ROOMS

RECEPTION

PORCELAIN TILE

CONCRETE

Zeed Grey 60x120cm RC



Pearl

120X120cm RC - VPR162
60X120cm RC - VPR402
60X60cm RC - VPR202

Grey

120X120cm RC - VPR162
60X120cm RC - VPR402
60X60cm RC - VPR202

120X120cm RC R11/CTE3 - VPR163
60X60cm RC R11/CTE3 - VPR203

Mink

120X120cm RC - VPR162
60X120cm RC - VPR402
60X60cm RC - VPR202

matt finish → V1 shade variation

Zeed

INFORMACIÓN TÉCNICA · TECHNICAL INFORMATION
 DONNÉES TECHNIQUES · TECHNISCHE MERKMALE

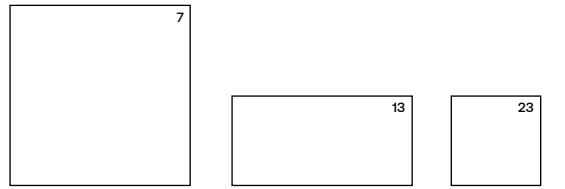
PORCELÁNICO · PORCELAIN TILE
GRÈS CÉRAM · FEINSTEINZEUG

COLORES · COLORS · COULEURS · FARBEN



WHITE GREY MINK

FORMATOS · SIZES · TAILLES · FORMATE



120X120cm RC 48"X48"
 60X120cm RC 24"X48"
 60X60cm RC 24"X24"

PIEZAS ESPECIALES · SPECIAL PIECES
PIÈCES SPÉCIALES · FORMSTÜCKE



Standard
 30X30cm (5X5)
 12"X12"



Hexagon
 25,9X21,2cm
 10,2"X8,3"



Mureto
 20X75cm
 8"X30"



Rodapié
 Skirting
 Plinthes
 Sockelleiste



Peldaño
 Step
 Nez de marche
 Stufe

* DISPONIBLE BAJO PEDIDO · * AVAILABLE ON REQUEST
 * DISPONIBLE À LA CONTREMARQUE · * VERFÜGBARKEIT AUF ANFRAGE



VIDEO



PACKING

PACKING
 → 456

DESARROLLO GRÁFICO · GRAPHIC DEVELOPMENT · DÉVELOPPEMENT GRAPHIQUE · GRAFIKEN

Grey 120X120cm
 ↓



matt finish → V1 shade variation



Zeed mink 120X120cm RC

White

VITACER

White

384 → Radiant

WHITE

Radiant

VITACER

WHITE & RED BODY WALL TILE




Radiant White 30x60cm - Radiant White Dec 30x60cm

Radiant


WHITE




White



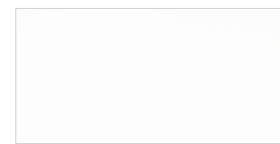
33,3X90cm RC MATT - VRB103



30X60cm MATT - VR3001




33,3X90cm RC GLOSS - VBB106



30X60cm GLOSS - VR3002

matt finish → V1 shade variation

Porcelain tile - White



120X280cm RC (6mm) - VPC001
120X120cm RC (6mm) - VPC021
60X120cm RC (6mm) - VPC011



White Dec



33,3X90cm RC MATT - VRB104



33,3X90cm RC GLOSS - VBB107



White Dec



30X60cm MATT - VR3003



30X60cm GLOSS - VR3003

Radiant

INFORMACIÓN TÉCNICA · TECHNICAL INFORMATION
DONNÉES TECHNIQUES · TECHNISCHE MERKMALE


REVESTIMIENTO PASTA BLANCA · WHITE BODY WALL TILE
FAÏENCE PÂTE BLANCHE · WEIßSCHERBIGE WANDFLIESEN

COLORES · COLORS · COULEURS · FARBEN



WHITE

FORMATOS · SIZES · TAILLES · FORMATE



33,3X90cm RC
13"X36"



33,3X90cm RC
13"X36"

PORCELÁNICO · PORCELAIN TILE
GRÈS CÉRAM · FEINSTEINZEUG

COLORES · COLORS · COULEURS · FARBEN

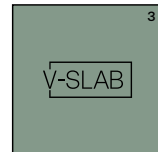


WHITE

FORMATOS · SIZES · TAILLES · FORMATE



120X280cm RC (6mm)
48"X110"



120X120cm RC (6mm)
48"X48"



60X120cm RC
24"X48"

REVESTIMIENTO PASTA ROJA · RED BODY WALL TILE
FAÏENCE PÂTE ROUGE · WANDFLIESEN ROTSCHERBIG

COLORES · COLORS · COULEURS · FARBEN



WHITE

FORMATOS · SIZES · TAILLES · FORMATE



30X60cm
12"X24"



30X60cm
12"X24"



VIDEO



PACKING

PACKING
→ 456

matt finish → V1 shade variation

VITACER



Radiant White Gloss 33,3X90cm RC · Radiant White Dec Gloss 33,3X90cm RC

Radiant

WHITE

Basics

VITACER

Basics

- 392 → Artistic
- N** 398 → Cortona
- 404 → Craon
- 408 → Lavik
- 414 → Marble Art
- 420 → Mondo
- 428 → Onega
- 432 → Radiant
- 436 → Ridefort

BASICS

Artistic

VITACER

PORCELAIN & RED BODY WALL TILE



Artistic White 30x60cm

Artistic

BASICS



White
45X45cm - VP0003

satin finish → V2 shade variation




Artistic White 30X60cm - Artistic White Dec 30X60cm



White



30X60cm - VR3003



White Dec



30X60cm - VR3005

gloss finish → V2 shade variation

PORCELÁNICO · PORCELAIN TILE
GRÈS CÉRAM · FEINSTEINZEUG

REVESTIMIENTO PASTA ROJA · RED BODY WALL TILE
FAÏENCE PÂTE ROUGE · ROTSCHERGIBE WANDFLIESEN

COLORES · COLORS · COULEURS · FARBEN



WHITE

satin finish → V2 shade variation

COLORES



WHITE



PACKING

FORMATOS · SIZES · TAILLES · FORMATE

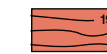


45X45cm
18"X18"

FORMATOS · SIZES · TAILLES · FORMATE



30X60cm
12"X24"




30X60cm
12"X24"

PACKING
→ 456

DESARROLLO GRÁFICO · GRAPHIC DEVELOPMENT · DÉVELOPPEMENT GRAPHIQUE · GRAFIKEN

White 30X60cm
↓



N

Cortona


VITACER

Cortona

PORCELAIN TILE

BASICS

Cortona stone 60x60cm



Cream

60X60cm - VP0202

Grey

60X60cm - VP0202

Stone

60X60cm - VP0203

matt finish → V3 shade variation



Cortona grey 60x60cm


**PORCELÁNICO · PORCELAIN TILE
GRÈS CÉRAM · FEINSTEINZEUG**

COLORES · COLORS · COULEURS · FARBEN



CREAM GREY STONE

FORMATOS · SIZES · TAILLES · FORMATE



60X60cm
24"X24"



PACKING

PACKING
→ 456

DESARROLLO GRÁFICO · GRAPHIC DEVELOPMENT · DÉVELOPPEMENT GRAPHIQUE · GRAFIKEN

Stone 60X60cm



matt finish → V3 shade variation

PORCELAIN TILE

BASICS

Craon White 60x60cm



White
60X60cm - VP0202

satin finish → V2 shade variation

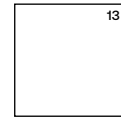
**PORCELÁNICO · PORCELAIN TILE
GRÈS CÉRAM · FEINSTEINZEUG**

COLORES · COLORS · COULEURS · FARBEN



WHITE

FORMATOS · SIZES · TAILLES · FORMATE



60X60cm
24"X24"




PACKING

PACKING
→ 456

DESARROLLO GRÁFICO · GRAPHIC DEVELOPMENT · DÉVELOPPEMENT GRAPHIQUE · GRAFIKEN

White 60X60cm



satin finish → V2 shade variation

Lavik

VITACER

Lavik

PORCELAIN TILE

BASICS

Lavik mink 60x60 cm



Grey

60X60cm - VP0202




Mink

60X60cm - VP0202


matt finish → V2 shade variation

PORCELÁNICO · PORCELAIN TILE
 GRÈS CÉRAM · FEINSTEINZEUG

COLORES · COLORS · COULEURS · FARBEN



GREY



MINK

PIEZAS ESPECIALES · SPECIAL PIECES
 PIÈCES SPÉCIALES · FORMSTÜCKE



Rodapié
 Skirting
 Plinthes
 Sockelleiste



Peldaño
 Step
 Nez de marche
 Stufe

* DISPONIBLE BAJO PEDIDO · * AVAILABLE ON REQUEST
 * DISPONIBLE À LA CONTREMARQUE · * VERFÜGBARKEIT AUF ANFRAGE


FORMATOS · SIZES · TAILLES · FORMATE



60X60cm
 24"X24"

DESARROLLO GRÁFICO · GRAPHIC DEVELOPMENT · DÉVELOPPEMENT GRAPHIQUE · GRAFIKEN

Mink 60X60cm



matt finish → V2 shade variation



Lavik grey 60x60 cm

Marble Art

VITACER

Marble Art

PORCELAIN & RED BODY WALL TILE




Marble Art White 30x60cm · Marble Art White Dec 30x60cm

BASICS

Marble Art

PORCELAIN TILE

PORCELAIN & RED BODY WALL TILE




White

60X60cm RC - VPR202



Grey

60X60cm RC - VPR202



Cream

60X60cm RC - VPR202

satin finish → V3 shade variation

VITACER



Marble Art Cream 30X60cm · Marble Art Cream 60X60cm RC

Marble Art

BASICS

Marble Art

RED BODY WALL TILE



White




30X60cm - VR3003



30X60cm - VR3005

Cream



30X60cm - VR3003



30X60cm - VR3005

matt finish → V3 shade variation

VITACER

Marble Art

INFORMACIÓN TÉCNICA · TECHNICAL INFORMATION
DONNÉES TECHNIQUES · TECHNISCHE MERKMALE

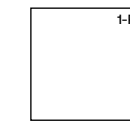
PORCELÁNICO · PORCELAIN TILE
GRÈS CÉRAM · FEINSTEINZEUG

REVESTIMIENTO PASTA ROJA · RED BODY WALL TILE
FAÏENCE PÂTE ROUGE · ROTSCHERGIBE WANDFLIESEN

COLORES · COLORS · COULEURS · FARBEN



FORMATOS · SIZES · TAILLES · FORMATE

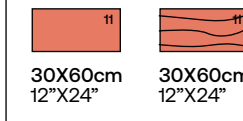


60X60cm RC
24"X24"

COLORES



FORMATOS · SIZES · TAILLES · FORMATE



30X60cm
12"X24"



PACKING

PACKING
→ 456

DESARROLLO GRÁFICO · GRAPHIC DEVELOPMENT · DÉVELOPPEMENT GRAPHIQUE · GRAFIKEN

Cream 30X60cm
↓



Mondo

VITACER

Mondo

PORCELAIN TILE & RED BODY WALL TILE

BASICS

Mondo Grey 60x60cm R11/CTE3



Grey

60X60cm R11/CTE3 - VP0203
60X60cm - VP0202



Anthracite

60X60cm - VP0203




Mink

60X60cm R11/CTE3 - VP0203
60X60cm - VP0202

matt finish → V2 shade variation



Pearl




30X60cm - VR3002



30X60cm - VR3004

Mink



30X60cm - VR3002



30X60cm - VR3004

matt finish → V2 shade variation



Mondo Pearl 30x60cm · Mondo Dec Pearl 30x60cm · Mondo Grey 60x60 R11/CTE3

Mondo

INFORMACIÓN TÉCNICA · TECHNICAL INFORMATION
 DONNÉES TECHNIQUES · TECHNISCHE MERKMALE

PORCELÁNICO · PORCELAIN TILE
GRÈS CÉRAM · FEINSTEINZEUG

REVESTIMIENTO PASTA ROJA · RED BODY WALL TILE
FAÏENCE PÂTE ROUGE · ROTSCHEGIBE WANDFLIESEN


COLORES · COLORS · COULEURS · FARBEN



COLORES

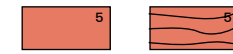


FORMATOS · SIZES · TAILLES · FORMATE



60X60cm
 24"X24"

FORMATOS · SIZES · TAILLES · FORMATE



30X60cm 12"X24" 30X60cm 12"X24"




PACKING

PACKING
 → 456

DESARROLLO GRÁFICO · GRAPHIC DEVELOPMENT · DÉVELOPPEMENT GRAPHIQUE · GRAFIKEN

Anthracite 743X132cm



Mondo Anthracite 60X60cm

matt finish → V2 shade variation

VITACER



Mondo

BASICS

Onega

VITACER

Onega

PORCELAIN TILE



Onega Gold 60x60cm

BASICS



Gold

60X60cm - VP0202

satin finish → V2 shade variation

**PORCELÁNICO · PORCELAIN TILE
GRÈS CÉRAM · FEINSTEINZEUG**

COLORES · COLORS · COULEURS · FARBEN



GOLD

FORMATOS · SIZES · TAILLES · FORMATE



60X60cm
24"X24"



PACKING

PACKING
→ 456

DESARROLLO GRÁFICO · GRAPHIC DEVELOPMENT · DÉVELOPPEMENT GRAPHIQUE · GRAFIKEN

Gold 60X60cm



satin finish → V2 shade variation

Radiant

VITACER

Radiant

RED BODY WALL TILE



BASICS

Radiant White 30x60cm - Radiant White Dec 30x60cm


Radiant

RED BODY WALL TILE

RED BODY WALL TILE



White




30X60cm matt - VR3001




30X60cm gloss - VR3002

matt/gloss finish → V1 shade variation

White Dec



30X60cm matt - VR3003



30X60cm gloss - VR3003

Radiant

INFORMACIÓN TÉCNICA · TECHNICAL INFORMATION
DONNÉES TECHNIQUES · TECHNISCHE MERKMALE

VITACER

Radiant

REVESTIMIENTO PASTA ROJA · RED BODY WALL TILE
FAÏENCE PÂTE ROUGE · ROTSCHEGIBE WANDFLIESEN

COLORES



WHITE



PACKING

FORMATOS · SIZES · TAILLES · FORMATE



30X60cm
12"X24"



30X60cm
12"X24"

PACKING
→ 456

BASICS

Ridefort

VITACER

Ridefort

PORCELAIN TILE & RED BODY WALL TILE



Ridefort Grey 60x60cm R11/CTE3

BASICS



Pearl

60X60cm - VP0202



Grey

60X60cm R11/CTE3 - VP0202
60X60cm - VP0202



Mink

60X60cm R11/CTE3 - VP0202
60X60cm - VP0202

matt finish → V2 shade variation



Pearl




30X60cm - VR3002



30X60cm - VR3004

Mink



30X60cm - VR3002



30X60cm - VR3004

matt finish → V2 shade variation



Ridefort Mink 30x60cm · Ridefort Mink Dec 30x60cm · Ridefort Mink 60x60

Ridefort

INFORMACIÓN TÉCNICA · TECHNICAL INFORMATION
 DONNÉES TECHNIQUES · TECHNISCHE MERKMALE

PORCELÁNICO · PORCELAIN TILE
GRÈS CÉRAM · FEINSTEINZEUG

REVESTIMIENTO PASTA ROJA · RED BODY WALL TILE
FAÏENCE PÂTE ROUGE · ROTSCHERGIBE WANDFLIESEN

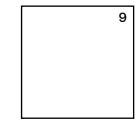
COLORES · COLORS · COULEURS · FARBEN



COLORES

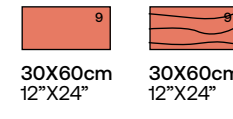


FORMATOS · SIZES · TAILLES · FORMATE



60X60cm RC
 24"X24"

FORMATOS · SIZES · TAILLES · FORMATE



PACKING

PACKING
 → 456

DESARROLLO GRÁFICO · GRAPHIC DEVELOPMENT · DÉVELOPPEMENT GRAPHIQUE · GRAFIKEN

Pearl 60X60cm



matt finish → V2 shade variation

VITACER



Ridefort Pearl 60X60cm

Technical Info




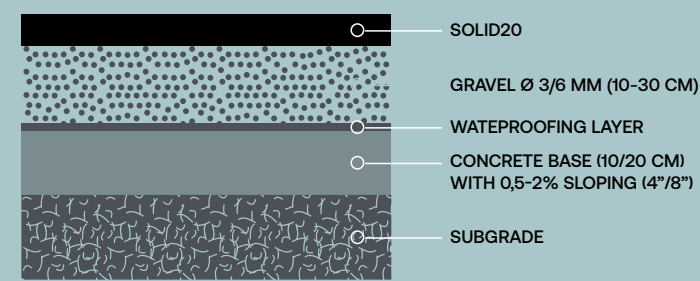
VITACER

- 446 → **SOLID20 · 20mm**
- 452 → **Speacial Pieces**
Piezas Especiales
- 456 → **Packing List**
Embalajes y Pesos
- 458 → **Technical Info**
Caraterísticas Técnicas
- 462 → **Cleaning & Maintenance**
Limpieza y Mantenimiento
- 468 → **Products Recommended for
Outdoor Use**
Productos para Exterior
- 470 → **Antislip Flooring**
Suelos Antideslizantes


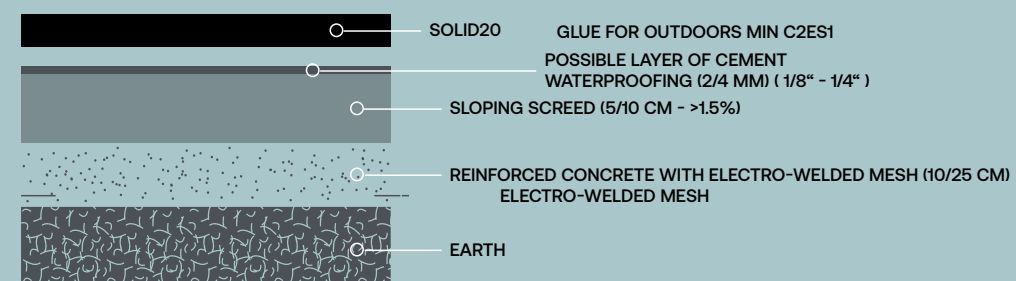
Laying

COLOCACIÓN · POSE · VERLEGUNG

| | |
|---|--|
| <p>ESP</p> <p>COLOCACIÓN SOBRE GRAVA.</p> <p>La colocación en seco sobre grava constituye una solución versátil que se caracteriza por su estética contemporánea, que da realce a accesos, pasarelas para peatones, patios y zonas de relax. Se coloca con rapidez, se puede retirar y reubicar fácilmente, económico, pues se puede colocar sin tener que recurrir a personal especializado, asegura el drenaje de las aguas pluviales gracias a las juntas abiertas de las baldosas y permite realizar superficies estéticamente uniformes, pues no requiere disponer juntas de dilatación.</p> | <p>ENG</p> <p>PLACEMENT ON GRAVEL.</p> <p>Dry laying on gravel is a practical, versatile solution that provides a contemporary effect, bringing added style to patios, paths, pedestrian walkways and courtyards and relaxation areas in general. Fast installation, easy removal and repositioning, cost savings, as no skilled labour is required, effective rainwater drainage through the open joints, creation of seamless surfaces, since expansion joints are not required.</p> |
| <p>FR</p> <p>INSTALLATION SUR GRAVIER.</p> <p>L'installation à sec sur gravier constitue une solution versatile qui se caractérise par son esthétique contemporaine, en mettant en valeur les accès, passerelles pour piétons, patios et espaces de détente. Il est rapide à installer, il peut être retiré et déplacé facilement, il est économique car il peut être installé sans intervention d'un personnel spécialisé, il garantit le drainage des eaux pluviales grâce aux joints ouverts des carreaux et permet de réaliser des surfaces esthétiquement uniformes, car les joints de dilatation ne sont pas nécessaires.</p> | <p>DE</p> <p>VERLEGUNG AUF KIES.</p> <p>Die Trockenverlegung auf Kies stellt eine vielfältige Lösung mit zeitgenössischem Aussehen dar, die Zugangswege, Fußgängerstege, Innenhöfe und Entspannungsbereiche verschönert. Die Platten lassen sich schnell verlegen, sie können leicht wieder entfernt und an einer anderen Stelle angebracht werden, sie sind kostengünstig, da sie ohne Fachpersonal verlegt werden können, gewährleisten das Abfließen von Regenwasser, da die Fugen offen sind, und man kann damit optisch einheitliche Flächen hervorheben, da keine Dehnungsfugen erforderlich sind.</p> |




| | |
|--|--|
| <p>ESP</p> <p>COLOCACIÓN SOBRE COLA.</p> <p>La colocación tradicional con cola sobre la capa de relleno resulta adecuada para pavimentar áreas transitables exteriores, como rampas de acceso a garajes, aparcamientos y patios. El sistema ofrece una elevada resistencia a las cargas dinámicas y concentradas, se puede aplicar sin solución de continuidad enlazando áreas peatonales y de tránsito rodado, sirviéndose del mismo material y resulta idóneo tanto para ámbitos residenciales como públicos y comerciales.</p> | <p>ENG</p> <p>PLACEMENT WITH ADHESIVE.</p> <p>Traditional laying with adhesive on concrete screeds is ideal for outdoor areas used by vehicles, such as the entrances to garages, car parks and yards. The system's excellent resistance to dynamic and concentrated loads, option for use of the same material in pedestrian and vehicle areas and suitability for both residential and public or retail locations.</p> |
| <p>FR</p> <p>INSTALLATION SUR COLLE.</p> <p>L'installation traditionnelle à l'aide de colle sur la couche de remblaiement est adéquate pour l'installation de carrelage de sol au sein d'espaces extérieurs ouverts au transit, tels que rampes d'accès à des garages, parkings et patios. Le système offre une résistance élevée aux charges dynamiques et concentrées, il peut être appliqué sans solution de continuité en reliant espaces piétonniers et ouverts au transit de véhicules, en se servant du même matériau et s'avère idéal aussi bien pour les environnements résidentiels que pour les espaces publics et commerciaux.</p> | <p>DE</p> <p>VERLEGUNG AUF KLEBER.</p> <p>Die traditionelle Verlegung mit Kleber auf einer Füllschicht ist für die Verkleidung von befahrbaren Außenbereichen wie Garageneinfahrten, Parkplätzen und Höfen geeignet. Dieses System bietet eine hohe Widerstandsfähigkeit gegen dynamische und konzentrierte Belastungen, es kann ohne Kontinuitätslösung unter Verwendung desselben Materials zur Verbindung zwischen Fußgängerzonen und Fahrbereichen benutzt werden und ist ideal sowohl für private als auch öffentliche Flächen sowie Geschäftsbereiche.</p> |



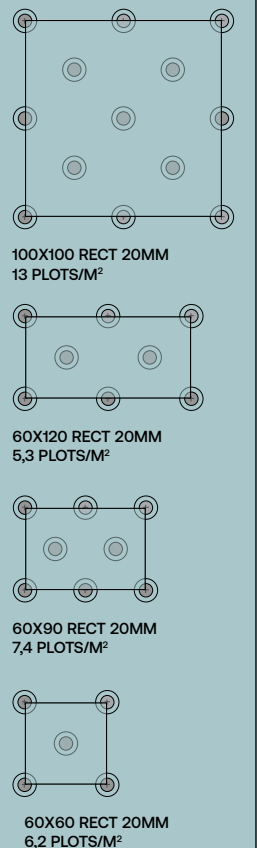
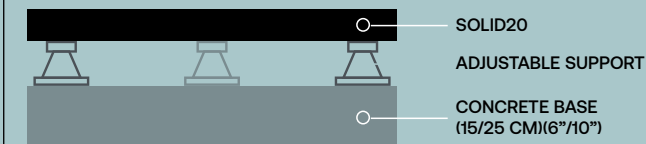
Laying

COLOCACIÓN · POSE · VERLEGUNG

| | |
|---|--|
| <p>ESP</p> <p>COLOCACIÓN SOBRE HIERBA.</p> <p>La colocación en seco sobre hierba permite realizar pasarelas y accesos en áreas que se pueden integrar tanto en un entorno verde como en diversos contextos arquitectónicos. Encuentra su aplicación ideal en jardines, caminos y accesos ante viviendas o en parques y espacios públicos de recreo. Se coloca con rapidez, se puede retirar y reubicar fácilmente, económico, pues se puede colocar sin tener que recurrir a personal especializado e invulnerable ante mohos y agentes químicos.</p> | <p>ENG</p> <p>LAYING ON GRASS.</p> <p>Dry laying on grass allows the creation of paths and areas that integrate well both with the surrounding landscaping and a variety of architectural contexts. Used in this way, is ideal not only for the gardens and paths of homes and residential complexes, but also for those of larger private and public parks and leisure areas. Fast installation, easy removal and repositioning, cost savings, as no skilled labour is required and immunity to moulds and chemicals.</p> |
| <p>FR</p> <p>INSTALLATION SUR HERBE.</p> <p>L'installation à sec sur herbe permet de réaliser les passerelles et accès dans des espaces pouvant s'intégrer aussi bien dans un environnement vert que dans divers contextes architecturaux. Son application est idéale dans les jardins, chemins et accès devant les maisons ou dans les parcs et espaces publics de loisir. Son installation est rapide, il peut être retiré et déplacé facilement, il est économique car il peut être installé sans intervention d'un personnel spécialisé et s'avère invulnérable face aux moisissures et aux agents chimiques.</p> | <p>DE</p> <p>VERLEGUNG AUF GRAS.</p> <p>Die Trockenverlegung auf Gras ermöglicht die Erstellung von Stegen und Zugängen in Bereichen, die sowohl in eine begrünte Umgebung als auch in verschiedene architektonische Kontexte eingefügt werden können. Ideal zur Verwendung in Gärten, auf Wegen und Eingängen vor Wohnhäusern oder in Parks und öffentlichen Freizeitbereichen. Die Platten lassen sich schnell verlegen, können leicht wieder entfernt und an einer anderen Stelle angebracht werden, sie sind kostengünstig, da sie ohne Fachpersonal verlegt werden können, und sie sind beständig gegen Schimmel und Chemikalien.</p> |



| | |
|--|---|
| <p>ESP</p> <p>COLOCACIÓN SOBREELEVADA.</p> <p>El sistema sobreelevado para exterior es muy fiable y se puede colocar sobre todo tipo de pavimentación, sobre impermeabilizaciones de una o dos capas y sobre asfalto.</p> <p>Para la correcta instalación en cuanto a seguridad de SOLID20 sobre plots es obligado poner el numero de plots que indicamos en las imágenes.</p> | <p>ENG</p> <p>RAISED PAVINGS.</p> <p>The raised pavings system is very flexible and can be installed over any type of paving, on single or double layer waterproofing membranes or on asphalt.</p> <p>For the correct installation in terms of security of SOLID20 on plots it is mandatory to put the number of plots indicated in the images.</p> |
| <p>FR</p> <p>INSTALLATION SURÉLEVÉE.</p> <p>Le système surélevé pour extérieurs est très fiable et peut être installé sur tout type de sols, sur des imperméabilisations d'une ou deux couches et sur le bitume.</p> <p>Pour une installation correcte en termes de sécurité de SOLID20 sur les terrains, il est obligatoire de mettre le nombre de places indiqué dans les images.</p> | <p>DE</p> <p>VERLEGUNG IM DOPPELBODENSYSTEM.</p> <p>Das Doppelbodensystem für Außenbereiche ist sehr zuverlässig und man kann darauf Bodenbeläge aller Art anbringen, auf Abdichtungen mit einer oder zwei Schichten und auf Asphalt.</p> <p>Für die korrekte Installation in Bezug auf die Sicherheit von SOLID20 auf Grundstücken ist es obligatorisch, die Anzahl der in den Bildern angegebenen Grundstücke anzugeben.</p> |



Advantages

VENTAJAS · POSE · VERLEGUNG

| |
|---|
| <p>ESP</p> <p>VERSATILIDAD.</p> <p>Colocables en seco sobre césped, grava o arena, en modalidad sobreelevada y con adhesivo sobre el tradicional contrapiso. Los productos de espesor representan la solución ideal y ecológica para la pavimentación de exteriores de ambientes privados o públicos.</p> <p>AMPLIO ABANICO.</p> <p>La variedad de superficies y de colores propuesta se adapta al gusto estético de cualquier tipo de ambiente, combinándose armoniosamente con diferentes estilos de decoración y materiales de acabado empleados por los proyectistas y consumidores más cuidadosos.</p> <p>OPCIÓN COMPLETA DE DISEÑO.</p> <p>Disponibilidad de productos de diversos espesores y acabados permite el empleo de la cerámica en pavimento y revestimiento, en interiores y en exteriores: una amplia variedad de soluciones que contribuye a crear espacios complejos en los que el indoor y el outdoor dialogan y se integran en perfecta continuidad visual y material.</p> <p>FIABILIDAD.</p> <p>El acabado superficial estructurado R11 garantiza resistencia y seguridad en cualquier pavimentación exterior. Las propiedades antideslizamiento son especialmente indicadas para los ambientes húmedos, como spa y piscinas, o para situaciones exteriores para las que se requiere la máxima estabilidad, como escaleras y senderos peatonales.</p> <p>SOLUCIONES.</p> <p>Bordes de piscina y rejillas, elementos en L y de contención de tierra, peldaños y muros están disponibles para todas las colecciones SOLID20 y en todos los colores, en perfecta combinación con la pavimentación para crear un perfecto efecto de continuidad cromática y de acabado.</p> |
| <p>VENTAJAS DE LA BALDOSA DE 20mm</p> |
| <p>Altamente resistente a las cargas de rotura (más de 6000N).</p> |
| <p>Permite crear ambientes con exteriores e interiores coordinados.</p> |
| <p>Presenta una amplia gama de piezas especiales para bordes de piscina y jardinería.</p> |
| <p>Fácil de colocar, no requiere la intervención de un profesional.</p> |
| <p>Elevadas propiedades antideslizamiento (r11).</p> |
| <p>Fácil de reemplazar, quitar o reposicionar sin intervenciones de albañilería.</p> |















| |
|--|
| <p>ENG</p> <p>VERSATIBILITY.</p> <p>Thickness products can be installed in the dry-system onto grass, gravel or sand, with raised installation or adhesive installation, and represent the perfect and eco-friendly solution for outdoor flooring of private and public spaces.</p> <p>WIDE RANGE.</p> <p>The variety of surfaces and colours means the opportunity to meet the style of any space perfectly integrating with any decoration and interior design element chosen by discerning planners and final users.</p> <p>COMPLETE DESIGN OPTION.</p> <p>The availability of products in various thickness and surface finishes allows for the use of ceramics on floors and walls, inside or outside: a variety of different solutions that allow for a dialogue between indoor and outdoor spaces in a perfect visual and material continuity.</p> <p>RELIABILITY.</p> <p>The textured surface finish R11 ensures resistance and safety to any outdoor flooring. The anti-slip properties of particularly suitable in wet areas such as SPA or pools or for any outdoor application requiring stability such as stairs and pedestrian pathways.</p> <p>SOLUTIONS.</p> <p>Swimming-pool edges and grids, L-shaped elements and curbs, steps and parapets are available in all SOLID20 collections and colours, in perfect combination with the floor to create a continuity of colours and finishes.</p> |
| <p>ADVANTAGES OF THE 20mm SLAB</p> |
| <p>High resistant to breaking loads (more than 6000N).</p> |
| <p>It allows for continuous transition from indoor to outdoor spaces.</p> |
| <p>It features a broad range of trim tiles for pool and garden.</p> |
| <p>Easy to install, it does not require professional technicians.</p> |
| <p>High anti-slip properties (r11).</p> |
| <p>Easy to replace, remove or reposition without masonry interventions.</p> |

| |
|--|
| <p>FR</p> <p>VERSATILITÉ.</p> <p>Il peut être installé à sec sur du gazon, du gravier ou du sable, suivant la modalité surélevée et avec de l'adhésif sur le faux plancher traditionnel. Les produits d'épaisseur représentent la solution idéale et écologique pour le pavage d'extérieur d'ambiances privées ou publiques.</p> <p>LARGE ÉVENTAIL.</p> <p>La variété de surfaces et de couleurs proposées s'adapte au goût esthétique de toute sorte d'ambiance et s'associe harmonieusement avec plusieurs styles de décoration et de matériaux de finition employés par les projecteurs et les consommateurs les plus méticuleux.</p> <p>OPTION COMPLÈTE DESIGN.</p> <p>Disponibilité de produits de plusieurs épaisseurs et finitions qui permet d'employer la céramique sur le pavement et le revêtement, aussi bien à l'intérieur qu'à l'extérieur : une grande variété de solutions contribuant à créer des espaces complexes ou l'indoor et l'outdoor dialoguent et s'intègrent dans une continuité visuelle et matérielle parfaite.</p> <p>FIABILITÉ.</p> <p>La finition superficielle structurée r11 garantit résistance et sécurité sur tout pavement extérieur. Les propriétés antidérapantes sont spécialement indiquées pour les ambiances humides, tels que le spa et la piscine, ou pour des situations extérieures requérant la plus grande stabilité, tels des escaliers et des sentiers piétons.</p> <p>SOLUTIONS.</p> <p>Rebords de piscine et grilles, éléments en L et pour contenir la terre, marches et murs sont disponibles pour toutes les collections solid20 et dans toutes les couleurs, qui combinent parfaitement avec le pavement pour créer un effet parfait de continuité chromatique et de finition.</p> |
| <p>AVANTAGES DU CARRELAGE DE 20mm D'ÉPAISSEUR</p> |
| <p>Résistance élevée aux charges de rupture (plus de 6000N).</p> |
| <p>Il permet de créer des ambiances avec des extérieurs et des intérieurs coordonnés.</p> |
| <p>Il présente une large gamme de pièces spéciales pour les bordures de piscines et de jardins.</p> |
| <p>Facile à installer, ne demandant pas l'intervention d'un professionnel.</p> |
| <p>Propriétés antidérapantes élevées (r11).</p> |
| <p>Facile à remplacer, enlever ou repositionner sans interventions de maçonnerie.</p> |

| |
|--|
| <p>DE</p> <p>VIELSEITIGKEIT.</p> <p>Sie können trocken auf gras, kies oder sand verlegt werden, auf doppelböden mit kleber auf dem traditionellen unterboden. Steinfeinzeug mit gewisser dicke bietet die ideale und ökologische lösung für aussenpflasterungen im privaten oder öffentlichen bereichen.</p> <p>UMFANGREICHE ANGEBOTSPALETTE.</p> <p>Die vielfalt der verfügbaren oberflächen und farben entspricht dem geschmack und den ästhetischen vorstellungen jeder art von umgebung und lässt sich auf harmonische weise den verschiedenen einrichtungsstilen und ausstattungsmaterialien der anspruchsvollsten konstruktore und verbraucher anpassen.</p> <p>UMFASSENDE GESTALTUNGSMÖGLICHKEITEN.</p> <p>Die verfügbarkeit von produkten in verschiedenen dicken und ausführungen ermöglicht die verwendung von keramikfliesen für bodenbeläge und verkleidungen, sowohl im innen- als auch im aussenbereich: eine grosse vielfalt an lösungen, die dazu beitragen, komplexe räume zu gestalten, in denen innen- und aussenbereiche miteinander in dialog treten und in perfekter visueller und materieller harmonie erscheinen.</p> <p>ZUVERLÄSSIGKEIT.</p> <p>Das oberflächenfinish r11 garantiert widerstandsfähigkeit und sicherheit auf jedem aussenpflaster. Die rutschhemmenden eigenschaften eignen sich besonders für nasse umgebungen, wie z. B. Spas und schwimmbäder, oder für situationen im freien, in denen maximale stabilität erforderlich ist, wie z. B. Auf treppen und gehwegen.</p> <p>LÖSUNGEN.</p> <p>Schwimmbeckenränder und gitter, l-förmige und erbodenstützende elemente, treppenstufen und mauern sind für alle solid20-kollektionen und in allen farben erhältlich, in perfekter kombination mit der pflasterung, um einen einwandfreien chromatischen effekt der kontinuierität und des finishs zu erzielen.</p> |
| <p>VORTEILE DER 20mm STARKEN PLATTE</p> |
| <p>Sehr beständig gegen bruchlasten (über 6000N).</p> |
| <p>Ermöglicht die schaffung von zueinander passenden innen- und außenbereichen.</p> |
| <p>Bietet ein umfangreiches sortiment an sonderteilen für poolränder und gartenanlagen.</p> |
| <p>Leicht zu verlegen, erfordert keinen professionellen fliesenleger.</p> |
| <p>Hohe rutschhemmung (r11).</p> |
| <p>Ohne mauerarbeiten leicht zu ersetzen, zu entfernen oder neu anzuordnen.</p> |

Complementary Pieces

PIEZAS ESPECIALES · PIÈCES DE FINITION · FORMSTÜCKE

| EDGE · BORDES · BORD EN ONGLET · BORDE | | | STEP · PELDAÑOS · MARCHE ARRONDIE · STUFE GRILL · REJILLAS · GRILLE DE CANIVEAU · GITTER PLINTH · RODAPIÉS · PLINTHE · SOCKEL | | |
|--|--|---|---|--|---|
| NAME NOMBRE NOM NAME | FORMATOS SIZES TAILLES GRÖSSEN | PIEZA PIECE PIÈCE STÜCK | NAME NOMBRE NOM NAME | FORMATOS SIZES TAILLES GRÖSSEN | PIEZA PIECE PIÈCE STÜCK |
| Borde romado Step rounded edge Bord Arrondie Borde (Abgerundet) | 20X90 20X60 30X120 40X120 | A  | Peldaño romo sin rayas Step angle squared edge Marche Arrondie Stufe (Abgerundet) | 30X60 60X60 30X90 60X90 30X120 40X120 | 3  |
| Borde Ingletado Step squared edge Bord en onglet Borde (bulz auf gehrung) | 20X90 20X60 30X120 40X120 | B  | Peldaño romo angular sin rayas Step angle rounded edge Marche d'angle arrondie Eck-stufe (Abgerundet) | 30X60 60X60 30X90 60X90 30X120 40X120 | 4  |
| Borde tabica Step squared edge Rebord en onglet Borde (bulz auf gehrung) | 20X90X15 20X60X15 30X120X18 40X120X18 | C  | Peldaño técnico Step squared edge Marche en onglet Stufe (bulz auf gehrung) | 30X60X3 60X60X3 30X90X3 60X90X3 30X120X3 40X120X3 | E  |
| Borde angulo exterior romado Step angle exterior rounded edge D'angle exterieur arrondie Eck-borde Aussen (Abgerundet) bord | 20X90 20X60 30X120 40X120 | 1  | Peldaño técnico angular Step rounded edge Marche d'angle en onglet Eck-stufe (bulz auf gehrung) | 30X60X3 60X60X3 30X90X3 60X90X3 30X120X3 40X120X3 | F  |
| Borde angulo interior Romado (set) Step angle interior rounded edge Bord d'angle intérieur arrondie Eck-borde innen (abgerundet) | 20X90 20X60 30X120 40X120 | 2  | Rejilla Grille Grille de Caniveau Gitter | 20X90 20X60 20X120 | G  |
| Borde angulo exterior ingletado (set) Step angle exterior squared edge Bord d'angle exterieur en onglet Eck-borde aussen (bulz auf gehrung) | 20X90 20X60 30X120 40X120 |  | Esquina rejilla Corner grille Grille de caniveau Angulaire Eck-gitter | 20X20 | H  |
| Borde angulo interior ingletado (set) Step angle interior squared Bord d'angle intérieur en onglet Edge eck-borde innen (bulz auf gehrung) | 20X90 20X60 30X120 40X120 | D  | Rodapié canto romado Plinth rounded edge Plinthe arrondie Sockel (Abgerundet) | 8X90 8X60 8X120 | 5  |



Complementary Pieces

PIEZAS ESPECIALES · PIÈCES DE FINITION · FORMSTÜCKE

| EDGE · BORDES · BORD EN ONGLET · BORDE | | | STEP · PELDAÑOS · MARCHE ARRONDIE · STUFE GRILL · REJILLAS · GRILLE DE CANIVEAU · GITTER PLINTH · RODAPIÉS · PLINTHE · SOCKEL | | |
|--|--|----------------------------------|---|--|----------------------------------|
| NAME NOMBRE NOM NAME | FORMATOS SIZES TAILLES GRÖSSEN | PIEZA PIECE PIÈCE STÜCK | NAME NOMBRE NOM NAME | FORMATOS SIZES TAILLES GRÖSSEN | PIEZA PIECE PIÈCE STÜCK |
| Borde romado Step rounded edge Bord Arrondie Borde (Abgerundet) | 20X90 20X60 30X120 40X120 | A | Peldaño romo sin rayas Step angle squared edge Marche Arrondie Stufe (Abgerundet) | 30X60 60X60 30X90 60X90 30X120 40X120 | 3 |
| Borde Ingletado Step squared edge Bord en onglet Borde (bulz auf gehrung) | 20X90 20X60 30X120 40X120 | B | Peldaño romo angular sin rayas Step angle rounded edge Marche d'angle arrondie Eck-stufe (Abgerundet) | 30X60 60X60 30X90 60X90 30X120 40X120 | 4 |
| Borde tabica Step squared edge Rebord en onglet Borde (bulz auf gehrung) | 20X90X15 20X60X15 30X120X18 40X120X18 | C | Peldaño técnico Step squared edge Marche en onglet Stufe (bulz auf gehrung) | 30X60X3 60X60X3 30X90X3 60X90X3 30X120X3 40X120X3 | E |
| Borde angulo exterior romado Step angle exterior rounded edge D'angle exterieur arrondie Eck-borde Aussen (Abgerundet) bord | 20X90 20X60 30X120 40X120 | 1 | Peldaño técnico angular Step rounded edge Marche d'angle en onglet Eck-stufe (bulz auf gehrung) | 30X60X3 60X60X3 30X90X3 60X90X3 30X120X3 40X120X3 | F |
| Borde angulo interior Romado (set) Step angle interior rounded edge Bord d'angle intérieur arrondie Eck-borde innen (abgerundet) | 20X90 20X60 30X120 40X120 | 2 | Rejilla Grille Grille de Caniveau Gitter | 20X90 20X60 20X120 | G |
| Borde angulo exterior ingletado (set) Step angle exterior squared edge Bord d'angle exterieur en onglet Eck-borde aussen (bulz auf gehrung) | 20X90 20X60 30X120 40X120 | | Esquina rejilla Corner grille Grille de caniveau Angulaire Eck-gitter | 20X20 | H |
| Borde angulo interior ingletado (set) Step angle interior squared Bord d'angle intérieur en onglet Edge eck-borde innen (bulz auf gehrung) | 20X90 20X60 30X120 40X120 | D | Rodapié canto romado Plinth rounded edge Plinthe arrondie Sockel (Abgerundet) | 8X90 8X60 8X120 | 5 |



SOLID20 Sonder Grey 60X120cm 20mm

Packing List

EMBALAJE Y PESO · CONDITIONNEMENT ET POIDS · VERPAKUNGSDATEN

PORCELÁNICO PÚLIDO · PORCELAIN TILE POLISHED

| FORMATOS | | | | | | | EUROPALET | | | | | |
|-------------------------|-----------------------------|----------------|--------------|-------------|----------------|--------------|------------------|----------------|---------------|-------------------------|---------------|-------------------|
| SIZE | ESPESOR (MM) THICKNESS (MM) | PZAS/CJ PCS/BX | M2/CJ SQM/BX | KG/CJ KG/BX | PZS/M2 PCS/SQM | KG/M2 KG/SQM | CJAS/PAL BOX/PAL | M2/PAL SQM/PAL | KG/PAL KG/PAL | PLANOS CAJAS BOX LAYERS | ALTURA HEIGHT | MED PAL. PAL SIZE |
| 120X120 CM RC (119X119) | 10,5 | 1 | 1,4161 | 34,50 | 0,7060 | 24,36 | 36 | 50,98 | 1300 | (HORIZ.) | 75 | 120X140 |
| 100X100 CM RC (98X98) | 10,5 | 2 | 1,92 | 46,48 | 1,04 | 24,20 | 20 | 38,42 | 950 | (HORIZ.) | 75 | 100X120 |
| 60X120 CM RC (59X119) | 10,5 | 2 | 1,4042 | 33,06 | 1,42 | 23,54 | 36 | 50,55 | 1215 | 1 | 75 | 100X120 |
| 75x150 CM RC (73,5X148) | 10,5 | 1 | 1,0878 | 25,88 | 0,92 | 23,79 | 40 | 43,51 | 1060 | (HORIZ.) | 75 | 95X150 |

PORCELÁNICO · PORCELAIN TILE

| FORMATOS | | | | | | | EUROPALET | | | | | |
|---------------------------|-----------------------------|----------------|--------------|-------------|----------------|--------------|------------------|----------------|---------------|-------------------------|---------------|-------------------|
| SIZE | ESPESOR (MM) THICKNESS (MM) | PZAS/CJ PCS/BX | M2/CJ SQM/BX | KG/CJ KG/BX | PZS/M2 PCS/SQM | KG/M2 KG/SQM | CJAS/PAL BOX/PAL | M2/PAL SQM/PAL | KG/PAL KG/PAL | PLANOS CAJAS BOX LAYERS | ALTURA HEIGHT | MED PAL. PAL SIZE |
| 120X120 CM RC (120X120) | 10,5 | 1 | 1,4400 | 34,00 | 0,69 | 23,61 | 36 | 51,84 | 1300 | (HORIZ.) | 77 | 120X140 |
| 100X100 CM RC (99,5X99,5) | 10,0 | 2 | 1,9800 | 44,58 | 1,01 | 22,52 | 24 | 47,52 | 1090 | (HORIZ.) | 74 | 100X120 |
| 75X75 CM RC (74,4X74,4) | 9,7 | 2 | 1,1071 | 21,98 | 1,81 | 19,85 | 48 | 53,14 | 1075 | 1 | 87 | 80X120 |
| 75x150 CM RC (74,5X149,5) | 10,5 | 1 | 1,1140 | 26,38 | 0,90 | 23,68 | 40 | 44,56 | 1080 | 1 | 90 | 95x150 |
| 60X120 CM RC (59,5X120) | 10,0 | 2 | 1,4280 | 30,38 | 1,40 | 21,27 | 40 | 57,12 | 1240 | 1 | 73 | 95X120 |
| 60X60 CM RC (59,5X59,5) | 9,5 | 4 | 1,4161 | 28,61 | 2,82 | 20,11 | 36 | 50,98 | 1050 | 1 | 73 | 80X120 |
| 60X60 CM | 9,5 | 4 | 1,4400 | 29,17 | 2,78 | 20,69 | 36 | 51,84 | 1070 | 1 | 73 | 80X120 |
| 45X45 CM | 8,5 | 7 | 1,4200 | 25,10 | 4,93 | 17,67 | 52 | 73,84 | 1325 | 2 | 103 | 80X120 |
| 30X150 CM RC (30X149,5) | 10,0 | 3 | 1,3455 | 28,45 | 2,23 | 21,15 | 42 | 56,51 | 1220 | 2 | 73 | 75X150 |
| 30X60 CM | 8,7 | 7 | 1,2600 | 22,92 | 5,56 | 18,19 | 48 | 60,48 | 1120 | 2 | 73 | 80X120 |
| 30X60 CM RC (29,5X59,5) | 8,7 | 7 | 1,2287 | 22,80 | 5,70 | 18,52 | 48 | 58,97 | 1110 | 2 | 75 | 80X120 |
| 23X120 CM RC (22,7X119,5) | 9,7 | 4 | 1,0851 | 22,22 | 3,69 | 20,20 | 54 | 58,59 | 1220 | 3 | 82 | 80X120 |
| 23X120 CM | 9,7 | 4 | 1,1184 | 22,78 | 3,58 | 19,87 | 54 | 60,39 | 1250 | 3 | 83 | 80X120 |
| 15X90 CM | 9,0 | 9 | 1,2150 | 22,29 | 7,41 | 18,35 | 48 | 58,32 | 1090 | 4 | 73 | 92X105 |

PORCELÁNICO 20 MM · PORCELAIN TILE 20 MM

| FORMATOS | | | | | | | EUROPALET | | | | | |
|---------------------------------|-----------------------------|----------------|--------------|-------------|----------------|--------------|------------------|----------------|---------------|-------------------------|---------------|-------------------|
| SIZE | ESPESOR (MM) THICKNESS (MM) | PZAS/CJ PCS/BX | M2/CJ SQM/BX | KG/CJ KG/BX | PZS/M2 PCS/SQM | KG/M2 KG/SQM | CJAS/PAL BOX/PAL | M2/PAL SQM/PAL | KG/PAL KG/PAL | PLANOS CAJAS BOX LAYERS | ALTURA HEIGHT | MED PAL. PAL SIZE |
| 60X120 CM RC (20 MM) (59,5X120) | 20,0 | 1 | 0,7140 | 30 | 1,40 | 42,02 | 32 | 22,85 | 985 | 1 | 75 | 80X120 |
| 60X90 CM RC (20 MM) (59,5X90) | 20,0 | 2 | 1,0710 | 44,76 | 1,87 | 41,79 | 21 | 22,49 | 960 | 1 | 73 | 92X120 |
| 60X60 CM RC (20 MM) (59,2X59,2) | 20,0 | 2 | 0,7080 | 27,64 | 2,82 | 39,04 | 36 | 25,49 | 1020 | 1 | 73 | 80X120 |

PASTA BLANCA / PASTA ROJA · WHITE BODY WALL TILE / RED BODY WALL TILE

| FORMATOS | | | | | | | EUROPALET | | | | | |
|-------------------|-----------------------------|----------------|--------------|-------------|----------------|--------------|------------------|----------------|---------------|-------------------------|---------------|-------------------|
| SIZE | ESPESOR (MM) THICKNESS (MM) | PZAS/CJ PCS/BX | M2/CJ SQM/BX | KG/CJ KG/BX | PZS/M2 PCS/SQM | KG/M2 KG/SQM | CJAS/PAL BOX/PAL | M2/PAL SQM/PAL | KG/PAL KG/PAL | PLANOS CAJAS BOX LAYERS | ALTURA HEIGHT | MED PAL. PAL SIZE |
| 33,3X90 CM RC DEC | 10,5 | 4 | 1,1988 | 22,87 | 3,34 | 19,08 | 40 | 47,95 | 940 | 2 | 80 | 100X120 |
| 33,3X90 CM RC | 10,0 | 4 | 1,1988 | 21,90 | 3,34 | 17,93 | 50 | 59,94 | 1100 | 2 | 80 | 100X120 |
| 33,3X90 CM RC DEC | 10,5 | 4 | 1,1988 | 21,30 | 3,34 | 17,77 | 50 | 59,94 | 1080 | 2 | 80 | 100X120 |
| 30X60 CM | 8,4 | 10 | 1,8000 | 26,67 | 5,56 | 14,81 | 48 | 86,40 | 1300 | 3 | 103 | 80X120 |
| 30x60 CM DEC | 9,3 | 9 | 1,6200 | 25,83 | 5,56 | 15,94 | 48 | 77,76 | 1200 | 3 | 103 | 80X120 |

Table of skirtings

TABLA DE RODAPIÉS · TABLEAU DES PLINTHES · SOCKELLEISTE

VITACER

| PORCELAIN TILE | SKIRTING SIZE (PAINTED ROUNDED EDGE) | PCS/BX |
|---|--|---------|
| PORCELÁNICO - GRÈS CÉRAM - FEINSTEINZEUG | Medida Rodapié (romo pintado) - Mesure de la plinthe (arrondie peinte) - Sockelmaß (abrundung glassiert) | PZAS/CJ |
| 45X45 | 7,5X45 | 26 |
| 30x60 | 7,5x60 | 6 |
| 60x60 RC | 7,5X60 RECT | 6 |
| 75x75 RC | 7,3X75 RECT | 15 |
| 60X120 RC | 7,5X60 RECT | 6 |
| 100X100 RC | 7,5X50 RECT | 10 |
| 100X100 RC | 7,5X100 RECT | 6 |
| 120x120 RC | 9,5X60 RECT | 6 |
| 120x120 RC | 9,5X120 RECT | 6 |
| 15X90 | 7x90 | 6 |
| 23x120 | 7,3x60 | 6 |
| 23x120 RC | 7,5X60 RECT | 6 |
| 23x120 RC | 7,5X120 RECT | 6 |
| 30X150 RC | 7,5X150 RECT | 8 |
| POLISHED PORCELAIN TILE | SKIRTING SIZE (PAINTED ROUNDED EDGE) | PCS/BX |
| PORCELÁNICO PULIDO - GRÈS CÉRAMÉ POLI POLIERTES FEINSTEINZEUG | Medida Rodapié (romo pintado) - Mesure de la plinthe (arrondie peinte) - Sockelmaß (abrundung glassiert) | PZAS/CJ |
| V-LUP 60x120 RC | 7,2X60 RECT | 6 |
| V-LUP 60x120 RC | 7,2X120 RECT | 5 |
| V-LUP 120x120 RC | 9,5X60 RECT | 10 |
| V-LUP 120x120 RC | 9,5X120 RECT | 8 |
| V-LUP 100x100 RC | 7,5X100 RECT | 6 |

Certificates

CERTIFICADOS · CERTIFICATS · ZERTIFIKATE



Technical Info

PACKING LIST

Technical Features

CARACTERÍSTICAS TÉCNICAS · CARACTÉRISTIQUES TECHNIQUES · TECHNISCHE EIGENSCHAFTEN

UNE-EN 14411:2016

Bla

| TEST DESCRIPTION: PORCELAIN TILE DESCRIPCIÓN DEL TEST: PORCELÁNICO | STANDARD VALUE NORMA | TEST VALUE VALOR DEL TEST | EVALUATION EVALUACIÓN |
|---|-------------------------|----------------------------------|------------------------------------|
| WATER ABSORPTION ABSORCIÓN DE AGUA | UNE-EN-ISO 10545-3 | Ev ≤ 0,5% | CUMPLE / COMPLIES |
| BREAKING STRENGTH FUERZA DE ROTURA | UNE-EN-ISO-10545-4 | ≥ 1300 N | CUMPLE / COMPLIES |
| MODULUS OF RUPTURE RESISTENCIA A LA FLEXIÓN | UNE-EN-ISO-10545-4 | ≥ 35 N/mm ² | CUMPLE / COMPLIES |
| SURFACE ABRASION ABRASIÓN SUPERFICIAL | UNE-EN-ISO-10545-7 | VALOR DECLARADO / DECLARED VALUE | SEGÚN COLOR / ACCORDING TO COLOUR |
| CRAZING RESISTANCE RESISTENCIA AL CUARTEO | UNE-EN-ISO-10545-11 | REQUERIDO / REQUESTED | CUMPLE / COMPLIES |
| FROST RESISTANCE RESISTENCIA A LA HELADA | UNE-EN-ISO-10545-12 | REQUERIDO / REQUESTED | CUMPLE / COMPLIES |
| RESISTANCES TO STAINS RESISTENCIA A LAS MANCHAS | UNE-EN-ISO-10545-14 | MÍNIMO CLASE 3 / MINIMUM CLASS 3 | CUMPLE / COMPLIES |
| HARDNESS (MOHS) RESISTENCIA AL RAYADO | EN-101 | VALOR DECLARADO / DECLARED VALUE | MÍNIMO 3 / MINIMUM 3 |
| CHEMICAL RESISTANCE RESISTENCIA QUÍMICA | NORMA STANDARD | TEST VALUE VALOR DEL TEST | EVALUATION EVALUACIÓN |
| HOUSEHOLD CHEMICALS AND SWIMMING POOLS SALTS PRODUCTOS DOMÉSTICOS Y DE PISCINA | UNE-EN-ISO-10545-13 | MINIMO CLASE B / MINIMUM CLASS B | CUMPLE / COMPLIES |
| LOW CONCENTRATION ACIDS ÁCIDOS A BAJA CONCENTRACIÓN | UNE-EN-ISO-10545-13 | VALOR DECLARADO / DECLARED VALUE | MÍNIMO CLASE LB / MINIMUM CLASS LB |
| LOW CONCENTRATION OF ALKALIS BASES A BAJA CONCENTRACIÓN | UNE-EN-ISO-10545-13 | VALOR DECLARADO / DECLARED VALUE | MÍNIMO CLASE LB / MINIMUM CLASS LB |

BIII

| DESCRIPCIÓN DEL TEST / TEST DESCRIPTION | NORMA / STANDARD | VALOR DEL TEST / TEST VALUE | EVALUACIÓN / EVALUATION |
|---|--|----------------------------------|----------------------------------|
| ABSORCIÓN DE AGUA / WATER ABSORPTION | UNE-EN-ISO 10545-3 | Ev > 10% | CUMPLE / COMPLIES |
| FUERZA DE ROTURA / BREAKING STRENGTH | UNE-EN-ISO-10545-4 | ≥ 600 N | CUMPLE / COMPLIES |
| RESISTENCIA A LA FLEXIÓN / MODULUS OF RUPTURE | UNE-EN-ISO-10545-4 | ≥ 12 N/mm ² | CUMPLE / COMPLIES |
| ABRASIÓN SUPERFICIAL / SURFACE ABRASION | UNE-EN-ISO-10545-7 | - | - |
| RESISTENCIA AL CHOQUE TÉRMICO / RESISTANCE TO THERMAL SHOCK | UNE-EN-ISO-10545-9 | REQUERIDO / REQUESTED | CUMPLE / COMPLIES |
| RESISTENCIA AL CUARTEO / CRAZING RESISTANCE | UNE-EN-ISO-10545-11 | REQUERIDO / REQUESTED | CUMPLE / COMPLIES |
| RESISTENCIA AL LA HELADA / FROST RESISTANCE | UNE-EN-ISO-10545-12 | REQUERIDO / REQUESTED | CUMPLE / COMPLIES |
| RESISTENCIA A LAS MANCHAS / RESISTANCES TO STAINS | UNE-EN-ISO-10545-14 | MÍNIMO CLASE 3 / MINIMUM CLASS 3 | CUMPLE / COMPLIES |
| RESISTENCIA QUÍMICA / CHEMICAL RESISTANCE | PRODUCTOS DOMÉSTICOS Y DE PISCINA / HOUSEHOLD CHEMICALS AND SWIMMING POOLS SALTS | UNE-EN-ISO-10545-13 | MINIMO CLASE B / MINIMUM CLASS B |
| | ÁCIDOS A BAJA CONCENTRACIÓN / LOW CONCENTRATION ACIDS | UNE-EN-ISO-10545-13 | VALOR DECLARADO / DECLARED VALUE |
| | BASES A BAJA CONCENTRACIÓN / LOW CONCENTRATION OF ALKALIS | UNE-EN-ISO-10545-13 | VALOR DECLARADO / DECLARED VALUE |
| RESISTENCIA AL RAYADO / HARDNESS (MOHS) | EN-101 (NORMA ANULADA) | VALOR DECLARADO / DECLARED VALUE | MÍNIMO 3 / MINIMUM 3 |

VITACER

SMOOTHGRIP – Btech

ESP

UN PAVIMENTO, INFINITAS APLICACIONES.

Técnica que ofrece un acabado sedoso para el interior con las características técnicas propias de un R10 para exteriores.

- Antideslizante con una suave y agradable textura.
- Fácil limpieza y sin ningún mantenimiento adicional.
- Sin cambios entre diferentes espacios de interior, exterior.
- Multitud de formatos y acabados estéticos, para todos los gustos.
- No necesita colocaciones especiales.
- Resistente al hielo, a los ataques químicos y a los agentes atmosféricos.
- Mantiene inalteradas en el tiempo sus excepcionales calidades técnicas.

FR

UN PAVEMENT, APPLICATIONS INFINIES.

Technique qui offre une finition soyeuse pour les intérieurs dotée des caractéristiques techniques propres d'un R10 pour les extérieurs.

- Antidérapante, offrant une texture douce et agréable.
- Nettoyage facile et sans aucun entretien additionnel.
- Sans changements entre les différents espaces intérieurs, extérieurs.
- Grand nombre de formats et finitions esthétiques, pour tous les goûts.
- N'a pas besoin d'installations spéciales.
- Résistant au gel, aux attaques chimiques et aux agents atmosphériques.
- Conserve ses qualités techniques exceptionnelles sans altérations au fil des années.

ENG

ONE FLOOR TILE, INFINITE APPLICATIONS.

Technique that offers a silky finish for the interior with the technical characteristics of a R10 for exteriors.

- Anti slip with a soft and pleasant texture
- Fast and easy cleaning, with no additional maintenance
- No changes from indoor to outdoor
- Various sizes and aesthetic finishes for infinite types of preferences
- No special laying
- Frost proof and chemical products resistance
- Characteristics remain unchanged in time

DE

EIN FEINSTEINZEUG, INFINITE ANWENDUNGEN.

Eine Technik, die ein seidiges Finish für den Innenbereich mit den technischen Eigenschaften eines R10 für den Außenbereich bietet.

- Rutschfest mit einer weichen und angenehmen Textur.
- Leicht zu reinigen, ohne zusätzliche Wartung.
- Keine Unterschiede zwischen verschiedenen Innen-, Außen.
- Eine Vielzahl von Formaten und ästhetischen Ausführungen für jeden Geschmack.
- Keine besondere Verlegung erforderlich.
- Beständig gegen Frost, chemische Angriffe und Witterungseinflüsse.
- Behält seine außergewöhnlichen technischen Eigenschaften über die Zeit unverändert bei.

| DESCRIPCIÓN DEL TEST / TEST DESCRIPTION | NORMA / STANDARD | VALOR DEL TEST / TEST VALUE | EVALUACIÓN / EVALUATION S&G | EVALUACIÓN / EVALUATION Btech |
|---|--|-----------------------------------|-----------------------------|-------------------------------|
| RESISTENCIA AL DESLIZAMIENTO / SLIP RESISTANCE | RESISTENCIA AL DESLIZAMIENTO. ENSAYO DEL PÉNDULO / SLIP RESISTANCE PENDULUM TEST | UNE-EN-16165 Anexo C AN 2.6 | CLASE 3 / CLASS 3 | CLASE 2 / CLASS 2 |
| | | UNE-EN 16165 ANEXO C UK SRG (PTV) | +36 | +36 |
| | COEFICIENTE DE FRICCIÓN DINÁMICO (Dcof) / DYNAMIC COEFFICIENT OF FRICTION (Dcof) | ANSI A326.3:2021 | >0.63 | >0.63 |
| | RESISTENCIA AL DESLIZAMIENTO. MÉTODO DE LA RAMPA CON PIE CALZADO / SLIP RESISTANCE. SHOD RAMP TEST | UNE-EN 16165 ANEXO B AN 3.3 | R10 | R10 |
| RESISTENCIA AL DESLIZAMIENTO. MÉTODO DE LA RAMPA CON PIE DESCALZO / SLIP RESISTANCE. BAREFOOT RAMP TEST | UNE-EN 16165 ANEXO A AN 3.2 | | CLASE C / CLASS C | CLASE B / CLASS B |

Technical Features

CARACTERÍSTICAS TÉCNICAS · CARACTÉRISTIQUES TECHNIQUES · TECHNISCHE EIGENSCHAFTEN

UNE-EN 14411:2016

SOLID 20

| DESCRIPCIÓN DEL TEST / TEST DESCRIPTION | | NORMA / STANDARD | VALOR DEL TEST / TEST VALUE | EVALUACIÓN / EVALUATION |
|---|--|-----------------------------------|----------------------------------|------------------------------------|
| ABSORCIÓN DE AGUA / WATER ABSORPTION | | UNE-EN-ISO 10545-3 | Ev ≤ 0,5% | CUMPLE / COMPLIES |
| FUERZA DE ROTURA / BREAKING STRENGTH | | UNE-EN-ISO-10545-4 | ≥ 2500N | CUMPLE / COMPLIES |
| RESISTENCIA A LA FLEXIÓN / MODULUS OF RUPTURE | | UNE-EN-ISO-10545-4 | ≥ 40 N/mm2 | CUMPLE / COMPLIES |
| ABRASIÓN SUPERFICIAL / SURFACE ABRASION | | UNE-EN-ISO-10545-7 | VALOR DECLARADO / DECLARED VALUE | SEGÚN MODELO / ACCORDING TO MODEL |
| RESISTENCIA AL CHOQUE TÉRMICO / RESISTANCE TO THERMAL SHOCK | | UNE-EN-ISO-10545-9 | REQUERIDO / REQUESTED | CUMPLE / COMPLIES |
| RESISTENCIA AL CUARTEO / CRAZING RESISTANCE | | UNE-EN-ISO-10545-11 | REQUERIDO / REQUESTED | CUMPLE / COMPLIES |
| RESISTENCIA AL LA HELADA / FROST RESISTANCE | | UNE-EN-ISO-10545-12 | REQUERIDO / REQUESTED | CUMPLE / COMPLIES |
| RESISTENCIA A LAS MANCHAS / RESISTANCES TO STAINS | | UNE-EN-ISO-10545-14 | MÍNIMO CLASE 3 / MINIMUM CLASS 3 | CUMPLE / COMPLIES |
| RESISTENCIA QUÍMICA / CHEMICAL RESISTANCE | PRODUCTOS DOMESTICOS Y DE PISCINA / HOUSE-HOLD CHEMICALS AND SWIMMING POOLS SALTS | UNE-EN-ISO-10545-13 | MINIMO CLASE B / MINIMUM CLASS B | CUMPLE / COMPLIES |
| | ÁCIDOS A BAJA CONCENTRACIÓN / LOW CONCENTRATION ACIDS | UNE-EN-ISO-10545-13 | VALOR DECLARADO / DECLARED VALUE | MÍNIMO CLASE LB / MINIMUM CLASS LB |
| | BASES A BAJA CONCENTRACIÓN / LOW CONCENTRATION OF ALKALIS | UNE-EN-ISO-10545-13 | VALOR DECLARADO / DECLARED VALUE | MÍNIMO CLASE LB / MINIMUM CLASS LB |
| RESISTENCIA AL DESLIZAMIENTO / SLIP RESISTANCE | RESISTENCIA AL DESLIZAMIENTO. ENSAYO DEL PÉNDULO / SLIP RESISTANCE PENDULUM TEST | UNE-EN-16165 Anexo C AN 2.6 | | CLASE 3 / CLASS 3 |
| | | UNE-EN 16165 ANEXO C UK SRG (PTV) | | +36 |
| | COEFICIENTE DE FRICCIÓN DINÁMICO (Dcof) / DYNAMIC COEFFICIENT OF FRICTION (Dcof) | ANSI A326.3:2021 | | >0.63 |
| | RESISTENCIA AL DESLIZAMIENTO. MÉTODO DE LA RAMPA CON PIE CALZADO / SLIP RESISTANCE. SHOD RAMP TEST | UNE-EN 16165 ANEXO B AN 3.3 | | R11 |
| RESISTENCIA AL DESLIZAMIENTO. MÉTODO DE LA RAMPA CON PIE DESCALZO / SLIP RESISTANCE. BAREFOOT RAMP TEST | UNE-EN 16165 ANEXO A AN 3.2 | | CLASE C / CLASS C | |
| RESISTENCIA AL RAYADO / HARDNESS (MOHS) | | EN-101 (NORMA ANULADA) | VALOR DECLARADO / DECLARED VALUE | MÍNIMO 3 / MINIMUM 3 |

VITACER

VITACER

 LUP

| DESCRIPCIÓN DEL TEST / TEST DESCRIPTION | | NORMA / STANDARD | VALOR DEL TEST / TEST VALUE | EVALUACIÓN / EVALUATION |
|---|--|------------------------|----------------------------------|------------------------------------|
| ABSORCIÓN DE AGUA / WATER ABSORPTION | | UNE-EN-ISO 10545-3 | Ev ≤ 0,5% | CUMPLE / COMPLIES |
| FUERZA DE ROTURA / BREAKING STRENGTH | | UNE-EN-ISO-10545-4 | ≥ 1300N | CUMPLE / COMPLIES |
| RESISTENCIA A LA FLEXIÓN / MODULUS OF RUPTURE | | UNE-EN-ISO-10545-4 | ≥ 35 N/mm2 | CUMPLE / COMPLIES |
| ABRASIÓN SUPERFICIAL / SURFACE ABRASION | | UNE-EN-ISO-10545-7 | VALOR DECLARADO / DECLARED VALUE | SEGÚN MODELO / ACCORDING TO MODEL |
| RESISTENCIA AL CHOQUE TÉRMICO / RESISTANCE TO THERMAL SHOCK | | UNE-EN-ISO-10545-9 | REQUERIDO / REQUESTED | CUMPLE / COMPLIES |
| RESISTENCIA AL CUARTEO / CRAZING RESISTANCE | | UNE-EN-ISO-10545-11 | REQUERIDO / REQUESTED | CUMPLE / COMPLIES |
| RESISTENCIA AL LA HELADA / FROST RESISTANCE | | UNE-EN-ISO-10545-12 | REQUERIDO / REQUESTED | CUMPLE / COMPLIES |
| RESISTENCIA A LAS MANCHAS / RESISTANCES TO STAINS | | UNE-EN-ISO-10545-14 | MÍNIMO CLASE 3 / MINIMUM CLASS 3 | CUMPLE / COMPLIES |
| RESISTENCIA QUÍMICA / CHEMICAL RESISTANCE | PRODUCTOS DOMESTICOS Y DE PISCINA / HOUSEHOLD CHEMICALS AND SWIMMING POOLS SALTS | UNE-EN-ISO-10545-13 | MINIMO CLASE B / MINIMUM CLASS B | CUMPLE / COMPLIES |
| | ÁCIDOS A BAJA CONCENTRACIÓN / LOW CONCENTRATION ACIDS | UNE-EN-ISO-10545-13 | VALOR DECLARADO / DECLARED VALUE | MÍNIMO CLASE LB / MINIMUM CLASS LB |
| | BASES A BAJA CONCENTRACIÓN / LOW CONCENTRATION OF ALKALIS | UNE-EN-ISO-10545-13 | VALOR DECLARADO / DECLARED VALUE | MÍNIMO CLASE LB / MINIMUM CLASS LB |
| RESISTENCIA AL RAYADO / HARDNESS (MOHS) | | EN-101 (NORMA ANULADA) | VALOR DECLARADO / DECLARED VALUE | MÍNIMO 3 / MINIMUM 3 |

Cleaning the Surface

LIMPIEZA DE LA SUPERFICIE · NETTOYAGE DE LA SURFACE REINIGUNG DER OBERFLÄCHE

ESP

TAREAS PREVIAS A LA OBRA

Ya sea porque queremos cambiar el material cerámico existente o porque queremos ponerlo nuevo en un lugar donde nunca lo ha habido, es necesario realizar algunos trabajos de preparación previos a la propia obra.

Una de las tareas más importantes es garantizar que la superficie en la que se colocará el nuevo material cerámico sea totalmente apta para trabajar. Para conseguir este objetivo, debemos llevar a cabo algunos trabajos de preparación para garantizar que esté totalmente limpia de polvo o cualquier otro tipo de elemento o artefacto. De esta forma, nos aseguraremos de que el material de agarre se adhiera de forma acertada a la superficie.

Las tareas de limpieza engloban los siguientes cometidos:

- En el caso de que ya exista algún tipo de material cerámico instalado previamente, deberemos, de forma preliminar, romper las impurezas hasta soltarlas completamente utilizando un martillo y un cincel.

- Eliminar con las herramientas o detergentes adecuados las imperfecciones que detectemos en la superficie en la que se colocará posteriormente el material cerámico.

- Comprobar que la superficie a trabajar quede completamente lisa, sin deformaciones ni desniveles.

COMPROBACIÓN DE LAS PIEZAS

· Comprobación del marcado de las cajas.
Se debe comprobar que el marcado de los diferentes lotes (pallets) posea una identificación homogénea y acorde con lo que se ha pedido, verificando que no haya cajas marcadas de forma diferente.

· Comprobación del aspecto del producto.
Se debe verificar que las características de color, brillo, diseño, textura, relieve, etc. se correspondan con el material solicitado.

· Comprobación de la homogeneidad del tono.
Hay que comprobar que todas las cajas lleven el mismo código de tono.

· Análisis de defectos superficiales.
Se tomará como muestra la totalidad de las piezas cerámicas de las cajas seleccionadas y, sobre cada una de ellas, se determinará la ausencia o presencia de defectos visibles que no puedan considerarse como “efectos decorativos”.

· Resistencia química.
El objeto de esta verificación es asegurarnos de que la limpieza con un producto químico determinado no produzca un deterioro irreversible de la superficie de la baldosa cerámica, como una pérdida de brillo o decoloración.
Sobre una de las piezas, depositaremos una cantidad significativa de producto de limpieza o desincrustación que cubra una superficie significativa, y dejaremos la pieza en estas condiciones durante 24 horas. Posteriormente, lavaremos con agua abundante la superficie en la que se ha empleado el producto y comprobaremos que no presenta ninguna alteración

ENG

PRELIMINARY TASKS

Whether we are going to replace existing tiles or it is a completely new installation, there are a few things to be done before starting work.

One of the most important tasks is preparing the surface to be tiled. This involves several preparatory processes that will guarantee the absence of dust or any other impurity or artefact. This will improve adhesion to the substrate.

Preparation includes the following tasks:

- A previously tiled surface must be completely stripped of all ceramic material using a hammer and chisel.

- Remove any imperfections from the surface to be tiled with the help of suitable tools or detergents.

- Make sure that the surface is completely flat, without any irregularities.

CHECK THE MATERIALS

· Check the markings on the boxes.
The products from distinct pallets must be marked with a common identification, matching that ordered.

· Check product appearance.
It must be confirmed that the product characteristics, such as colour, finish, design, texture etc. agree with what was ordered.

· Check the shade.
All product packaging should carry matching shade codes.

· Check for surface defects.
All tiles from selected boxes should be examined for visible defects that cannot be considered “decorative effects”.

· Chemical endurance.
The object of this test is to determine whether cleaning the tile with a chemical product has any irreversible effect on the surface of the tile, such as dulling or discolouration.
We take one tile and apply a cleaning or descaling product to a significant area of the face. It is then left for 24 hours. Then the surface is washed with plenty of water and checked for any signs of change.

VITACER

FR

TÂCHES PRÉVUES DANS LE CHANTIER

Que ce soit parce que nous voulons changer le matériau céramique existant ou parce que nous voulons en placer un nouveau là où il n’y en a jamais eu, il est nécessaire de réaliser quelques travaux de préparation avant le propre chantier.

L’une des tâches les plus importantes est de garantir que la surface où le nouveau matériau céramique sera posé soit totalement apte au travail. Pour atteindre cet objectif, nous devons mener à bien quelques travaux de préparation afin de garantir qu’elle soit complètement libre de poussière ou toute autre sorte d’élément ou dispositif. Ainsi, nous nous assurons que le matériau de fixation adhère de manière pertinente à la surface.

Les tâches de nettoyage englobent les objectifs suivants :

- Dans le cas où il y aurait déjà quelque sorte de matériau céramique installé préalablement, nous devons, de manière préliminaire, briser les impuretés jusqu’à les détacher complètement à l’usage d’un marteau et d’un burin.

- Éliminer avec les outils ou détergents adéquats les imperfections que nous détecterons sur la surface où le matériau céramique devra être posé postérieurement.

- Vérifier que la surface à travailler soit complètement lisse, sans déformations ni dénivelllements.

VÉRIFICATION DES PIÈCES

· Vérification du marquage des boîtes.
Nous devons vérifier que le marquage des différents lots (palettes) possède une identification homogène et conforme à ce qui a été demandé, en vérifiant qu’il n’y a pas de boîtes marquées de manière différente.

· Vérification de l’aspect du produit.
Nous devons vérifier que les caractéristiques de couleurs, de brillance, de conception, de texture, de reliefs, etc., correspondent au matériau demandé.

· Vérification de l’homogénéité du ton.
Il faut vérifier que toutes les boîtes portent le même code de ton.

· Analyse des défauts superficiels.
La totalité des pièces céramiques des boîtes sélectionnées seront prises en échantillon et, sur chacune d’entre elles, l’absence ou la présence de défauts visibles ne pouvant pas être considérés comme « effets décoratifs » sera déterminée.

· Résistance chimique.
L’objet de cette vérification est de nous nous assurer que le nettoyage avec un produit chimique déterminé ne produit pas une détérioration irréversible de la surface de la dalle céramique, telle une perte de brillance ou décoloration.
Sur l’une des pièces, nous déposerons une quantité significative de produit de nettoyage ou désincrustant couvrant une surface significative et nous laisserons la pièce dans ces conditions pendant 24 heures. Postérieurement, nous laverons avec beaucoup d’eau la surface sur laquelle a été employé le produit et nous vérifierons qu’il ne présente aucune altération.

DE

VOR DER VERLEGUNG

Egal, ob wir das vorhandene keramikmaterial wechseln oder es neu verlegen wollen, sind einige vorbereitungsvorgänge notwendig.

Als eine der wichtigsten aufgaben gilt es zu gewährleisten, dass die oberfläche, auf die das neue keramikmaterial verlegt wird, auch dafür geeignet ist. Zu diesem zweck sind vorbereitungsvorgänge vorzunehmen, um zu gewährleisten, dass die oberflächen vollständig frei von staub oder sonstigen elementen oder artefakten sind. Auf diese weise stellen wir sicher, dass das material korrekt auf der oberfläche haftet.

Die reinigungsvorgänge beinhalten folgendes:

- Falls schon ein keramikmaterial verlegt ist, müssen wir vorerst die unreinheiten mit einem hammer und einem meißel vollständig entfernen.

- Man muss die unreinheiten mit geeigneten werkzeugen oder reinigungsmitteln entfernen, bevor das neue keramikmaterial verlegt wird.

- Wir müssen sicher stellen, dass die oberfläche vollkommen glatt ist und keine deformationen oder unebenheiten aufweist.

PRÜFUNG DER STÜCKE

· Überprüfung der kennzeichnung auf den kisten.
Es muss überprüft werden, dass die verschiedenen posten (paletten) eine homogene kennzeichnung aufweisen, die der bestellung entspricht. Es muss sichergestellt werden, dass keine der kisten anders gekennzeichnet ist.

· Überprüfung der erscheinungsform des produkts.

Es muss überprüft werden, dass die farbe, der glanz, das design, die textur, die oberfläche, usw. Mit dem bestellten material übereinstimmen.

· Überprüfung der einheitlichkeit des farbtons.
Es muss überprüft werden, dass alle kisten die gleiche farbonkennzeichnung aufweisen.

· Überprüfung von oberflächendefekten.
Es wird ein muster des farbtons der stücke aus den ausgewählten kisten entnommen und sichergestellt, dass keine sichtbaren defekte vorhanden sind, die nicht als „dekorative effekte“ verstanden werden können.

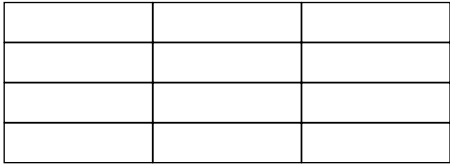

· Chemische beständigkeit.
Zweck dieser überprüfung ist es festzustellen, dass durch die reinigung mit einem bestimmten chemischen produkt keine irreversiblen schäden auf der oberfläche der keramikfliesen entstehen, wie etwa ein glanz- oder farbverlust.
Auf ein stück wird eine bestimmte menge reinigungsmittel oder kalkreiniger gegeben und auf der oberfläche verteilt. Das stück wird 24 stunden in diesem zustand gelassen. Danach wird die oberfläche mit viel wasser abgespült und geprüft, dass keine veränderung aufgetreten ist.

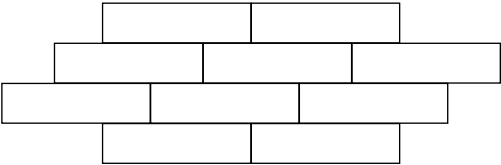
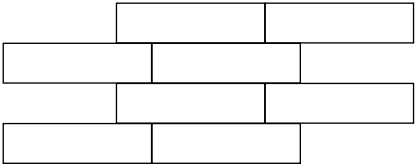
To Lay

TIPOS DE COLOCACIÓN · TYPE DE POSE · VERLEGUNGSART

| | |
|--|---|
| <p>ESP</p> <p>TRADICIONAL</p> <p>Este tipo de colocación es una técnica adhesiva para pavimentación con tránsito de vehículos, lugares comerciales e industriales, rampas de acceso a garajes, etc.</p> <p>Las ventajas del tipo de colocación:</p> <ul style="list-style-type: none"> • Soporta las tensiones de alto tránsito. • No absorbe manchas; se limpia fácilmente, incluso con una manguera a presión. | <p>ENG</p> <p>TRADITIONAL</p> <p>For this type of installation special ceramic cements are used which leave the tiles permanently fixed and immovable.</p> <p>The advantages of this type of fixing are:</p> <ul style="list-style-type: none"> • Highly traversable (pedestrians). • Can be grouted. |
|--|---|

| | |
|---|--|
| <p>FR</p> <p>TRADITIONNEL</p> <p>Ce type de pose est une technique adhésive pour le pavement sur lequel circulent des véhicules, locaux commerciaux et industriels, rampes d'accès à garages, etc.</p> <p>Les avantages du type de pose :</p> <ul style="list-style-type: none"> • Supporte les tensions à grande circulation. • N'absorbe pas les taches ; facilement nettoyable, même avec un tuyau à pression. | <p>DE</p> <p>TRADITIONELL</p> <p>Diese art der verlegung ist eine klebetechnik für pflasterungen mit fahrzeugverkehr, gewerbe- und industrieflächen, garagenzufahrten usw.</p> <p>Die vorteile dieser art der verlegung sind:</p> <ul style="list-style-type: none"> • Hält hohen begeh- und verkehrsbelastungen stand. • Saugt keine flecken auf; ist leicht zu reinigen, sogar mit hochdruckreiniger |
|---|--|

| | |
|--|---|
| <p>1/1</p>  | <p>CARTABÓN · DIAGONAL · DIAGONALE · DIAGONAL</p>  |
|--|---|

| | |
|--|---|
| <p>1/3</p>  | <p>1/4</p>  |
|--|---|

VITACER

| | |
|--|--|
| <p>ESP</p> <p>EN SECO</p> <p>Según el material que se va instalar y su espesor, en este caso los modelos SOLID20 se pueden colocar en seco, sin necesidad de mortero ni adhesivos, sobre los siguientes elementos:</p> <ul style="list-style-type: none"> • SOBREELEVADA. • SOBRE CÉSPED. • SOBRE GRAVA. • SOBRE COLA. <p>Las ventajas del tipo de colocación:</p> <ul style="list-style-type: none"> • No requiere colas. • Colocación rápida, ecológica y de alto nivel estético. • Inmediatamente transitable y fácilmente removible. | <p>ENG</p> <p>DRY</p> <p>Depending on the material to be installed and its thickness, in this case SOLID20, they can be installed dry, without any need for cement or adhesive, on the following substrates:</p> <ul style="list-style-type: none"> • RAISED PAVINGS. • LAYING ON GRASS. • PLACEMENT ON GRAVEL. • PLACEMENT WITH ADHESIVE. <p>The advantages of this type of fixing are:</p> <ul style="list-style-type: none"> • No adhesive required. • Rapid fixture, ecological and aesthetically pleasing. • Immediately traversable and easily lifted. |
|--|--|

| | |
|---|---|
| <p>FACHADAS</p> <p>El porcelánico es un material idóneo para instalar en fachadas debido a su baja absorción de agua. Estos son los tipos de sistema de fachadas con los que se puede instalar:</p> <ul style="list-style-type: none"> • Grapa vista. • Grapa oculta. • Anclaje encapsulado. • Anclaje químico. <p>Las ventajas del tipo de colocación:</p> <ul style="list-style-type: none"> • Aislamiento acústico. • Aislamiento energético. • Impermeabilidad. | <p>FAÇADES</p> <p>Porcelain is the ideal material for façades due to its low water absorption. Following are the types of suitable systems for tiling façades:</p> <ul style="list-style-type: none"> • Exposed clips. • Concealed clips. • Encapsulated anchor. • Chemical anchor. <p>The advantages of this type of fixing are:</p> <ul style="list-style-type: none"> • Acoustic insulation. • Thermal insulation. • Impermeability. |
|---|---|

| | |
|---|--|
| <p>FR</p> <p>À SEC</p> <p>Selon le matériel à installer et son épaisseur, dans ce cas-là, les modèles SOLID20 peuvent être posés à sec, sans nécessité de mortier ni d'adhésifs, sur les éléments suivants :</p> <ul style="list-style-type: none"> • SURÉLEVÉ. • SUR GAZON. • SUR GRAVIER. • SUR COLLE. <p>Les avantages du type de pose :</p> <ul style="list-style-type: none"> • Pas besoin de colles. • Pose rapide. Écologique et à haut rendement esthétique. • Praticable immédiatement et facilement mobile. | <p>DE</p> <p>TROCKEN</p> <p>Abhängig von dem zu verlegenden material und dessen dicke können die SOLID20-modelle in diesem fall ohne die verwendung von mortel oder klebern, auf folgenden elementen trocken verlegt werden:</p> <ul style="list-style-type: none"> • ALS DOPPELBODEN. • AUF GRAS. • AUF KIES. • AUF KLEBERN. <p>Die vorteile dieser verlegungsart:</p> <ul style="list-style-type: none"> • Sie bedarf keinen kleber. • Schnelle, ökologische und ästhetisch ansprechende verlegung. • Kann sofort begangen und einfach wieder entfernt werden. |
|---|--|

| | |
|--|--|
| <p>FAÇADES</p> <p>Le grès cérame est un matériau idoine pour installer sur les façades grâce à sa faible absorption d'eau. Ceux-ci sont les types de système de façades suivant lesquels il peut être installé :</p> <ul style="list-style-type: none"> • Agrafe apparente. • Agrafe cachée. • Ancrage emboîté. • Ancrage chimique. <p>Les avantages du type de pose :</p> <ul style="list-style-type: none"> • Isolement acoustique. • Isolement énergétique. • Imperméabilité. | <p>FASSADEN</p> <p>Das feinsteinzeug ist ein ideales material, um es an fassaden zu verlegen, da es wenig wasser aufnimmt. Dies sind die fassadensysteme, mit denen das feinsteinzeug angebracht werden kann:</p> <ul style="list-style-type: none"> • Sichtbare klammern. • Unsichtbare klammern. • Verdeckte verankerung. • Chemische verankerung. <p>Die vorteile dieser verlegungsart sind:</p> <ul style="list-style-type: none"> • Schalldämmung. • Energetische dämmung. • Wasserundurchlässigkeit. |
|--|--|

Maintenance

MANTENIMIENTO · ENTRETIEN · WARTUNG

ESP

REJUNTADO

SELECCIONAR COLOR DE REJUNTADO

A criterio de cada cliente, deberá seleccionar una pasta de rejuntado apta para cerámica del color que prefiera. Se que sea de un tono similar al de la pieza de cerámica.

APLICACIÓN

Siempre despues de que el material esté instalado y seco, introducir entre las piezas de cerámica la cantidad necesaria para llenar la junta con una paleta de goma. Rapidamente con una esponja bien humedecida, retirar el sobrante. Repetir el proceso hasta cubrir todas las juntas de la pared o del pavimento.

LIMPIEZA POSTERIOR

Antes de limpiar nuestro material cerámico, será necesario que apartemos todos aquellos elementos que entorpezcan la limpieza para poder llegar a todos los rincones y eliminar por completo la suciedad. De este modo, deberemos apartar escaleras, herramientas y demás obstáculos que puedan dificultar esta tarea.

A continuación barreremos o aspiraremos el suelo de cerámica para retirar así el polvo y demás restos sólidos que pueda haber, como tornillos, grapas, crucetas, etc. Deberemos hacer hincapié en las esquinas o rincones de las estancias, ya que es donde suele acumularse este tipo de suciedad.

Seguidamente, ya se podrá empezar a fregar el piso cerámico y, para ello, se puede optar entre algún producto comercial específico para suelos de cerámica. De este modo, se deberá mezclar el limpiador comercial (siguiendo las instrucciones del envase) en el cubo de agua y limpiar toda la superficie cerámica con la fregona.

En los casos que haya pegotes de cemento o de material de rejuntado, podremos deshacernos de ellos con un estropajo suave (haremos una prueba primero sobre un trozo de pieza en la que, en el caso de que se pudiese rayar, no se vea la imperfección para asegurarnos de que podemos usar el estropajo seleccionado).

MANTENIMIENTO

Muchos productos de limpieza de uso general que están disponibles son aceptables para el uso en nuestros productos. Se pueden emplear para la limpieza diaria detergentes o desengrasantes diluidos en agua caliente, según las indicaciones del envase del limpiador. Es importante que el limpiador no tenga base de aceite, grasa animal o jabón. Estos componentes pueden dejar un residuo invisible al atrapar la suciedad (estratificaciones de cal de detergente o residuos de suciedad). También es importante que la baldosa reciba un enjuague a fondo con agua limpia después de que el proceso de limpieza se haya completado.

Los pasos generales de limpieza regular para nuestros productos cerámicos se pueden resumir del siguiente modo:

- Retirar cualquier residuo sólido o líquido de la baldosa, barriendo con una escoba de cerdas suaves o pasando la aspiradora.
- Limpiar los derrames líquidos tan pronto como sea posible.
- Aplicar la cantidad y dilución del limpiador recomendadas para la baldosa (ver indicaciones del fabricante del limpiador).

ENG

GROUTING

SELECTING GROUT COLOUR

A grout suitable for ceramics must be sourced in the client's chosen colour. Recommend a shade similar to that of the tile.

APPLICATION

When the tiles are installed and the cement has dried, fill the joint with paste using a rubber grouting trowel. Quickly remove any surplus with a wet sponge. Repeat the process until all joints are filled.

FINAL CLEAN UP

Before we start cleaning, the site must be cleared of anything that could hinder access to any part. We need to be able to reach into every corner in order to clean completely. This means removing ladders, tools or any obstacle that could get in the way.

Then we sweep or vacuum the tiled floor to remove any dust or other foreign objects that there might be, such as screws, clips or spacers. Special attention must be paid to corners of the area, as this is where this type of residue tends to gather.

Now the cleaning can begin. Any preferred commercial product may be chosen if it is specifically designed for tiled floors. The commercial product must be mixed with water according to the product label. Then it is used to clean the whole area with a mop.

If we find traces of cement or grout, we can remove them using a smooth scourer. Firstly we test the scourer on a piece of tile to be certain that it does not leave scratches.

MAINTENANCE

Many commercially available cleaning products are suitable for use with our products. Day to day cleaning can be done with detergents or degreasers diluted in hot water, following the instructions on the product label.

Products based on oil, animal fat or soap must not be used. These substances can leave an invisible residue when cleaning, such as layers of detergent or dirt. When the cleaning is complete, the tiling must be copiously rinsed with clean water.

Following are the recommended steps for the regular cleaning of our products:

- Remove any solid or liquid residue from the surface using a soft broom or a vacuum cleaner.
- Clean off any liquid spillages as soon as possible.
- Dilute and apply the product according to the instructions.

VITACER

FR

REJOINTOYAGE

SÉLECTIONNER LA COULEUR DU REJOINTOYAGE

Selon le critère de chaque client, vous devrez sélectionner une pâte de rejointoyage apte pour la céramique de la couleur que vous préférerez. SE d'un ton similaire à celui de la pièce en céramique.

APPLICATION

Une fois que le matériau sera installé et sec, introduisez entre les pièces de céramique la quantité nécessaire pour remplir le joint à l'aide d'une palette en caoutchouc. Rapidement avec une éponge bien humidifiée, retirer l'excédent. Répéter le processus jusqu'à couvrir les joints de la paroi ou du pavement.

NETTOYAGE POSTÉRIEUR

Avant de nettoyer notre matériau céramique, il sera nécessaire de dégager tous les éléments encombrant le nettoyage pour pouvoir atteindre tous les recoins et éliminer complètement la saleté. À savoir, des échelles, des outils et autres obstacles pouvant empêcher cette tâche.

Ensuite, nous balayerons ou aspirerons le sol en céramique pour retirer ainsi la poussière et autres restes solides pouvant exister, tels que des vis, des agrafes, des croisillons, etc. Nous devons mettre l'accent sur les angles et les recoins des séjours, puisque c'est là ou ce genre de saleté s'accumule.

Tout de suite après, le sol céramique pourra commencer à être nettoyé et pour ce faire, nous pouvons opter pour l'un des produits commerciaux spécifiques pour les sols en céramique. Ainsi, nous devons mélanger le nettoyant commercial (suivant les instructions de l'emballage) dans le seau d'eau et nettoyer toute la surface céramique avec la serpillère.

Dans le cas où il y aurait des pâtées de ciment ou de matériel de rejointoyage, nous pourrions nous en débarrasser à l'aide d'une éponge à récurer douce (nous ferons un essai d'abord sur un bout de pièce sur laquelle, dans le cas où elle pourrait se rayer, l'imperfection ne se verra pas afin de nous assurer que nous pouvons utiliser l'éponge à récurer sélectionnée).

ENTRETIEN

De nombreux produits de nettoyage utilisés généralement et disponibles sont acceptables pour être utilisés dans nos produits. Des détergents ou des dégraissants dilués dans de l'eau chaude peuvent être employés pour le nettoyage quotidien, selon les indications qui apparaissent sur l'emballage du nettoyant. Il est important que le nettoyant n'ait pas une base d'huile, graisse animale ou savon. Ces composants peuvent laisser un résidu invisible au moment d'attraper la saleté (stratifications de chaux de détergent ou résidus de saleté). Il est également important que la dalle soit rincée à fond avec de l'eau propre après la fin du processus de nettoyage.

Les étapes générales de nettoyage régulier pour nos produits céramiques peuvent être résumées de la manière suivante :

- Retirer tout résidu solide ou liquide de la dalle, en balayant avec un balai à poils doux ou en passant l'aspirateur.
- Nettoyer les épanchements de liquides au plus vite.
- Appliquer la quantité et la dilution du nettoyant recommandés pour la dalle (voir indications du fabricant du nettoyant).

DE

VERFUGUNG

FUGENFARBE AUSWÄHLEN

Es liegt im ermessens des kunden, einen für keramikfliesen geeigneten fugenmörtel in der farbe seiner wahl auszuwählen. Der mörtel sollte einen ähnlichen farbtone wie das keramikstück aufweisen.

ANWENDUNG

Nachdem das material verlegt und trocken ist, kann mit einem gummispachtel die geeignete menge fugenmörtel zwischen die keramikstücke gepresst werden. Das restmaterial muss danach sofort mit einem feuchten schwamm entfernt werden. Der vorgang wird wiederholt, bis alle fugen an der wand oder dem bodenbelag geschlossen sind.

NACHREINIGUNG

Vor reinigung des keramikmaterials sind alle elemente, die uns bei der reinigung stören könnten, zu entfernen, damit wir alle ecken erreichen und den schmutz vollständig beseitigen können. So sind also alle leitern, werkzeuge und sonstige hindernisse zu entfernen, die uns bei erledigung dieser aufgabe behindern würden.

Danach wird der keramikboden gekehrt und abgesaugt, um den staub und sonstige feste rückstände wie schrauben, klammern, abstandshalter, usw. Zu entfernen es muss besonders auf die ecken der räume geachtet werden, da sich dort mehr schmutz ansammelt.

Daraufhin kann der keramikboden mit einem mopp gereinigt werden, wobei ein spezifisches produkt für keramikböden gewählt werden sollte. Das gewählte reinigungsprodukt wird (gemäß den angaben auf der verpackung) in einem eimer wasser verdünnt und die gesamt oberfläche mit dem mopp gereinigt.

Wenn zementreste oder reste des verfugungsmaterials vorhanden sind, kann man diese mit einem weichen schwamm entfernen (zuerst an einer wenig sichtbaren stelle ausprobieren, ob das stück verkratzt, um so sicherzustellen, dass der scheuerschwamm benutzt werden kann).

WARTUNG

Zahlreiche verfügbare, handelsübliche reinigungsmittel können für unsere produkte verwendet werden. Für die tägliche reinigung können reinigungsmittel oder fettlösemittel in warmem wasser verdünnt werden, immer nach den verpackungsangaben. Wichtig ist, dass das reinigungsmittel nicht auf ölbasis, tierfettbasis oder seifenbasis entwickelt wurde. Diese mittel können unsichtbare rückstände hinterlassen, die schmutz aufnehmen können (kalkrückstände der reinigungsmittel oder schmutz). Es ist ebenso sehr wichtig, die fliese nach dem reinigungsvorgang gründlich mit wasser abzuspülen.

Die allgemeinen schritte für eine regelmäßige reinigung unserer keramikprodukte können wie folgt zusammengefasst werden:

- Sämtliche festen oder flüssigen rückstände mit einem weichen besen oder einem staubsauger von der fliese entfernen.
- Flüssige reststoffe sobald wie möglich entfernen.
- Die menge und lösung des für keramikfliesen empfohlenen reinigungsmittels anwenden (herstellangaben konsultieren).

Products Recommended for Outdoor Use

RECOMENDACIONES · RECOMMANDÉS · EMPFOHLENE

ESP

PRODUCTOS RECOMENDADOS PARA EXTERIOR

1. En colocaciones exteriores, y más aún si las condiciones meteorológicas pueden llegar a ser extremas, se recomienda únicamente la colocación de productos pertenecientes al grupo BI (gres porcelánico) siendo el más aconsejado el grupo Bla por su absorción de agua inferior al 0,5 %.
2. Previamente a la colocación del material, se debe nivelar perfectamente la superficie con pasta niveladora o mortero, formando las pendientes necesarias (2 %) que impidan el estancamiento de agua, evitando así la formación de hielo con el correspondiente riesgo de rotura del material. Se recomienda, en terrazas o zonas descubiertas, la impermeabilización y drenaje conectado a sumidero por debajo del solado. Se recomienda el uso de juntas impermeables.
3. Utilizar el cemento cola correspondiente para material con baja absorción de agua y junta impermeable que impida el paso de agua por esta, impidiendo así el filtrado y evitando, como en el punto anterior, la rotura del material como consecuencia de la formación de hielo. Asimismo, la junta mínima de colocación de 5 mm sigue siendo la recomendada.
4. Hay que realizar juntas de dilatación en todo el perímetro cada 6-9 m2 y respetar las juntas de dilatación estructurales.
5. Debe utilizarse siempre una llana dentada en la aplicación del cemento cola y macizar mediante golpes con maza de goma. No deben quedar huecos bajo la superficie de la pieza, es decir, debe estar totalmente macizada.
6. En colocaciones de pavimentos en exterior, estos deben cumplir unos requisitos mínimos de antideslizamiento. Estos requerimientos son diferentes para cada país, habiendo vigentes distintos métodos de control del antideslizamiento como pudieran ser el Tortus, el péndulo o la rampa o plano inclinado.
7. No colocar en zonas permanentemente húmedas o susceptibles de tener presencia de humedad materiales que no cumplan con las especificaciones técnicas requeridas para este tipo de zonas.

PRODUCTOS RECTIFICADOS

1. No mojar las piezas previamente a su colocación, pues pueden sufrir una ligera deformación que dificulte su colocación y su resultado final. Colocar en seco (sobre todo revestimiento).
2. Maestrear correctamente la pared antes de su colocación, pues cualquier rugosidad perjudica la colocación. El maestreo deberá hacerse con mortero y dejar fraguar, al menos, 48 horas.
3. Tras el fraguado, aplicar el cemento cola con llana dentada.
4. Pese a que el material rectificado se preste a una colocación sin junta, es aconsejable dejar una mínima distancia de 1,5 mm, con lo que evitaremos cualquier tipo de problema dimensional y eliminación de tensiones.
5. No golpear el material para colocarlo, pues cualquier mínimo desajuste en la pieza provocaría un efecto no deseado haciendo que las puntas no coincidieran.
6. Se deben completar las paredes.
7. No transitar sobre los pavimentos recién colocados que pudieran provocar problemas como los descritos en el punto 5.
8. Tener mucho cuidado en la manipulación de las piezas, ya que los bordes rectificados se prestan a una fácil rotura o despuntado por su canto vivo.
9. Rejuntar con una llana de goma una vez seco el material.
10. La limpieza del rejunte deberá hacerse antes del secado de este con una esponja húmeda.

ENG

PRODUCTS RECOMMENDED FOR OUTDOOR USE

1. For exterior installations, and more so if weather conditions can be extreme, only group BI products (porcelain) are recommended, due to their low water absorption of 0.5%.
2. Before tiling, the surface should be levelled with levelling compound or mortar. There should also be 2% run-off to avoid ice forming which can damage the materials. Adequate drainage should be installed on terraces or open areas. Impermeable joints are recommended.
3. Cement should have low water absorption and impermeable grout should be used. This is to avoid water ingress which could result in ice damage. The minimum space recommended around the tiles is 5 mm.
4. There should be peripheral expansion joints for every 6-9 m2 and existing structural expansion joints should be respected.
5. A toothed trowel should always be used when applying cement. It must be compacted using a rubber hammer. The cement must be compacted such that no spaces remain behind tiles.
6. Exterior flooring must meet certain minimum anti-slip requirements. These requirements vary by country, employing various classification methods such as Tortus, pendulum or inclined ramp or plain.
7. For permanently wet areas or areas likely to be exposed to moisture, the correct materials that comply with all necessary technical specifications must be used.

BUTTED TILES

1. Tiles should not be wetted prior to fitting as they can deform, which makes fitting difficult and affects the final result. Install dry. (Particularly with panels).
2. Skim the wall before tiling, as any roughness can affect the installation. Skim using mortar and leave to harden for at least 48 hours.
3. Once hardened, apply cement with a toothed trowel.
4. Although butted tiles might be described as joint-less, it is always advisable to leave a 1,5 mm gap to avoid problems resulting from dimensions and to relieve pressure.
5. Do not hammer the tiles into place as this could result in the tiles not being aligned correctly.
6. Walls should be tiled in their entirety.
7. Do not put pressure on freshly installed tiles as this can lead to problems as per note 5.
8. Be very careful while manipulating the tiles as their straight cut edges can break easily.
9. Grout with a rubber grouting float once set.
10. Excess grout must be cleaned off with a wet sponge before it dries.

VITACER

FR

PRODUITS RECOMMANDÉS POUR L'EXTÉRIEUR

1. Lors des poses à l'extérieur, et d'autant plus si les conditions météorologiques peuvent être extrêmes, il est recommandé de poser uniquement des produits appartenant au groupe BI (grès cérame) étant le plus recommandable le groupe Bla grâce à son absorption d'eau inférieure à 0,5 %.
2. Avant la pose du matériel, la surface doit être nivelée avec de la pâte de nivellement ou du mortier, afin de former les pentes nécessaires (2 %) empêchant la stagnation de l'eau, en évitant ainsi la formation de gel et le risque de rupture subséquent du matériau. Il est recommandé, sur les terrasses ou les zones découvertes, que l'imperméabilisation et le drainage soient reliés à l'orifice d'écoulement en-dessous du radier. Il est recommandé d'utiliser des joints imperméables.
3. Utiliser le ciment colle correspondant pour le matériau à faible absorption d'eau et des joints imperméables qui évitent que l'eau passe à travers ceux-ci et qui empêchent ainsi la filtration et, tel qu'il a été dit au point précédent, la rupture du matériel à conséquence de la formation de glace. De même, le joint minimum de pose de 5 mm continue d'être la recommandation.
4. Il est nécessaire de réaliser des joints de dilatation sur tout le périmètre tous les 6-9 m2 et de respecter les joints de dilatation structuraux.
5. Une taloche crantée doit être utilisée toujours lors de l'application du ciment collé et boiser en plein en frappant avec la masse en caoutchouc. Aucun creux ne doit rester sous la surface de la pièce, c'est-à-dire, elle doit être complètement boisée en plein.
6. Lors des poses de pavements à l'extérieur, ceux-ci doivent remplir des conditions requises minimales d'antidérapage. Ces conditions requises sont différentes pour chaque pays. Il y a plusieurs méthodes de contrôle de l'antidérapage tels que le Tortus, le pendule ou la rampe ou le plan incliné.
7. Ne pas poser sur des zones humides de manière permanente ou susceptibles de présenter de l'humidité matérielle ne respectant pas les spécifications techniques requises pour ce type de zones.

PRODUITS RECTIFIÉS

1. Ne pas mouiller les pièces préalablement à leur pose, car elles peuvent souffrir une légère déformation empêchant leur pose et leur résultat final. Poser à sec (sur tout revêtement).
2. Dresser à la règle correctement la paroi avant de la poser, puisque toute rugosité peut nuire à la pose. Le dressage à la règle doit être fait avec du mortier et laisser prendre, au moins 48 heures.
3. Après la prise, appliquer le ciment colle à la taloche crantée.
4. Malgré le fait que le matériel rectifié se prête à une pose sans joint, il est recommandable de laisser une distance minimum de 1,5 mm. Avec ceci nous éviterons toute sorte de problème de dimension et nous éliminerons les tensions.
5. Ne pas frapper le matériel pour le poser, car tout dérèglement minimum sur la pièce pourrait provoquer un effet non souhaité et ferait que les pointes ne coïncident pas.
6. Les parois doivent être complétées.
7. Ne pas circuler sur les pavements récemment posés pouvant provoquer des problèmes comme ceux décrits au point 5.
8. Faites très attention lors de la manipulation des pièces, puisque les rebords rectifiés se prêtent à une ouverture facile ou émoussement au niveau de son arête tranchante.
9. Rejointoyer à l'aide d'une taloche en caoutchouc une fois que le matériau sera sec.
10. Le nettoyage du rejointoyage devra être fait avant le séchage de celui-ci avec une éponge humide.

DE

FÜR AUSSENBEREICHE EMPFOHLENE PRODUKTE

1. Bei der anbringung in außenbereichen, besonders bei extremen witterungsverhältnissen, empfehlen wir nur die verlegung von produkten der bi-gruppe (feinsteinzeug), wobei die bla-gruppe aufgrund ihrer wasseraufnahme von weniger als 0,5 % am empfehlenswertesten erscheint.
2. Vor der verlegung des materials muss die oberfläche mit ausgleichspaste oder mörtel komplett nivelliert werden, wobei die notwendigen neigungen (2 %) zu schaffen sind, um eine eisbildung mit der entsprechenden bruchgefahr des materials zu verhindern. Es wird empfohlen, bei terrassen oder unbedeckten flächen eine abdichtung und drainage zu verwenden, die mit einem ablauf unter dem boden verbunden ist. Außerdem empfehlen wir wasserundurchlässiges fugenmaterial.
3. Verwenden sie bei materialien mit geringer wasseraufnahme den entsprechenden kleber und wasserdichte fugenmasse, die den durchtritt von wasser verhindert, um so eine filtration zu verhindern und, wie im vorstehenden punkt, den bruch des materials infolge von eisbildung zu vermeiden. Weiterhin wird eine verlegung mit einem abstand von 5 mm empfohlen.
4. Es sollten auf der gesamten fläche alle 6-9 m2 dehnfugen angebracht und die strukturellen dehnfugen berücksichtigt werden.
5. Verwenden sie beim auftragen des fliesenklebers immer einen zahnpachtel und einen gummihammer. Es dürfen keine hohlräume unter der oberfläche des stücks zurückbleiben, d.H. Die stücke müssen alle fest sitzen.
6. Bei der verlegung von bodenbelägen in außenbereichen haben diese die mindestanforderungen in sachen rutschfestigkeit zu erfüllen. Diese anforderungen sind in jedem land anders, wobei es verschiedene kontrollmethoden zur messung der rutschfestigkeit gibt, wie etwa die methoden tortus, pendel, rampe oder geneigte ebene.
7. Bringen sie in dauerhaft feuchten oder feuchtigkeitsempfindlichen bereichen keine materialien an, die nicht den für diese art von bereich erforderlichen technischen spezifikationen entsprechen.

REKTIFIZIERTE PRODUKTE

1. Die stücke vor der verlegung nicht nass machen, da sie sich sonst leicht verformen können, was die verlegung erschwert und das ergebnis beeinträchtigen könnte. Trocken verlegen (besonders verkleidungen).
2. Die wand vor der verlegung ordentlich glätten, denn jede rauheit beeinträchtigt die verlegung. Die glättung erfolgt mit mörtel, der mindestens 48 stunden aushärten muss.
3. Nach der aushärtung wird der zementkleber mit einem zahnpachtel aufgetragen.
4. Obwohl das modifizierte material für eine fugenlose verlegung geeignet ist, empfehlen wir, einen mindestabstand von 1,5 mm zwischen den fliesen zu lassen, wodurch ausdehnungsprobleme und spannungen vermieden werden.
5. Klopfen sie bei der anbringung nicht auf das material, da auch schon kleinste verschiebungen einen unerwünschten effekt mit sich bringen könnten und die ecken am ende eventuell nicht übereinstimmen.
6. Die wände müssen komplett verlegt werden.
7. Frisch verlegte beläge nicht begehen, da es sonst zu den unter punkt 5 erläuterten problemen kommen könnte
8. Die stücke mit äußerster sorgfalt handhaben, da die rektifizierten kanten aufgrund ihrer schärfe leicht brechen oder abstumpfen.
9. Sobald das material getrocknet ist, verfugen sie es mit einem gummispachtel.
10. Die reinigung der fugen ist mit einem feuchten schwamm vorzunehmen, bevor das material ganz getrocknet ist.

Anti-Slip Flooring

SUELOS ANTIDESLIZANTES · SOLD ANTIDERAPANTS · RUTSCHFESTE BÖDEN

ESP

PIE DESCALZO

En el caso del metodo del pie desnudo y agua jabonosa la clasificación se reduce a tres gradaciones, A, B y C en la que la primera corresponde a ángulos de rampa mayores o iguales a 12º y la clase C a ángulos mayores o iguales a 24º.

Cabe señalar que, al aumentar la rugosidad de la superficie, tiende a mejorar la fricción, pero, al mismo tiempo, aumenta la tendencia a la suciedad. Por otra parte, el uso de relieves superficiales antideslizantes puede provocar ligeras molestias al caminar sobre ellos, por lo que esta solución suele utilizarse en aquellas aplicaciones en las que resulta prioritaria la seguridad frente al resto de condicionantes (uso industrial, aceras exteriores, etc.).

| CLASIFICACIÓN | ÁNGULO DE INCLINACIÓN | ADECUADO PARA ZONAS: |
|---------------|-----------------------|--|
| CLASE A | ≤ 12° | <ul style="list-style-type: none"> Zonas de paso de andar descalzo. Vestuarios individuales y comunes. Suelos de piscinas en zonas que no son de natación si la profundidad del agua > de 80 cm. |
| CLASE B | ≤ 18° | <ul style="list-style-type: none"> Zonas de paso de andar descalzo no clasificadas en el grupo a. Zonas de instalación de pulverización desinfectante. Suelos de piscinas en las zonas que no son de natación, si la profundidad es > de 80 cm. Secciones que no son de natación en piscinas de oleaje. Suelos móviles. Piscinas infantiles. Escaleras que se meten en el agua. Escaleras que se meten en el agua a una profundidad máxima de 1 metro con barandillas a ambos lados. Escaleras fuera de la zona de baño. |
| CLASE C | ≤ 24° | <ul style="list-style-type: none"> Escaleras que se meten en el agua no clasificadas en la clase b. Piscinas que se atraviesan nadando. Diseño de bordes de piscina inclinados. |

ENG

BAREFOOT

The test with barefoot operator and soapy water produces one of three grades, A, B or C, where A corresponds to a ramp angle of no less than 12º and C to no less than 24º.

It must be pointed out that although a rougher surface will increase friction, it will also tend to get dirtier. The use of anti-slip surface textures can be uncomfortable to walk on, so this solution is usually applied to situations where safety is the major factor (industrial, exterior footpaths etc.).

| CLASSIFICATION | ANGLE OF INCLINATION | SUITABLE FOR AREAS WITH: |
|----------------|----------------------|--|
| CLASS A | ≤ 12° | <ul style="list-style-type: none"> Barefoot pedestrian areas. Individual and shared changing rooms. Pool floor in areas not for swimming where the depth of water is > 80 cm. |
| CLASS B | ≤ 18° | <ul style="list-style-type: none"> Barefoot pedestrian areas not in group A. Areas where disinfectant is sprayed. Pool floor in areas not for swimming where the depth > 80 cm. Areas not for swimming in pools with wave machines. Movable floors. Children's pools. Pool ladders. Pool ladders in water no greater than 1 metre deep and with handrails both sides. Stairs away from the bathing area. |
| CLASS C | ≤ 24° | <ul style="list-style-type: none"> Pool ladders not in class B. Pools that have to be swum across. Design of inclined pool borders. |

VITACER

FR

PIED NU

Dans le cas de la méthode du pied nu et de l'eau savonneuse, le classement est réduit à trois degrés, A, B et C où la première correspond aux angles de rampes supérieurs ou égaux à 12º et la classe C à des angles supérieurs ou égaux à 24º.

Il faut signaler que, du fait d'augmenter la rugosité de la surface, la friction a tendance à s'améliorer, mais en même temps, la tendance à la saleté augmente. Par ailleurs, l'utilisation de reliefs superficiels antidérapants peut provoquer des dérangements au moment de marcher sur ces derniers, par conséquent, cette solution est souvent utilisée dans les applications où la sécurité est prioritaire face au reste de conditionnements (usages industriels, trottoirs extérieurs, etc.),

| CLASSEMENT | ANGLE D'INCLINAISON | ADÉQUAT POUR LES ZONES: |
|------------|---------------------|--|
| CLASSE A | ≤ 12° | <ul style="list-style-type: none"> Zones de passage pour y marcher pieds nus. Vestiaires individuels et communs. Sols de piscines à des zones qui ne sont pas consacrées à la natation si la profondeur est > à 80 cm. |
| CLASSE B | ≤ 18° | <ul style="list-style-type: none"> Zones de passage pour y marcher pieds nus non classés dans le groupe A. Zones d'installation de pulvérisation désinfectante. Sols de piscines aux zones qui ne sont pas consacrées à la natation, si la profondeur est > à 80 cm. Sections qui ne sont pas consacrées à la natation dans des piscines à vagues. Sols mobiles. Piscines pour enfants. Escaliers qui rentrent dans l'eau. Escaliers qui rentrent dans l'eau à une profondeur maximale d'un mètre présentant des rambardes des deux côtés. Escaliers en dehors de la zone de baignade. |
| CLASSE C | ≤ 24° | <ul style="list-style-type: none"> Escaliers qui rentrent dans l'eau non classés dans la classe B. Piscines qui peuvent être traversées à la nage. Conception des rebords de piscine inclinées. |

DE

BARFUSS

Bei der methode, bei der der bodenbelag mit seifenwasser angefeuchtet und eine testperson barfuss darüber läuft, beschränkt sich die klassifizierung auf drei stufen, a, b und c, wobei die erste den rampenwinkeln größer oder gleich 12º und die klasse c den winkeln größer oder gleich 24º entspricht

Es ist zu beachten, dass eine erhöhung der rauheit der oberfläche die reibung tendenziell verbessert, aber gleichzeitig die neigung zur verschmutzung erhöht. Andererseits kann die verwendung von rutschhemmenden oberflächenreliefs beim begehen zu leichten beschwerden führen. Daher wird diese lösung in der regel bei anwendungen eingesetzt, bei denen die sicherheit vorrang vor anderen konditionierungsfaktoren hat (industrieanwendungen, gehwege im freien usw.).

| KLASSIFIZIERUNG | NEIGUNGS-WINKEL | GEEIGNET FÜR BEREICHE MIT: |
|-----------------|-----------------|---|
| CLASS A | ≤ 12° | <ul style="list-style-type: none"> Barfußlaufbereiche. Individuelle und gemeinschaftliche Umkleieräume. Schwimmbadböden in Nichtschwimmerbereichen, wenn die Wassertiefe > 80 cm beträgt. |
| CLASS B | ≤ 18° | <ul style="list-style-type: none"> Barfußlaufbereiche, die nicht in Gruppe A eingestuft sind. Bereiche zur Anbringung von Desinfektionssystemen Schwimmbadböden in Nichtschwimmerbereichen, wenn die Tiefe > 80 cm beträgt. Nichtschwimmerbereiche in Wellenbecken. Bewegliche Böden. Kinderschwimmbecken Schwimmbeckenleitern, die ins Wasser führen. Schwimmbeckenleitern, die bis zu einer maximalen Tiefe von 1 Meter ins Wasser reichen, mit Handläufen auf beiden Seiten. Leitern außerhalb des Badebereichs. |
| CLASS C | ≤ 24° | <ul style="list-style-type: none"> Schwimmbeckenleitern, die ins Wasser führen und nicht in Klasse B eingestuft sind. Schwimmbäder mit Schwimmtiefe. Gestaltung von schrägen Beckenrändern. |

Anti-Slip Flooring

SUELOS ANTIDESLIZANTES · SOLD ANTIDERAPANTS · RUTSCHFESTE BÖDEN

ESP

PÉNDULO

El método del péndulo de fricción, prescrito por el Código Técnico de la Edificación, consiste en un péndulo de medidas normalizadas que soporta un deslizador de caucho. La altura del equipo se ajusta para conseguir que el deslizador, que soporta una carga constante, mantenga el contacto con la superficie durante una distancia conocida. Midiendo la diferencia entre la altura inicial y la alcanzada por el péndulo después de la fricción, se asigna un valor a la superficie ensayada. Los suelos analizados con este sistema se clasifican en 4 categorías, de la 0 a la 3, donde un número mayor indica una mayor resistencia al deslizamiento.

| CLASIFICACIÓN | ÁNGULO DE INCLINACIÓN | ADECUADO PARA ZONAS: |
|---------------|-----------------------|--|
| CTE 0 | RD ≤ 15 | - |
| CTE 1 | 15 > RD ≤ 35 | Interiores con pendientes < 6% |
| CTE 2 | 35 RD ≤ 45 | <ul style="list-style-type: none"> • Interiores con pendientes P 6% y escaleras • Interiores húmedos (duchas, aseos, cocinas, etc.) con pendientes < 6% |
| CTE 3 | RD > 45 | <ul style="list-style-type: none"> • Interiores húmedos (duchas, aseos, cocinas, etc.) con pendientes P 6% • Interiores húmedos con grasas, aceites, etc. • Exteriores y piscinas |

ESP

RAMPA

El método de rampa inclinada, de amplia difusión en toda Europa, consiste en una plataforma regulable en inclinación sobre la que camina un técnico cualificado calzado con suela normalizada o pie descalzo. Esta rampa, que se encuentra lubricada con aceite o agua jabonosa respectivamente, incrementa progresivamente el ángulo respecto a la horizontal hasta que el técnico detecta indicios de deslizamiento. En el caso de calzado y aceite como lubricante, los pavimentos se clasifican en cinco categorías: de R9 a R13, donde el número mayor indica una fricción estática también mayor.

| CLASIFICACIÓN | ÁNGULO DE INCLINACIÓN | ADECUADO PARA ZONAS: |
|---------------|-----------------------|------------------------------|
| R9 | 3° - 10° | - |
| R10 | 10° - 19° | Fricción estática NORMAL |
| R11 | 19° - 27° | Fricción estática AUTOMÁTICA |
| R12 | 27° - 35° | Fricción estática ALTA |
| R13 | - | Fricción estática MUY ALTA |

ENG

PENDULUM

The pendulum slip resistance test, required by the Spanish technical building code, consists of a standardised pendulum supporting a rubber slider. Height is adjusted so that the slider, with a constant load, remains in contact with the surface for a set distance. According to the difference between the starting height and that reached by the pendulum after the friction, the flooring is graded with a value. Surfaces analysed with this method are classified as 0 to 3, where a higher number means greater slip resistance.

| CLASSIFICATION | ANGLE OF INCLINATION | SUITABLE FOR AREAS WITH: |
|----------------|----------------------|--|
| CTE 0 | RD ≤ 15 | - |
| CTE 1 | 15 > RD ≤ 35 | Interiors with incline < 6 % |
| CTE 2 | 35 RD ≤ 45 | <ul style="list-style-type: none"> • Interiors with incline P 6 % and stairs • Interiors with moisture (showers, bathrooms, kitchens etc.) with incline < 6 % |
| CTE 3 | RD > 45 | <ul style="list-style-type: none"> • Interiors with moisture (showers, bathrooms, kitchens etc.) with incline P 6 % • Interiors with grease or oil etc. • Exteriors and pools |

ENG

RAMPE

The variable angle ramp method, in use all over Europe, consists of a variable angle platform on which a qualified technician walks up and down either wearing safety boots or barefoot. This ramp, which is lubricated with either oil or soapy water, is gradually inclined until the technician starts to slip. For an oil lubricated ramp and operator wearing boots, flooring is classified in five categories; R9 to R13, where a higher number indicates greater static friction.

| CLASSIFICATION | ANGLE OF INCLINATION | SUITABLE FOR AREAS WITH: |
|----------------|----------------------|---------------------------|
| R9 | 3° - 10° | - |
| R10 | 10° - 19° | NORMAL static friction |
| R11 | 19° - 27° | AUTOMATIC static friction |
| R12 | 27° - 35° | HIGH static friction |
| R13 | - | VERY HIGH static friction |

VITACER

FR

PENDULE

La méthode du pendule de friction, prescrit par le Code technique de l'édification, consiste en un pendule de mesures normalisées qui supporte un glisseur en caoutchouc. La hauteur de l'équipement est ajustée pour réussir à ce que le glisseur, qui supporte une charge constante, reste en contact avec la surface le long d'une distance connue. En mesurant la différence entre la hauteur initiale et celle qui est atteinte par le pendule suite à la friction, une valeur est attribuée à la surface essayée. Les sols analysés avec ce système sont classés en 4 catégories, de la 0 à la 3, où un chiffre plus grand indique une plus grande résistance au glissement.

| CLASSEMENT | ANGLE D'INCLINAISON | ADÉQUAT POUR LES ZONES: |
|------------|---------------------|---|
| CTE 0 | RD ≤ 15 | - |
| CTE 1 | 15 > RD ≤ 35 | Intérieurs présentant des pentes < 6 % |
| CTE 2 | 35 RD ≤ 45 | <ul style="list-style-type: none"> • Intérieure présentant des pentes P 6 % et escaliers • Intérieurs humides (douches, toilettes, cuisines, etc.) avec des pentes < 6 % |
| CTE 3 | RD > 45 | <ul style="list-style-type: none"> • Intérieurs humides (douches, toilettes, cuisines, etc.) avec des pentes P 6 % • Intérieurs humides avec des graisses, des huiles, etc. • Extérieurs et piscines |

FR

RAMPE

La méthode de la rampe inclinée, à vaste diffusion dans toute l'Europe, consiste en une plateforme réglable par rapport à l'inclinaison sur laquelle marche un technicien qualifié portant des chaussures à semelles normalisées ou pieds nus. Cette rampe, qui est lubrifiée avec de l'huile ou de l'eau savonneuse respectivement, augmente progressivement l'angle par rapport à l'horizontale jusqu'à ce que le technicien détecte des indices de glissement. Dans le cas des chaussures et de l'huile comme lubrifiant, les pavements sont classés en cinq catégories : de R9 à R13, où le plus grand chiffre indique une friction statique également plus grande.

| CLASSEMENT | ANGLE D'INCLINAISON | ADÉQUAT POUR LES ZONES: |
|------------|---------------------|-------------------------------|
| R9 | 3° - 10° | - |
| R10 | 10° - 19° | Friction statique NORMALE |
| R11 | 19° - 27° | Friction statique AUTOMATIQUE |
| R12 | 27° - 35° | Friction statique HAUTE |
| R13 | - | Friction statique TRÈS HAUTE |

DE

PENDEL

Das verfahren mit pendelgerät (griffigkeitsmessgerät), das von der spanischen bauordnung vorgeschrieben wird, besteht aus einem pendel mit normalisierten maßen mit einem gleitschuh aus gummi. Die höhe der anlage wird so eingestellt, dass der gleitkörper, der ein konstantes gewicht aushält, über eine bekannte distanz immer mit der oberfläche im kontakt steht. Es wird die differenz zwischen der anfänglichen höhe und die des pendels nach der reibung gemessen und die geprüfte oberfläche bekommt so einen wert. Die mit diesem system geprüften böden werden in 4 kategorien, von 0 bis 3, eingestuft, wobei die höhere zahl eine höhere rutschfestigkeit angibt.

| KLASSIFIZIERUNG | NEIGUNGS-WINKEL | GEEIGNET FÜR BEREICHE MIT: |
|-----------------|-----------------|---|
| CTE 0 | RD ≤ 15 | - |
| CTE 1 | 15 > RD ≤ 35 | Innenräume mit Neigungen < 6% |
| CTE 2 | 35 RD ≤ 45 | <ul style="list-style-type: none"> • Innenräume mit Neigungen P 6 % und Treppen • Feuchte Innenräume (Bäder, Toiletten, Küchen, usw.) mit Neigungen < 6 %. |
| CTE 3 | RD > 45 | <ul style="list-style-type: none"> • Feuchte Innenräume (Bäder, Toiletten, Küchen, usw.) mit Neigungen P 6 %. • Feuchte Innenräume mit Fetten, Ölen, usw. • Außenbereiche und Schwimmbäder |

DE

RAMPE

Die in europa weit verbreitete methode der schrägen rampe besteht aus einer plattform mit verstellbarer neigung, auf der ein qualifizierter techniker mit standardsohlen oder barfuß läuft. Diese rampe, die mit öl bzw. seifenwasser geschmiert wird, vergrößert schrittweise den winkel in bezug auf die horizontale, bis der techniker anzeichen von schlupf feststellt. Im falle von schuhen und öl als schmiermittel werden die böden in fünf kategorien eingeteilt: von r9 bis r13, wobei je höher die zahl, desto höher die haftreibung.

| KLASSIFIZIERUNG | NEIGUNGS-WINKEL | GEEIGNET FÜR BEREICHE MIT: |
|-----------------|-----------------|----------------------------|
| R9 | 3° - 10° | - |
| R10 | 10° - 19° | Haftreibung NORMAL |
| R11 | 19° - 27° | Haftreibung AUTOMATISCH |
| R12 | 27° - 35° | HOHE Haftreibung |
| R13 | - | SEHR HOHE haftreibung |

Stay up to date on the latest news.

Visit www.vitacer.es.

VITACER



General Catalogue 2026

Ed. 1 (Enero 2026, January)

© Copyright VITACER, S.L.

Reservados todos los derechos

CATÁLOGO GENERAL 2026, VITACER se reserva el derecho de modificar las características de sus productos sin preaviso de ningún tipo.

Los acabados se dan a título indicativo, quedando bajo reserva los ajustes de los colores consecuencia de las técnicas de impresión. Por ello las fotografías de los productos expuestos no son contractuales.

-

All rights reserved.

GENERAL CATALOGUE 2026, VITACER reserves the right to change the characteristics of its products without prior notice. Information about the finishes of the goods is only provided as a guide.

As a result of the printing techniques there might be differences between the colours printed in this catalogue and these of the real products. Colours shown in this catalogue are not contractual.

Tous droits réservés.

-

CATALOGUE GENERAL 2026, VITACER se réserve le droit de modifier les caractéristiques de ses produits sans aucun préavis.

Les finitions sont données à titre indicatif et les ajustements des couleurs qui sont la conséquence des techniques d'impression restent sous réserve. De ce fait, les photographies des produits exposés ne sont pas contractuelles.

-

Alle Rechte vorbehalten.

KATALOG GENERAL 2026, VITACER hält sich das Recht vor die Eigenschaften seiner Produkte ohne Vorankündigung irgendwelcher Art zu ändern.

Die Oberflächen werden als Anhaltspunkte angezeigt, Farbanpassungen aufgrund von Drucktechniken sind vorbehalten. Die Fotos der gezeigten Produkte sind daher nicht vertragsgemäß.

www.vitacer.es

Camino Viejo
Vila-Real - Onda, Nº 30
12540 Vila-Real
Castellón - Spain

Tel. 0034 964 915 151
Info@Vitacer.es



www.oqa.com.es