

Lafuma®



Schönes Wohnen für Haus und Garten

REICHMUTH *Wohn AG*

Möbelcenter & Schreinerei

Gotthardstrasse 22+24
CH-6438 Ibach-Schwyz
Tel. 041 811 52 52

info@reichmuth-wohnen.ch
www.reichmuth-wohnen.ch

PATIO Kollektion 2026



INHALTSVERZEICHNIS

Unsere Marke	04
Neuheiten 2026	06
Farbpalette	14
Camping - Strand	16
Terrasse - Pool	20
Relax	26
Balkon - Dining	30
Lounge	34
Innenbereich	36
Accessoires	38
Technologien	52
Vertriebskontakt	58



Designed for your life

In einer zunehmend mobilen Gesellschaft, in der wir Räume erwarten, die gestaltet werden können, um sich an unsere Lebensweise anzupassen, und in der wir Objekte bevorzugen, die unser tägliches Leben erleichtern, war LAFUMA schon immer ein Vorreiter.

Bereits seit den 1950er Jahren werden unsere Outdoor-Möbelkollektionen in unserem Werk in Anneyron (Drôme) erdacht, entworfen und hergestellt. Kompromisslosigkeit in puncto Haltbarkeit, Komfort und Benutzerfreundlichkeit bilden die Grundlage jedes Produkts von LAFUMA.



LAFUMA, QUALITÄTSSIEGEL ENTREPRISE DU PATRIMOINE VIVANT

Dieses 2020 vom Staat verliehene Qualitätssiegel bescheinigt die Anerkennung des Know-hows von LAFUMA hinsichtlich der Verarbeitung von Metallrohren und gespannten Bezügen. LAFUMA gehört nunmehr zu einer kleinen Auswahl von 1.500 Unternehmen in Frankreich, denen ausgezeichnetes handwerkliches und industrielles Know-how bescheinigt wird.



MÖBEL, DIE FÜR EINE LANGE LEBENSDAUER ENTWICKELT WURDEN

Heute garantiert "Made in Anneyron" hervorragendes Design und eine nachhaltige Produktion, die durch Integration der gesamten Produktionskette vor Ort sichergestellt wird. Wir bevorzugen regionale Beschaffung – 60 % der Rohstoffe stammen aus Frankreich und 98 % aus Europa – mit den obligatorischen Qualitätsanforderungen in Bezug auf UV- und Witterungsbeständigkeit, Abriebsfestigkeit usw.

VERANTWORTUNGSBEWUSSTE PRODUKTION

Bei LAFUMA setzen wir uns dafür ein, unsere Umweltbelastung zu reduzieren und integrieren immer mehr recycelte Materialien in unseren Produktionszyklus und in unsere Verpackungen. In unseren Werkstätten in der Drôme gibt es keine Schadstoffemissionen und unsere F&E-Teams arbeiten stetig an Projekten zur Rückgewinnung von Produktionsabfällen.

REPARIERBARKEIT IM MITTELPUNKT DES DESIGNS

Mit fast 200 verfügbaren Artikeln engagiert sich LAFUMA dafür, dass unsere Kollektionen Sie so lange wie möglich begleiten. Unsere Möbel sind leicht demontier- und reparierbar, sie versprechen Ihnen Langlebigkeit, wofür sich unser Planet bei Ihnen bedankt.


ALLE UNSERE PRODUKTE HABEN EINE GARANTIE VON 5 JAHREN

(Außer Accessoires)



LAFUMA, LONGTIME®-ZERTIFIZIERTE PRODUKTE

LONGTIME® ist das Label für Produkte, die auf Langlebigkeit ausgelegt sind. Es gibt Ihnen die Gewissheit, dass die Produkte, die das Label tragen, zuverlässig und reparierbar – ein nachhaltiger Gegenentwurf zum vorzeitigen Verschleiß. Das Siegel wird nach einem Bewertungsaudit durch eine unabhängige Prüfstelle unparteiisch an die Produkte vergeben. *Die LONGTIME®-zertifizierten Produkte sind auf den Produktseiten gekennzeichnet.*



TRANSASWING

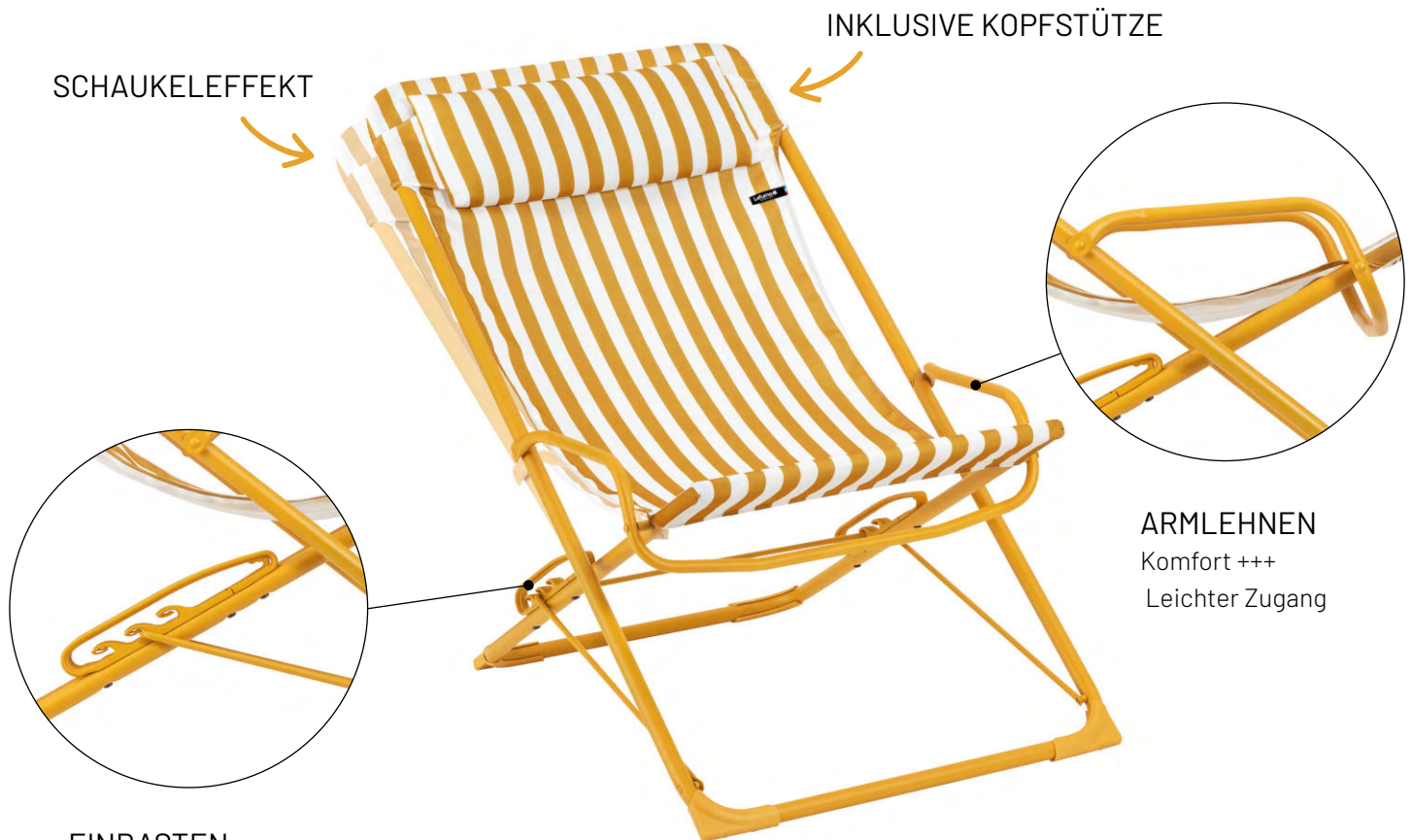
Der schaukelnde, vielseitige und klappbare Liegestuhl, der jeden Moment der Entspannung im Freien zum puren Genuss macht.

Schaukelnd und flexibel für absoluten Komfort.

Mit seiner **flexiblen Rückenlehne** begleitet der **TRANSASWING Ihre Bewegungen** ganz natürlich – ob Sie sich entspannt zurücklehnen oder sich nach vorn beugen, um entspannt zum Buch oder Erfrischungsgetränk zu greifen. Für entspannten Komfort – bei jeder Bewegung, in jedem Moment.

Dank der großzügigen Sitzfläche genießen Sie **langanhaltenden Sitzkomfort** – ohne störende Querstrebe unter den Knien (wie bei all unseren Liegestühlen).

Ein echtes Plus: Die stabilen **Armlehnen** erleichtern das Aufstehen und Hinsetzen spürbar.



EINRASTEN

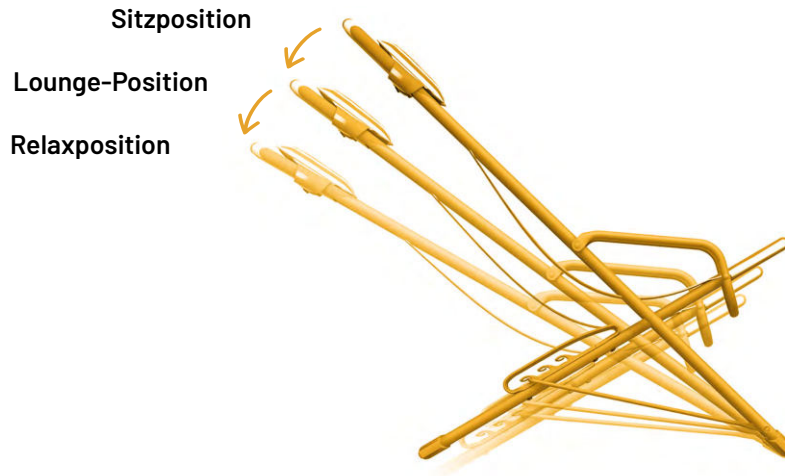
3 Positionen mit smartem Führungssystem für müheloses Klappen/Verstellen



Multifunktional: Transaswing passt sich jedem Outdoor-Moment an!

Dank der **exklusiven 3-fach-Verstellung** können Sie bequem aufrecht sitzen oder sich entspannt zurücklehnen – perfekt für ein Sonnenbad oder ein kleines Nickerchen.

Die integrierte **Führungsstange** erleichtert den Positionswechsel – ganz ohne Bücken!



Kompakt, leicht – im Handumdrehen verstaut.

Der TRANSASWING lässt sich **müheless bedienen und platzsparend verstauen** – selbst in **kleinen Räumen**. Und das ganz ohne Kompromisse beim Komfort. Ideal für alle, die eine flexible **All-in-One-Lösung** für jeden Outdoor-Bereich suchen.



Vergleichstabelle der LAFUMA-Liegestühle	MAXI TRANSAT	TRANSASWING	TRANSABED
Komfortniveau	● ● ○ ○	● ● ● ○	● ● ● ●
Sitzbreite	58 cm	58 cm	67 cm
Bequemer Ein- und Ausstieg	+	++	+++
Armlehnen		✓	✓
Schaukelfunktion		✓	
Anzahl der Positionen	4	3	3
Sitzposition	✓	✓	
Lounge-Position	✓	✓	✓
Sonnenbad-Position		✓	✓
Liegeposition			✓

Tisch BALCONY 140

Kompakt und klappbar – ideal für Balkone und kleine Terrassen

ABGERUNDEDE ECKEN
Mehr Sicherheit

TISCHPLATTE VERZINKTER STAHL
Rostet nicht

NUTZUNGSKOMFORT
Ohne Querstrebe
Freiraum für die Beine

100% POLYESTERLACK
Hohe UV-Beständigkeit
7 x widerstandsfähiger
als herkömmliches Epoxid

VERSTELLBAR
2 tischfüße einstellbar



GESTELL UND TISCHPLATTE AUS STAHL
Widerstandsfähiges Material
Pflegeleicht






**OPTIMIERTES
ZUSAMMENKLAPPEN**
Steht allein aufrecht
Geringer Platzbedarf

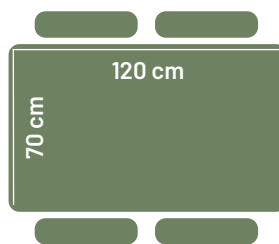
**PRAKTISCHES SYSTEM ZUM
AUF- UND ZUSAMMENKLAPPEN**
Leicht allein aufklappbar durch den Griff

SCHUTZKAPPEN
Verhindern Kratzer

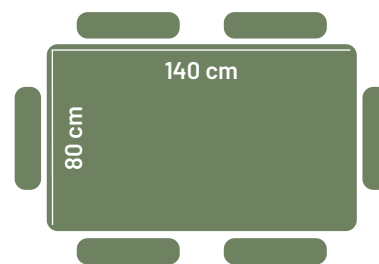
BALCONY-Tischserie



BALCONY 70



BALCONY 120



BALCONY 140



NEUHEITEN 2026

ORON **200** AUSZIEHBARER TISCH

Erhältlich in 2 Ausführungen: HPL-Tischplatte und Aluminium-Lattenplatte



100 x 154 cm > 200 cm



ORON 200 AUSZIEHBARER TISCH

Erhältlich in 2 Ausführungen: HPL-Tischplatte und Aluminium-Lattenplatte



100 x 200 cm > 260 cm

BUTTERFLY-AUSZUG

Ergonomische und intuitive Verlängerung



KUGELGELAGERTE GLEITSCHIENEN

Einfaches und schnelles Ausziehen

ALUMINIUMGESTELL

Leicht & widerstandsfähig
Rostet nicht

ROLLEN


Der Tisch muss nicht mehr angehoben werden,
um ihn zu öffnen
Einfaches Öffnen und Schließen





100% POLYESTERLACK

Hohe UV-Beständigkeit
7 x widerstandsfähiger als herkömmliches Epoxid



NEUE FARBEN 2026






RIVIERA




FARBPALETTE


NATURA | Batyline® ISO




Océan II • Indigo




Moss




Canyon




Terre



Seigle II • Seigle




Miel
NEW




Graphite


PISTIL | Batyline® ISO



Chlorophylle




Clémentine




Cerisier

RIVES | Batyline® DUO




Galet




Obsidian

AIRCOMFORT® | AirComfort® Bezug




Acier




Taupe


BECOMFORT® | BeComfort® Bezug




Bleu Encre




Dark Grey



Silver




Olive




Moka

BELLE ÎLE | LightComfort® Bezug




Ombre

GORDES | Hedona Bezug




Latte




Onyx

NEW NIKSEN | Olefin Bezug




Cendre
NEW




Crème
NEW


NEW RIVIERA | Airlon




Indigo
NEW



Moss
NEW




Terre
NEW




Miel
NEW


SEVILLE | Airlon




Ecrû



Garance



Curry



Grès

soft | 100% Polyester

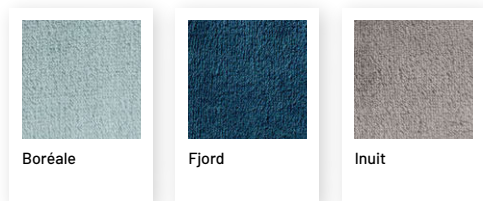


Plume



Nuée

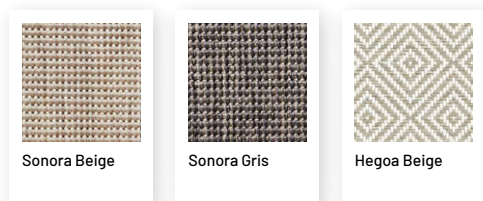
DECKEN | Fleece 100% Polyester




FROTTEEAUFLAGE | 100% Baumwolle 450 gr




TEPPICHE | 100% Polypropylen




TEPPICHE | 100% recyceltes Polyester



TEPPICHE | 100% recyceltes PET



TEPPICHE | 72% Polypropylen & 28% Polyester




SCHUTZHÜLLEN | Polypropylen / PU



TISCHPLATTE | HPL



TISCHPLATTE | Aluminium



CAMPING - STRAND



PH II

NATURA

Batylne® Iso - Rohr HLE-Stahl Farbe titane



LFM5159 Moss 8557



LFM5159 Seigle II 9868



LFM5159 Océan II 9870

CB II

NATURA

Batylne® Iso - Rohr HLE-Stahl Farbe titane



LFM5162 Moss 8557



LFM5162 Seigle II 9868



LFM5162 Océan II 9870



CNO

NATURA

Batylne® Iso - Rohr HLE-Stahl Farbe titane



LFM1249 Moss 8557



LFM1249 Seigle II 9868



LFM1249 Océan II 9870



FGX XL

NATURA

Batylne® Iso - Rohr HLE-Stahl Farbe titane



LFM1346 Moss 8557



LFM1346 Seigle II 9868



LFM1346 Océan II 9870



MAXI POP UP

NATURA

Batylne® Iso - Rohr HLE-Stahl Farbe titane



LFM1837 Moss 8557



LFM1837 Seigle II 9868



LFM1837 Océan II 9870

FIDJI

Laminierte Tischplatte - Rohr Aluminium



LFM1487 Carbon 3631

LOUISIANE

Laminierte Tischplatte - Rohr Aluminium



LFM1490 Carbon 3631

CALIFORNIA

Laminierte Tischplatte - Rohr Aluminium



LFM1491 Carbon 3631

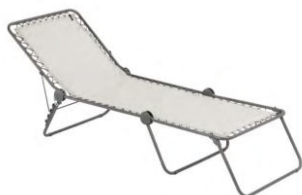
CAMPING - STRAND



SIESTA

NATURA

Batylite® Iso - Rohr HLE-Stahl Farbe titane



LFM2293 Seigle II 9868



LFM2293 Océan II 9870

AIRCOMFORT®

AirComfort® Bezug - Rohr HLE-Stahl Farbe schwarz



LFM2851 Acier 6135

BELLE ÎLE

LightComfort® Bezug - Rohr HLE-Stahl Farbe titane



LFM5262 Ombre 9929





CAMPING - STRAND

ALU PL

NATURA

Batylite® Iso - Rohr Aluminium



LFM1443 Moss 9927



LFM1443 Seigle II 9869



LFM1443 Océan II 9871



ALU LOW

NATURA

Batylite® Iso - Rohr Aluminium



LFM2776 Moss 9927



LFM2776 Seigle II 9869



LFM2776 Océan II 9871



ALU VICTORIA

NATURA

Batylite® Iso - Rohr Aluminium



LFM1961 Moss 9927



LFM1961 Seigle II 9869



LFM1961 Océan II 9871



ALU CHAM

NATURA

Batylite® Iso - Rohr Aluminium



LFM2772 Moss 9927



LFM2772 Seigle II 9869



LFM2772 Océan II 9871

AIRCOMFORT®

AirComfort® Bezug - Rohr Aluminium



LFM2771 Taupe 6899



LFM2848 Acier 6589



ALU CHAM XL

NATURA

Batylite® Iso - Rohr Aluminium



LFM2774 Moss 9927



LFM2774 Seigle II 9869



LFM2774 Océan II 9871

AIRCOMFORT®

AirComfort® Bezug - Rohr Aluminium



LFM5269 Taupe 6899



LFM5269 Acier 6589

TERRASSE - POOL



MAXI TRANSAT

COLORBLOCK

Batyliné® Iso - Rohr HLE-Stahl Colorblock



LFM5170 Indigo 9940



LFM5170 Moss 9874



LFM5170 Canyon 9875



LFM5170 Terre 8556



LFM5170 Seigle 9948



LFM5170 Miel 9987

NEW

NATURA

Batyliné® Iso - Rohr HLE-Stahl Farbe titane

PISTIL

Batyliné® Iso - Rohr HLE-Stahl Farbe titane



LFM2502 Seigle II 9868



LFM2502 Océan II 9870



LFM2502 Graphite 8717



LFM2502 Chlorophylle 9266



LFM2502 Clémentine 9949



LFM2502 Cerisier 9950



MAXI TRANSAT PLUS

RIVES

Batyliné® Duo - Rohr HLE-Stahl Farbe titane



LFM1909 Obsidian 9718

BECOMFORT®

BeComfort® Bezug - Rohr HLE-Stahl Farbe titane



LFM5175 Bleu Encre 8900



LFM5175 Dark Grey 8902



LFM5175 Silver 8901



LFM5175 Olive 9548



LFM5175 Moka 9935

TERRASSE - POOL



NEW MAXI TRANSAT

RIVIERA

Airlon - Rohr HLE-Stahl Colorblock



LFM5393 Rayure Indigo A003

NEW



LFM5393 Rayure Moss A000

NEW



LFM5393 Rayure Terre A001

NEW



LFM5393 Rayure Miel A002

NEW



TERRASSE - POOL



NEW TRANSASWING

COLORBLOCK

Batylne® Iso - Rohr HLE-Stahl Colorblock



LFM5395 Indigo 9940

NEW



LFM5395 Moss 9874

NEW



LFM5395 Terre 8556

NEW



LFM5395 Miel 9987

NEW

RIVIERA

Airlon - Rohr HLE-Stahl Colorblock



LFM5394 Rayure Indigo A003

NEW



LFM5394 Rayure Moss A000

NEW



LFM5394 Rayure Terre A001

NEW



LFM5394 Rayure Miel A002

NEW



TERRASSE - POOL



TRANSABED

COLORBLOCK

Batyline® Iso - Rohr HLE-Stahl Colorblock

RIVES

Batyline® Duo - Rohr HLE-Stahl Farbe titane



LFM5332 Indigo 9940



LFM5332 Moss 9874



LFM5332 Terre 8556



LFM5332 Seigle 9948



LFM2864 Obsidian 9718

BECOMFORT®

BeComfort® Bezug - Rohr HLE-Stahl Farbe titane



LFM2829 Bleu Encre 8900



LFM2829 Dark Grey 8902



LFM2829 Silver 8901



LFM2829 Olive 9548



LFM2829 Moka 9935



NEXT

COLORBLOCK

Batyline® Iso - Rohr HLE-Stahl Colorblock

RIVES

Batyline® Duo - Rohr HLE-Stahl Farbe titane



LFM5333 Indigo 9940



LFM5333 Moss 9874



LFM5333 Terre 8556



LFM5333 Seigle 9948



LFM2659 Obsidian 9718

BECOMFORT®

BeComfort® Bezug - Rohr HLE-Stahl Farbe titane



LFM2828 Bleu Encre 8900



LFM2828 Dark Grey 8902



LFM2828 Silver 8901



LFM2828 Olive 9548



LFM2828 Moka 9935

TERRASSE - POOL



MIAMI II

RIVES

Batyline® Duo - Rohr HLE-Stahl Farbe titane



LFM5171 Galet 9714



LFM5171 Obsidian 9718

BECOMFORT®

BeComfort® Bezug - Rohr HLE-Stahl Farbe titane



LFM5173 Silver 8901



LFM5173 Dark Grey 8902



MIAMI II HAUT

RIVES

Batyline® Duo - Rohr HLE-Stahl Farbe titane



LFM5172 Galet 9714



LFM5172 Obsidian 9718

BECOMFORT®

BeComfort® Bezug - Rohr HLE-Stahl Farbe titane



LFM5174 Silver 8901



LFM5174 Dark Grey 8902

TERRASSE - POOL



BAYANNE Sonnenliege

GORDES

Hedona Bezug - Rohr HLE-Stahl Farbe titane



LFM5177 Latte 7710



LFM5177 Onyx 8917



BAYANNE Chaise lounge

GORDES

Hedona Bezug - Rohr HLE-Stahl Farbe titane



LFM5063 Latte 7710



LFM5063 Onyx 8917





RELAX



R CLIP

COLORBLOCK

Batyline® Iso - Rohr HLE-Stahl Colorblock



LFM5169 Indigo 9940



LFM5169 Moss 9874



LFM5169 Canyon 9875



LFM5169 Terre 8556



LFM5169 Seigle 9948



LFM5169 Miel 9987

NEW

NATURA

Batyline® Iso - Rohr HLE-Stahl Farbe titane



LFM4020 Seigle II 9868



LFM4020 Océan II 9870

PISTIL

Batyline® Iso - Rohr HLE-Stahl Farbe titane



LFM4020 Chlorophylle 9266



LFM4020 Clémentine 9949



LFM4020 Cerisier 9950

RELAX



FUTURA

NATURA

Batylne® Iso - Rohr HLE-Stahl Farbe titane



LFM3111 Seigle II 9868



LFM3111 Graphite 8717

RIVES

Batylne® Duo - Rohr HLE-Stahl Farbe titane



LFM3113 Galet 9714



LFM3113 Obsidian 9718

BECOMFORT®

BeComfort® Bezug - Rohr HLE-Stahl Farbe titane



LFM3130 Bleu Encre 8900



LFM3130 Dark Grey 8902



LFM3130 Silver 8901



LFM3130 Olive 9548



LFM3130 Moka 9935



FUTURA XL

NATURA

Batylne® Iso - Rohr HLE-Stahl Farbe titane



LFM3115 Seigle II 9868



LFM3115 Graphite 8717

RIVES

Batylne® Duo - Rohr HLE-Stahl Farbe titane



LFM3116 Galet 9714



LFM3116 Obsidian 9718

BECOMFORT®

BeComfort® Bezug - Rohr HLE-Stahl Farbe titane



LFM3131 Bleu Encre 8900



LFM3131 Dark Grey 8902



LFM3131 Silver 8901



LFM3131 Olive 9548



LFM3131 Moka 9935

RELAX



EVOLUTION

RIVES

Batylite® Duo - Rohr HLE-Stahl Farbe titane



LFM2767 Obsidian 9718

BECOMFORT®

BeComfort® Bezug - Rohr HLE-Stahl Farbe titane



LFM2830 Bleu Encre 8900



LFM2830 Dark Grey 8902



LFM2830 Silver 8901



BAYANNE Relaxliege

GORGES

Hedona Bezug - Rohr HLE-Stahl Farbe titane



LFM2768 Latte 7710



LFM2768 Onyx 8917





BALKON - DINING



BALCONY II Stuhl

COLORBLOCK

Batylne® Iso - Rohr HLE-Stahl Colorblock



LFM5167 Indigo 9940



LFM5167 Moss 9874



LFM5167 Canyon 9875



LFM5167 Terre 8556



LFM5167 Seigle 9948



LFM5167 Miel 9987

NEW



BALCONY 70 Tisch - Tischplatte 70 x 64 cm -

COLORBLOCK

Tischplatte verzinkter Stahl - Rohr HLE-Stahl Colorblock



LFM5357 Indigo 9940



LFM5357 Moss 9874



LFM5357 Canyon 9875



LFM5357 Titane 7782



LFM5357 Seigle 9948



LFM5357 Miel 9987

NEW



BALCONY 120 Tisch - Tischplatte 120 x 70 cm -

COLORBLOCK

Tischplatte verzinkter Stahl - Rohr HLE-Stahl Colorblock



LFM5339 Indigo 9940



LFM5339 Moss 9874



LFM5339 Canyon 9875



LFM5339 Titane 7782



LFM5339 Seigle 9948



LFM5339 Miel 9987

NEW



NEW BALCONY 140 Tisch - Tischplatte 140 x 80 cm -

COLORBLOCK

Tischplatte verzinkter Stahl - Rohr HLE-Stahl Colorblock



LFM5340 Moss 9874

NEW



LFM5340 Titane 7782

NEW



LFM5340 Miel 9987

NEW

DINING



ZEN-IT

RIVES

Batylite® Duo - Rohr Aluminium Farbe titane



LFM2780 Galet 9714



LFM2780 Obsidian 9718

BECOMFORT®

BeComfort® Bezug - Rohr Aluminium Farbe titane



LFM2831 Silver 8901



LFM2831 Dark Grey 8902



ORON Stuhl

RIVES

Batylite® Duo - Rohr Aluminium Farbe titane



LFM5066 Galet 9714



LFM5066 Obsidian 9718

BECOMFORT®

BeComfort® Bezug - Rohr Aluminium Farbe titane



LFM5272 Dark Grey 8902



LFM5272 Silver 8901



ORON Stuhl mit Armlehnen

RIVES

Batylite® Duo - Rohr Aluminium Farbe titane



LFM5067 Galet 9714



LFM5067 Obsidian 9718

BECOMFORT®

BeComfort® Bezug - Rohr Aluminium Farbe titane



LFM5273 Dark Grey 8902



LFM5273 Silver 8901



ANCÔNE Stuhl mit Armlehnen

GORDES

Hedona Bezug - Verzinktes Stahlrohr Farbe titane



LFM2942 Latte 7710



LFM2942 Onyx 8917

NEW ORON Tische kompatibel mit ORON / ANCÔNE Stühle



ORON Tisch 150 - Modell S

Gestell in Aluminium

HPL Tischplatte

Tisch mit Butterfly-Auszug 100 x 154 > 200 cm



LFM5399 Ciment/Titane 9815

NEW



LFM5399 Fusain/Titane 9931

NEW

Aluminium Tischplatte

Tisch mit Butterfly-Auszug 100 x 154 > 200 cm



LFM5400 Titane 7782

NEW



ORON Tisch 200 - Modell L

Gestell in Aluminium

HPL Tischplatte

Tisch mit Butterfly-Auszug 100 x 200 > 260 cm



LFM5402 Ciment/Titane 9815

NEW



LFM5402 Fusain/Titane 9931

NEW

Aluminium Tischplatte

Tisch mit Butterfly-Auszug 100 x 200 > 261 cm



LFM5403 Titane 7782

NEW



LOUNGE



VENCE niedriger Sessel

RIVES

Batylne® Duo - Rohr HLE-Stahl Farbe titane



LFM5274 Obsidian 9718

BECOMFORT®

BeComfort® Bezug - Rohr HLE-Stahl Farbe titane

Abnehmbares Sitzkissen



LFM5347 Dark Grey 8902



LFM5347 Silver 8901

NEW



VENCE niedrige Sitzbank

RIVES

Batylne® Duo - Rohr HLE-Stahl Farbe titane



LFM5287 Obsidian 9718

BECOMFORT®

BeComfort® Bezug - Rohr HLE-Stahl Farbe titane

Abnehmbares Sitzkissen



LFM5348 Dark Grey 8902



LFM5348 Silver 8901

NEW



VENCE quadratischer Couchtisch

Tischplatte 59 x 59 cm

Tischplatte Stahl - Rohr HLE-Stahl Farbe titane



LFM5277 Titane 7782



VENCE rechteckiger Couchtisch

Tischplatte 102 x 59 cm

Tischplatte Stahl - Rohr HLE-Stahl Farbe titane



LFM5281 Titane 7782

VOGUE perforierte Tischplatte

Tischplatte lackierter Stahl - Rohr Aluminium Farbe titane



LFM5053 Titane 7782

Tischplatte lackierter Stahl - Rohr Aluminium Farbe schwarz



LFM5053 Noir 0669

LOUNGE



POP UP XL

SEVILLE

Airlon - Rohr HLE-Stahl Farbe schwarz



LFM2777 Ecru 9328



LFM2777 Garance 6534



LFM2777 Curry 7234



LFM2777 Grès 6535

BECOMFORT®

BeComfort® Bezug - Rohr HLE-Stahl Farbe titane



LFM5183 Bleu Encre 8900



LFM5183 Dark Grey 8902



LFM5183 Silver 8901



LFM5183 Olive 9548



LFM5183 Moka 9935



SPHINX

GORDES

Hedona Bezug - Rohr HLE-Stahl Farbe titane



LFM2770 Latte 7710



LFM2770 Onyx 8917



COCOON Couchtisch

HPL Tischplatte - Rohr HLE-Stahl Farbe schwarz

HPL Tischplatte - Rohr HLE-Stahl Farbe titane



LFM2717 Ciment 9541



LFM2717 Fusain 9931

INNENBEREICH



EVOLUTION

NIKSEN

Olefin Bezug - Rohr HLE-Stahl Farbe schwarz



LFM5398 Crème A004

NEW



LFM5398 Cendré A005

NEW



TRANSALOUNGE

NIKSEN

Olefin Bezug - Rohr HLE-Stahl Farbe schwarz



LFM5397 Crème A004

NEW



LFM5397 Cendré A005

NEW



SPHINX

NIKSEN

Olefin Bezug - Rohr HLE-Stahl Farbe schwarz



LFM5396 Crème A004

NEW



LFM5396 Cendré A005

NEW

SOFT


Polyester - Rohr HLE-Stahl Farbe schwarz



LFM2951 Plume 9310



LFM2951 Nuée 9309





ACCESSOIRES

FLOCON Decke für Relaxliegen

Größe 172 x 180 cm

100% Polyester - Fleece



LFM5040 Boréale 9281



LFM5040 Fjord 9283



LFM5040 Inuit 9282



LITTORAL Handtuch

Größe 170 x 75 cm

100% Baumwolle 450 gr



LFM2971 Embrun 9300



LFM2971 Dune 9301



LFM2971 Iroise 9302

ACCESSOIRES

LITTORAL Handtuch für Relaxliegen

Größe 180 x 60 cm

100% Baumwolle 450 gr - integrierte Verstautaschen

PCB x1



Frotteeauflage mit Kopfstütze und integrierten Verstautaschen.
Kompatibel mit den Relax.



LFM2972 Embrun 9300



LFM2972 Dune 9301



LFM2972 Iroise 9302

LITTORAL Handtuch XL

Größe 200 x 75 cm

100% Baumwolle 450 gr - integrierte Verstautaschen

PCB x1



Frotteeauflage mit Kopfstütze und integrierten Verstautaschen.
Kompatibel mit den Relax XL und den Sonnenliegen Miami.



LFM2973 Embrun 9300



LFM2973 Dune 9301




LFM2973 Iroise 9302



ACCESSOIRES

MARSANNE Teppich

100% Polypropylen - innen und außen



Größe 155 x 230 cm

LFM2952 Hegoa Beige 9312

Größe 240 x 320 cm

LFM5291 Hegoa Beige 9312

100% recyceltes Polyester - innen und außen



Hergestellt zu 100% aus recycelten Plastikflaschen (PET).

Größe 155 x 230 cm

LFM5290 Eventail Beige 9720

Größe 240 x 320 cm

LFM2943 Eventail Beige 9720



Größe 155 x 230 cm

LFM5290 Eventail Gris 9721

Größe 240 x 320 cm

LFM2943 Eventail Gris 9721

NEW ARCHE Teppich

100% Recyceltes PET - innen und außen



Größe 160 x 230 cm

LFM5406 Beige A011 **NEW**

Größe 240 x 320 cm

LFM5407 Beige A011 **NEW**

ACCESSOIRES

MELYA Teppich

100% Polypropylen - innen und außen

PCB x1




Größe 200 x 290 cm

LFM2953 Sonora Beige 9316

Größe 240 x 340 cm

LFM5049 Sonora Beige 9316



Größe 200 x 290 cm

LFM2953 Sonora Gris 9317

Größe 240 x 340 cm

LFM5049 Sonora Gris 9317

NEW NIKSEN Teppich

72 % Polypropylen und 28 % Polyester - innen


PCB x1



Größe 160 x 230 cm

LFM5405 Beige A011

NEW



ACCESSOIRES



Sonnenschutz

PCB x6



LFM2860 Noir 0247

NEW Kopfpolster

Passend für Maxi Transat und Transaswing

Batylite® Iso

PCB x1



LFM5404 Indigo 9941

NEW



LFM5404 Moss 3530

NEW



LFM5404 Canyon 7083

NEW



LFM5404 Terre A010

NEW



LFM5404 Seigle A009

NEW



LFM5404 Miel A008

NEW



LFM5404 Graphite 7790

NEW

Untersetzer NYONS


Größe 29,5 x 17,5 cm

HPL 10 mm

PCB x1



LFM5279 Fusain 9926



LFM5279 Ciment 9442

ACCESSOIRES

Getränkehalter



Aus 100 % recyceltem Kunststoff.

Praktisch und einfach anzubringen dank der zwei drehbaren Clip-Aufhänger.

Passend für alle Relax-Modelle sowie die Modelle Alu Low und Alu Cham von LAFUMA.



LFM5255 Noir 0247



LFM5255 Titane 9105

Tischset

Größe 32 x 43,5 cm

Batylne® Duo LFM2598 - Batylne® Eden LFM2673




LFM2598 Galet 3294



LFM2598 Obsidian 7274



LFM2598 Terre Cuite 6187



LFM2598 Curry 2536



LFM2598 Moss 3530



LFM2673 Latte 7710



LFM2673 Onyx 8966

ACCESSOIRES



ACCESSOIRES

Schutzhülle - Transporthülle

Polypropylen mit Polyurethan-Imprägnierfolie



Transporthülle für alle Relax-Modelle (102 x 69 x 17 cm)

Transporthülle passend für alle Relax-Modelle.



1

LFM5086 Anthracite 0006

Transporthülle für Transat-Modelle (124 x 59 x 16 cm)

Transporthülle kompatibel mit allen Transat-Modellen & Transabed.



2

LFM5087 Anthracite 0006

Schutzhülle für alle Relax-Modelle oder Tisch BALCONY 70 (70 x 100 x 16 cm)

Schutzhülle passend für alle Relax-Modelle oder ein Set aus 1 Tisch BALCONY 70 + 2 Stühlen BALCONY II.



3

LFM5088 Anthracite 0006

Schutzhülle für den Tische BALCONY 120 oder 140 (100 x 140 x 16 cm)

Schutzhülle passend für Tische BALCONY 120 oder 140 + 4 Stühlen BALCONY II.



4

LFM5335 Anthracite 0006



5



5

S

LFM5186 Anthracite 0006

L

LFM5187 Anthracite 0006

Schutzhülle für Tisch- und Stuhlset ORON

Größen S (121 x 203 x 68 cm) - Größe L (121 x 243 x 68 cm)

Kompatibel mit handelsüblichen Tisch- und Stuhlsets von 155 bis 170 cm und 185 cm.

ACCESSOIRES

Schutzhülle - Transporthülle

Polypropylen mit Polyurethan-Imprägnierfolie



Schutzhülle für VENCE niedriger Sessel (68 x 56 x 69 cm)

Kann zwei übereinander gestapelte niedrige Sessel VENCE Batyline® schützen.



6

LFM5293 Anthracite 0006

Schutzhülle für VENCE niedrige Sitzbank (68 x 111 x 69 cm)



7

LFM5294 Anthracite 0006

Schutzhülle für Sonnenliege

MIAMI II, MIAMI II HAUT, BAYANNE Sonnenliege (69 x 200 x 32 cm)

Passend für marktübliche Sonnenliegen mit folgenden Abmessungen: Höhe 31 bis 48 cm / Breite 77 bis 80 cm / Länge 184 bis 186 cm.



8

LFM5270 Anthracite 0006



6



7



8

ACCESSOIRES

Ersatzbezug

Batyliné® ISO (NATURA-PISTIL) - Batyliné® DUO (RIVES)



R CLIP Ersatzbezug mit clip und Kopfpolster

NATURA



LFM2841 Seigle II 9868



LFM2841 Océan II 9870

PISTIL



LFM2841 Chlorophylle 9266



LFM2841 Clémentine 9949



LFM2841 Cerisier 9950

FUTURA Ersatzbezug mit clip und Kopfpolster - Passend für RSXA CLIP

NATURA



LFM2676 Océan II 9870



LFM2676 Moss 8557



LFM2676 Terre 8556



LFM2676 Seigle II 9868

RIVES



LFM2870 Galet 3294



LFM2870 Obsidian 6897

FUTURA XL Ersatzbezug mit clip und Kopfpolster - Passend für RSXA CLIP XL

NATURA



LFM5047 Océan II 9870



LFM5047 Terre 8556



LFM5047 Seigle II 9868

RIVES



LFM2840 Galet 3294



LFM2840 Obsidian 6897

Ersatzbezug

Batyliné® ISO (NATURA) - Batyliné® DUO (RIVES)



TRANSABED Ersatzbezug und Kopfpolster

NATURA



LFM2839 Océan II 9870



LFM2839 Moss 8557



LFM2839 Seigle II 9868

RIVES



LFM2838 Galet 9714



LFM2838 Obsidian 6897

ACCESSOIRES

Ersatzbezug

Batyliné® DUO



MAXI TRANSAT PLUS Ersatzbezug und Kopfpolster

RIVES



LFM5030 Galet 3294



LFM5030 Obsidian 6897

Ersatzbezug

Batyliné® ISO



MAXI TRANSAT Ersatzbezug

NATURA



LFM2655 Océan II 9870



LFM2655 Moss 8557



LFM2655 Terre 8556



LFM2655 Seigle II 9868

PISTIL



LFM2655 Chlorophylle 9266



LFM2655 Clémentine 9949



LFM2655 Cerisier 9950

Ersatzbezug

Batyliné® DUO



ORON Ersatzbezug

Ersatzbezug für ORON Stühle und Stühle mit Armlehnen.
Wird mit einem Gurt verkauft, um das Wechseln des Bezugs zu erleichtern.



LFM5113 Galet 9810



LFM5113 Obsidian 7274

ACCESSOIRES

Ersatzbezug

Batylane® ISO

PCB x4



MAXI POP UP Ersatzbezug

NATURA



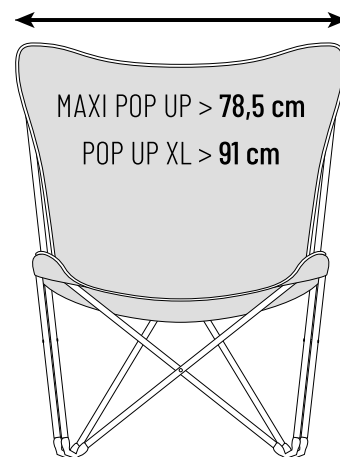
LFM2669 Océan II 9870



LFM2669 Moss 8557



LFM2669 Seigle II 9868



Ersatzbezug

Airlon

PCB x4



POP UP XL Ersatzbezug

SAILLANS



LFM5036 Azur 9879



LFM5036 Abricot 9880



LFM5036 Thym 9881

SEVILLE



LFM5036 Garance 6534



LFM5036 Curry 7234



LFM5036 Grès 6535



LFM5036 Ecru 9328

Tragegurte

PCB x10



Kompatibel mit Produkten mit einem Rohrdurchmesser von Ø 16 bis Ø 22 mm.

Abmessungen: 75 cm.

Kompatibel mit: Alu Cham, Alu Victoria, FGX XL, PH II, CB II, CNO, Transatube2, Maxi Transat, Maxi Transat Plus, Relax et Relax XL.

LFM5166 Noir 0247






ACCESSOIRES

Gummischnüre - Fussgleiter






Gummischnüre mit Endkappen
für RSXA und RSC > Set für 1 Relax

-  LFM2322 Noir 0247
-  LFM2322 Blanc 0020
-  LFM5065 Orage 9406





Gummischnüre
für Relax und Liegen > Länge 8 m

-  LFM2405 Noir 0247
-  LFM2405 Blanc 0020
-  LFM2405 Orage 9406





Fussgleiter Ø20 mm (x4)
passend für Rohre Ø22 mm

-  LFM2843 Noir 0247
-  LFM2843 Anthracite 1229





Fussgleiter Ø25 mm (x4)

-  LFM2845 Noir 0247
-  LFM2845 Anthracite 1229



Anti-kipp-fussgleiter (x2)
für Relax

-  LFM2844 Noir 0247
-  LFM2844 Anthracite 1229

Fussgleiter ORON Stühle und Stühle mit Armlehnen



Fussgleiter ORON (x 4)

Kit mit 4 polyamidverstärkten Kunststoffschutzgleitern (hohe Abriebfestigkeit), kompatibel mit den ORON Stühlen und Stühlen mit Armlehnen von LAFUMA.
Recycltes Material mit meliertem Effekt.

-  LFM5189 Titane 9105

Pflegemittel


Textil-Fleckenentferner - 500ml

Umweltfreundlicher Fleckenentferner für alle Textilien.
Zusammensetzung pflanzlichen Ursprungs. Wirksam gegen Flecken auf allen Arten von Außen- und Innentextilien (alle Bezüge, Kissen, Teppiche, Decken...). Schützt Farben. Bakteriostatisches Reinigungsmittel. Schaumspray zum Abwischen mit dem Schwamm.
Hergestellt in Frankreich.

Zusammensetzung:
Aktiver Rohstoff pflanzlichen Ursprungs.
Duft: ätherische Öle.
Anionische Tenside < 5%.
Nichtionische Tenside < 5%.
pH-neutral: 7 (+/-0,5).
VOC-Gehalt: 8,28%.
Inhaltsstoffe gemäß Detergenzienverordnung EG 648/2004.
Verpackung 100 % recycelbar.



LFM5079 Neutre 0400



Vorher

Nachher

Öl 2 in 1 für HPL - Auffrischer und UV-Schutz - 250 ml


Ermöglicht es, eine abgenutzte, fleckige Tischplatte aufzufrischen und die neuen HPL-Platten Ihrer Tische zu schützen, indem Veränderungen aufgrund von UV-Strahlung verhindert werden.

Auftragsmenge: unverdünnt 8 ml/m² pro Anstrich - 250 ml reichen für ca. 31 m² je nach Zustand der Tischplatte.

Zusammensetzung:
Auf Basis pflanzlicher Öle.
Ohne Leinöl (Anti-Vergilbung).
Verstärkter UV-Schutz. Viskosität: flüssig. Zündpunkt: 62 °C.
Transport: Kein Gefahrgut. Lagerung brennbarer Flüssigkeiten: keine.
EU-Grenzwert für VOC-Gehalt: (Kat A/f) 700 g/l (2007), 700 g/l (2010).
Dieses Produkt enthält maximal 400 g/l VOC.



LFM5081 Neutre 0400



Vorher

Nachher



ACIER STEEL

Alle Möbel dieser Serie besitzen einen Rahmen aus lackierten Stahlrohren in HLE-Qualität. Die Stahlrohre besitzen ausgezeichnete funktionelle Eigenschaften sowie eine hohe Fließgrenze und somit äußerst verformungsresistent. Der Stahl besitzt somit eine sehr hohe Widerstandsfähigkeit. Decklackschicht (Pulver 100% Polyester, ausgezeichnete Resistenz gegen UV-Strahlung).

ACIER GALVANISÉ GALVANIZED STEEL

Rohrstruktur Ø 25 mm aus THLE-Stahl (Haute Limite Elastique), rostfrei (Korrosionsschutz). Decklackschicht (Pulver 100% Polyester, ausgezeichnete Resistenz gegen UV-Strahlung).


ALU MINIUM

Diese Serie mit Aluminiumrahmen ist sehr leicht und vollkommen rostfrei.

PLATEAU HPL TABLETOP

Kompaktlaminat „HPL“ (High Pressure Laminate), dessen Eigenschaften eine Anwendung im Außenbereich erlauben und den Tischen überdurchschnittliche Leistungswerte verglichen mit ähnlichen Produkten auf dem Markt verleihen. HPL ist seit einigen Jahren das bevorzugte Material in der Fassadenverkleidung und beweist damit seine Leistungsfähigkeit. Die Haupteigenschaften des HPL sind die Folgenden:

- UV-resistent.
- Leicht abwaschbar.
- Hitzebeständig (bis 180°C), nicht entflammbar.
- Hygiene: nahrungsmitteltauglich (entspricht der Norm EN1186).



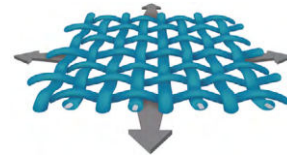
TECHNOLOGIEN

BATYLINE® Serge Ferrari

Batyline® Gewebe ermöglicht die Herstellung von Artikeln speziell rund um Schwimmbäder: mit hervorragender Widerstandsfähigkeit gegen UV-Strahlung und luftigem Gewebe, damit das Wasser ablaufen kann. Batyline® Gewebe ist besonders reißfest, verformt sich nicht und ist leicht zu reinigen.



Durchgefärbte
Schutzmantelung.
Hochfestes Multifilament-
Polyestergarn.



Biaxiale Webung für extreme Widerstandsfähigkeit.

Airlon

Die wichtigsten Eigenschaften von Airlon sind eine außergewöhnliche mechanische Widerstandsfähigkeit sowie UV- und Witterungsbeständigkeit, die eine lange Lebensdauer garantieren. Pflegeleicht und maschinenwaschbar. Er besteht aus 100% Polyester, glatt und weich im Hautkontakt.



LightComfort®

Besonders strapazierfähiger «Deko»-Bezug aus Acryl, UV-beständig, wasserabweisend und sehr pflegeleicht. Die Verwendung von hochverdichtetem Schaumstoff als Polsterung sorgt für hohen Sitzkomfort und garantiert eine hohe Lebensdauer des Produkts.




100% Acryl
Füllung
mit hoher Dichte
Propyl

AirComfort®

Der dreilagige AirComfort® Bezug ist das Ergebnis einer intensive Studie in unseren Versuchswerkstätten zu Liegekomfort und neuesten Indoor/Outdoor Möbel Trends.

- Atmungsaktive und wasserdurchlässige Materialien.
- Keine Flüssigkeitsaufnahme, bietet Luftzirkulation und schnelle Trocknung.
- UV-Resistenz.
- optimaler Sitzkomfort.



3D MESH
Füllung
luftdurchlässig und
wasserabweisend
BATYLINE® ISO

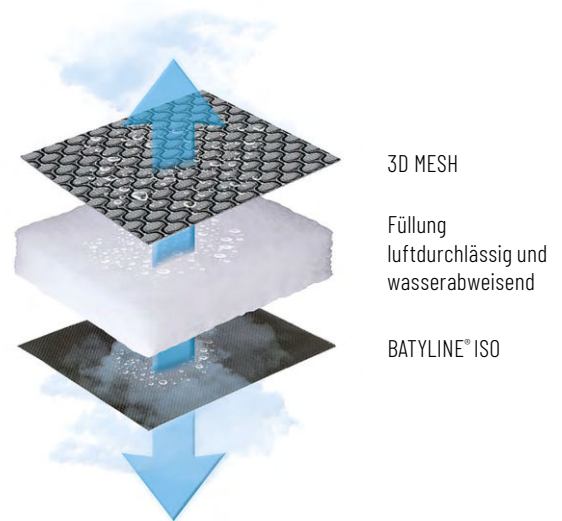
BeComfort®

Testen Sie die natürliche Allianz von Trend und Wohlbefinden!

Das Textilen BeComfort® ist eine Kombination aus dem technischem Know-how und der konsequenten Design-DNA von LAFUMA.

Lassen Sie sich von diesem innovativen Bezug mit strukturiertem Wabenmuster umschmeicheln. Er ist atmungsaktiv und luftdurchlässig (schnelltrocknend) und besteht aus drei Schichten, die für ein unvergleichliches Komforterlebnis sorgen.

Das im Rohzustand gefärbte Garn verleiht dieser Textilie eine exzellente UV-Beständigkeit sowie eine besonders edle Haptik und Optik.




Hedona

Eine perfekte Allianz aus Technik, Komfort und Ästhetik.

Diese Matratze bietet einen unvergleichlichen Komfort und folgt dem Anspruch unserer eleganten und modernen Produktlinie.

Der dekorative Teil Eden verbindet auf neuartige Weise die technischen Qualitäten des Batyline® - Gewebes mit Komfort, weichem gewebten Stoff und Ästhetik.


Das Gewebe Hedona ist pflegeleicht, saugt kein Wasser auf, trocknet schnell und ist dauerhaft UV-beständig.



Niksen

In einer Welt, die die Wohltat des bewussten Müßiggangs neu entdeckt, verkörpert dieses Gewebe eine Lebensweise – ein Gefühl, eine Einladung zur Kontemplation. Es schöpft seine Inspiration aus der Kunst des Niksen, jenem sanften Loslassen aus den Niederlanden, das das Nichtstun zelebriert.

Inspiziert von der Modewelt und geschaffen für Augenblicke der Ruhe, vereint dieses besonders weiche technische Gewebe geschmeidige Flexibilität mit einer einhüllenden Textur. Zudem ist es wasserabweisend, UV-beständig und pflegeleicht.



TECHNOLOGIEN

SOFT

Dieses technische Textil, das für den Innengebrauch entwickelt wurde, bietet eine hohe Widerstandsfähigkeit gegen tägliche Beanspruchung.

SOFT ist pflegeleicht und besteht aus zwei Schichten: einem Airlon-Bezug und einem dicken Stoff in Filzoptik aus 100 % Polyester, der Wärme speichert und unvergleichlichen Komfort bietet.

Dieses Gewebe in gemischten Farben bringt einen Hauch von Design in Ihre Innenräume.



CLIP System

Die Befestigungslösung der Bezüge am Gestänge durch Clips aus Einspritzelastomer ist eine exklusive und patentierte Innovation von Lafuma. Vorteile der Clips:

- Exzellente ergonomische Eigenschaften durch eine optimierte Verteilung des Körpergewichts.
- Verbesserte Unterstützung des Rückens.
- Höherer Liegekomfort durch einen strafferen Bezug.
- Einfacher Austausch der Bezüge.
- Pflegeleicht bei außergewöhnlicher Lebensdauer.



PH II

Batyline® ISO



Natura



LFM5159 Moss 8557



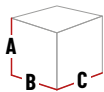
LFM5159 Seigle II 9868



LFM5159 Océan II 9870



Ultrakompakter Klapphocker mit verbreitertem Sitz. Rohrgestell Ø 16 mm aus HLE-Stahl (hohe Elastizitätsgrenze). Bezug mit verstärkten Nähten.



AUFGESTELLT

A : 46 cm B : 45 cm C : 42 cm
Sitzhöhe: 45 cm

ZUSAMMENGEKLAPPT

A : 61 cm B : 4 cm C : 45 cm

CB II

Batyline® ISO



Natura



LFM5162 Moss 8557



LFM5162 Seigle II 9868



LFM5162 Océan II 9870

1
POSITION

ACIER
STEEL

16
mm

ANTI-UV

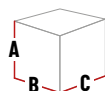
100 kg
MAX

1.20 kg

PCB x6

LONGTIME

Flacher kompakter Klappstuhl. Rohrgestell Ø 16 mm aus HLE-Stahl (hohe Elastizitätsgrenze) mit Anti-Fall- und Anti-Quetsch-System. Bezug mit verstärkten Nähten.



AUFGESTELLT

A : 44 cm B : 46 cm C : 45 cm
Sitzhöhe: 13 cm

ZUSAMMENGEKLAPPT

A : 55 cm B : 6 cm C : 45 cm

CNO

Batyline® ISO



Natura



LFM1249 Moss 8557



LFM1249 Seigle II 9868



LFM1249 Océan II 9870

1
POSITION

ACIER
STEEL

Ø 16
mm

ANTI-UV

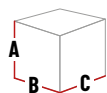
100 kg
MAX

1.90 kg

PCB x6

8
LONGTIME

Kompakter Klapstuhl. Rahmen aus lackierten Stahlrohren mit Ø 16 mm. Bezug mit verstärkten Nähten.



AUFGESTELLT

A : 82 cm B : 45 cm C : 42 cm
Sitzhöhe: 43 cm

ZUSAMMENGEKLAPPT

A : 62 cm B : 7 cm C : 45 cm

FGX XL

Batyline® ISO



Natura



LFM1346 Moss 8557



LFM1346 Seigle II 9868



LFM1346 Océan II 9870

1
POSITION

ACIER
STEEL

Ø 16
mm

Ø 20
mm

ANTI-UV

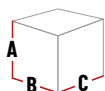
100 kg
MAX

3.10 kg

PCB x4

8
LONGTIME

Großer klappbarer Regiestuhl. Rahmen aus lackierten Stahlrohren mit Ø 20 mm bei den Stuhlbeinen und mit Ø 16 mm bei Rückenlehne und Armlehnen. Bezug mit verstärkten Nähten.



AUFGESTELLT

A : 82 cm B : 55 cm C : 55 cm
Sitzhöhe: 44 cm

ZUSAMMENGEKLAPPT

A : 69 cm B : 10 cm C : 55 cm

MAXI POP UP

Batyline® ISO



Natura



LFM1837 Moss 8557



LFM1837 Seigle II 9868



LFM1837 Océan II 9870

1
POSITION

ACIER
STEEL

Ø 16
mm

ANTI-UV

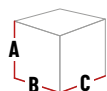
110 kg
MAX

3.10 kg

PCB x4

8
LONGTIME

Butterfly-Sessel. Stahlrohrgestell Ø 16 mm mit Regenschirm-Klappsystem. Hohe Rückenlehne. Gelenke aus sehr widerstandsfähigem Elastomer (Patent von Lafuma). Bezug abnehmbar. Haltegurt in zusammengeklappter Position.



AUFGESTELLT

A : 99 cm B : 60 cm C : 78 cm
Sitzhöhe: 38 cm

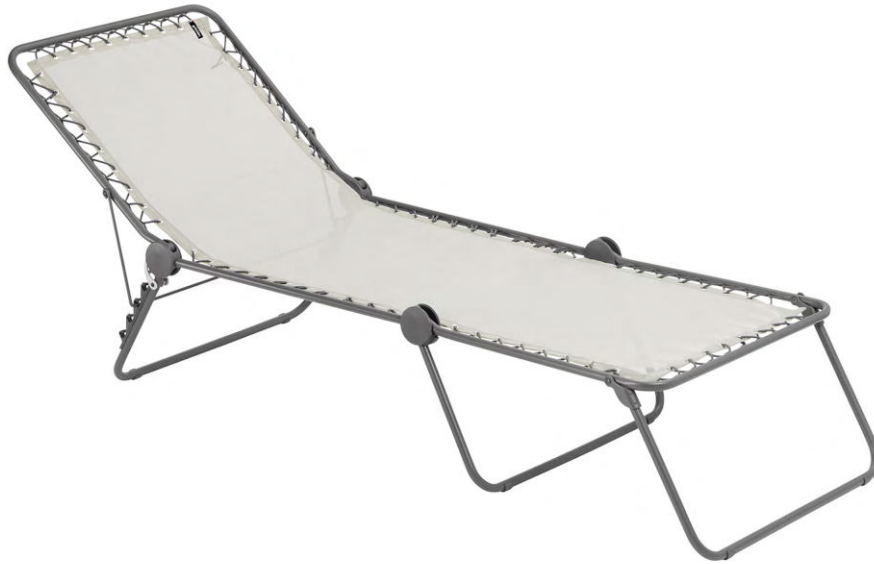
ZUSAMMENGEKLAPPT

A : 116 cm B : 12 cm C : 12 cm



SIESTA

Batyline® ISO



Natura



LFM2293 Seigle II 9868



LFM2293 Océan II 9870

4
POSITIONS

ACIER
STEEL

Ø 20
mm

ANTI-UV

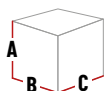
110 kg
MAX

7.60 kg

PCB x1

8
LONGTIME

Klappbare dreibeinige Sonnenliege. Rahmen aus lackierten Stahlrohren mit Ø 20 mm. Kopfteil in 4 Positionen verstellbar, Scharniere mit Fingerklemmschutz und Antistoß-System. Sicher fixierbarer Rückenbereich. Bezug abnehmbar. Bodenschoner.



AUFGESTELLT

A : 52 > 90 cm B : 192 > 212 cm C : 71 cm
Sitzhöhe: 35 cm

ZUSAMMENGEKLAPPT

A : 86 cm B : 17 cm C : 71 cm

SIESTA

Gepolsterte Modelle

AirComfort®



LFM2851 Acier 6135

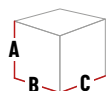


LFM5262 Ombre 9929



4 POSITIONS	ACIER STEEL	20 mm ANTI-UV	110 kg MAX	7.70 kg Light Comfort®	9.50 kg Air Comfort®	PCB x1	LONGTIME
----------------	----------------	---------------------	---------------	------------------------------	----------------------------	--------	----------

Klappbare dreibeinige Sonnenliege. Rahmen aus lackierten Stahlrohren mit Ø 20 mm. Kopfteil in 4 Positionen verstellbar, Scharniere mit Fingerklemmschutz und Antistoß-System. Sicher fixierbarer Rückenbereich. Bezug abnehmbar. Bodenschoner.



AUFGESTELLT

A : 52 > 90 cm B : 192 > 212 cm C : 71 cm

Sitzhöhe: LightComfort® > 35 cm - AirComfort® > 38 cm

ZUSAMMENGEKLAPPT

A : 86 cm B : 17 cm C : 71 cm

ALU PL

Batyline® ISO



Natura



LFM1443 Moss 9927



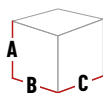
LFM1443 Seigle II 9869



LFM1443 Océan II 9871



Sehr kompakter Klapphocker. Rahmen aus Rohren mit Aluminiumlegierung (Ø 22 mm). Verstärkter Rahmen. Bezug mit verstärkten Nähten.



AUFGESTELLT

A : 48 cm B : 38 cm C : 41 cm
Sitzhöhe: 47 cm

ZUSAMMENGEKLAPPT

A : 62 cm B : 5 cm C : 38 cm

ALU LOW

Batyline® ISO



Natura



LFM2776 Moss 9927



LFM2776 Seigle II 9869



LFM2776 Océan II 871

5
POSITIONS

ALU
MINIUM

Ø 22
mm

ANTI-UV

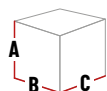
100 kg
MAX

2.90 kg

PCB x4

8
LONGTIME

Klappsessel mit niedriger Sitzhöhe von 30 cm. Rohrstruktur aus Aluminiumlegierung Ø 22 mm. Ergonomische hohe Rückenlehne mit Lendenwirbelstützen. Vorderkante der Sitzfläche gewölbt für besseren Sitzkomfort. Rückenlehne in 5 Positionen verstellbar über die Armlehnen. Monoblock-Armlehnen aus Harz in ergonomischer Form. Gewebe mit verstärkten Nähten.



AUFGESTELLT

A : 84 > 101 cm B : 69 > 97 cm C : 63 cm
Sitzhöhe: 30 cm

ZUSAMMENGEKLAPPT

A : 90 cm B : 10 cm C : 63 cm

ALU VICTORIA

Batyline® ISO



Natura



LFM1961 Moss 9927



LFM1961 Seigle II 9869



LFM1961 Océan II 9871

1
POSITION

ALU
MINIUM

Ø 22
mm

ANTI-UV

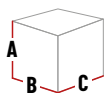
100 kg
MAX

2.30 kg

PCB x4

LONGTIME

Kompakter Klappsessel. Rahmen aus Rohren mit Aluminiumlegierung (Ø 22 mm). Armlehnen aus Harz. Bezug mit verstärkten Nähten. Bodenschoner für hohe Stabilität.



AUFGESTELLT
A : 100 cm B : 62 cm C : 58 cm
Sitzhöhe: 41 cm

ZUSAMMENGEKLAPPT
A : 92 cm B : 7 cm C : 58 cm



ALU CHAM

Batyline® ISO



Natura



LFM2772 Moss 9927



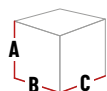
LFM2772 Seigle II 9869



LFM2772 Océan II 9871



Klappsessel. Rohrstruktur aus Aluminiumlegierung Ø 22 mm. Ergonomische hohe Rückenlehne mit Lendenwirbelstützen. Rückenlehne in 5 Positionen verstellbar über die Armlehnen. Monoblock-Armlehnen aus Harz in ergonomischer Form. Vorderkante der Sitzfläche gewölbt für besseren Sitzkomfort. Gewebe mit verstärkten Nähten. Stuhlgleiter für große Stabilität.



AUFGESTELLT

A : 95 > 111 cm B : 67 > 98 cm C : 63 cm
Sitzhöhe: 40 cm

ZUSAMMENGEKLAPPT

A : 102 cm B : 10 cm C : 63 cm

ALU CHAM

AirComfort®



AirComfort®



LFM2771 Taupe 6899



LFM2848 Acier 6589

5
POSITIONS

ALU
MINIUM

Ø 22
mm

ANTI-UV

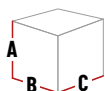
100 kg
MAX

3.50 kg

PCB x4

8
LONGTIME

Klappsessel. Rohrstruktur aus Aluminiumlegierung Ø 22 mm. Ergonomische hohe Rückenlehne mit Lendenwirbelstützen. Rückenlehne in 5 Positionen verstellbar über die Armlehnen. Monoblock-Armlehnen aus Harz in ergonomischer Form. Vorderkante der Sitzfläche gewölbt für besseren Sitzkomfort. Gewebe mit verstärkten Nähten. Stuhlgleiter für große Stabilität.



AUFGESTELLT

A : 95 > 111 cm B : 67 > 98 cm C : 63 cm
Sitzhöhe: 40 cm

ZUSAMMENGEKLAPPT

A : 102 cm B : 10 cm C : 63 cm

ALU CHAM XL

Batyline® ISO



Natura



LFM2774 Moss 9927



LFM2774 Seigle II 9869



LFM2774 Océan II 9871

5
POSITIONS

ALU
MINIUM

Ø 22
mm

ANTI-UV

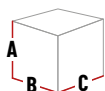
100 kg
MAX

3.60 kg

PCB x2

LONGTIME

Klappsessel. Rohrstruktur aus Aluminiumlegierung Ø 22 mm. Ergonomische hohe Rückenlehne mit Lendenwirbelstützen. Rückenlehne in 5 Positionen verstellbar über die Armlehnen. Monoblock-Armlehnen aus Harz in ergonomischer Form. Vorderkante der Sitzfläche gewölbt für besseren Sitzkomfort. Gewebe mit verstärkten Nähten. Stuhlgleiter für große Stabilität. Die XL-Modelle (erhöhte Breite) verfügen über eine ergonomische Nackenstütze, die verstellbar und abnehmbar ist.



AUFGESTELLT

A : 93 > 111 cm B : 68 > 93 cm C : 68 cm
Sitzhöhe: 42 cm

ZUSAMMENGEKLAPPT

A : 102 cm B : 13 cm C : 68 cm

ALU CHAM XL

AirComfort®



AirComfort®



LFM5269 Taupe 6899



LFM5269 Acier 6589

5
POSITIONS

ALU
MINIUM

Ø 22
mm

ANTI-UV

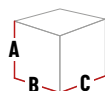
100 kg
MAX

4.00 kg

PCB x2

LONGTIME

Klappsessel. Rohrstruktur aus Aluminiumlegierung Ø 22 mm. Ergonomische hohe Rückenlehne mit Lendenwirbelstützen. Rückenlehne in 5 Positionen verstellbar über die Armlehnen. Monoblock-Armlehnen aus Harz in ergonomischer Form. Vorderkante der Sitzfläche gewölbt für besseren Sitzkomfort. Gewebe mit verstärkten Nähten. Stuhlgleiter für große Stabilität. Die XL-Modelle (erhöhte Breite) verfügen über eine ergonomische Nackenstütze, die verstellbar und abnehmbar ist.



AUFGESTELLT

A : 93 > 111 cm B : 68 > 93 cm C : 68 cm
Sitzhöhe: 42 cm

ZUSAMMENGEKLAPPT

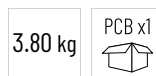
A : 102 cm B : 13 cm C : 68 cm

FIDJI

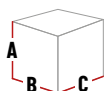
Tischplatte - 80 x 57 cm



LFM1487 Carbon 3631



Tischbeine aus Rohren mit Aluminiumlegierung (Ø20mm). Fester Rahmen, beschichtete Tischplatte mit Kunstharzunterstruktur und gegossenem Rand. Bodenschoner für hohe Stabilität.



AUFGESTELLT

A : 67 cm B : 80 cm C : 57 cm

ZUSAMMENGEKLAPPT

A : 80 cm B : 4 cm C : 57 cm

LOUISIANE

Tischplatte - 73 x 60 cm



LFM1490 Carbon 3631



Tischbeine aus Rohren mit Aluminiumlegierung (Ø 20 mm). Unabhängig voneinander höhenverstellbare Teleskopbeine (Ø 25 mm) mit Drehfeststellung und Sicherheitsriegel, Tisch kann somit jedem Untergrund angepasst werden. Fester Rahmen, einteilige Tischplatte 12 mm stark mit gegossenem Rand. Sehr stabile Tischfüße aus Elastomer.



AUFGESTELLT

A : 74 cm B : 73 cm C : 60 cm

ZUSAMMENGEKLAPPT

A : 73 cm B : 5 cm C : 60 cm

CALIFORNIA

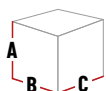
Tischplatte - 91 x 69 cm



LFM1491 Carbon 3631



Tischbeine aus Rohren mit Aluminiumlegierung (Ø 20 mm). Unabhängig voneinander höhenverstellbare Teleskopbeine (Ø 25 mm) mit Drehfeststellung und Sicherheitsriegel, Tisch kann somit jedem Untergrund angepasst werden. Fester Rahmen, einteilige Tischplatte 12 mm stark mit gegossenem Rand. Sehr stabile Tischfüße aus Elastomer.



AUFGESTELLT

A : 74 cm B : 91 cm C : 69 cm

ZUSAMMENGEKLAPPT

A : 91 cm B : 5 cm C : 69 cm



MAXI TRANSAT

Batyline® ISO



Natura Colorblock



LFM5170 Indigo 9940



LFM5170 Moss 9874



LFM5170 Canyon 9875



LFM5170 Terre 8556



LFM5170 Seigle 9948



LFM5170 Miel 9987

NEW

4
POSITIONS

ACIER
STEEL

Ø 22
mm

ANTI-UV

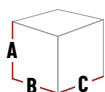
140 kg
MAX

3.70 kg

PCB x2

8
LONGTIME

Liegestuhl mit sehr breitem Rahmen, sehr kompaktes Packmaß. Rahmen aus lackierten Stahlrohren mit Ø 22 mm ohne Querstrebe vorne an der Sitzfläche. Verstellbar in 4 Positionen über Sicherheitsraster. Bezug abnehmbar. Bodenschoner.



AUFGESTELLT

A : 77 > 91 cm

B : 83 > 95 cm

C : 62 cm

Sitzhöhe: 31 cm

ZUSAMMENGELAPPT

A : 124 cm

B : 5 cm

C : 62 cm

MAXI TRANSAT

Batyline® ISO



Natura



LFM2502 Seigle II 9868



LFM2502 Océan II 9870



LFM2502 Graphite 8717

Pistil



LFM2502 Chlorophylle 9266



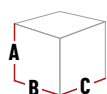
LFM2502 Clémentine 9949



LFM2502 Cerisier 9950



Liegestuhl mit sehr breitem Rahmen, sehr kompaktes Packmaß. Rahmen aus lackierten Stahlrohren mit Ø 22 mm ohne Querstrebe vorne an der Sitzfläche. Verstellbar in 4 Positionen über Sicherheitsraster. Bezug abnehmbar. Bodenschoner.



AUFGESTELLT

A : 77 > 91 cm

B : 83 > 95 cm

C : 62 cm

Sitzhöhe: 31 cm

ZUSAMMENGEKLAPPT

A : 124 cm

B : 5 cm

C : 62 cm

MAXI TRANSAT

Airlon



Riviera



LFM5393 Rayure Indigo A003

NEW



LFM5393 Rayure Moss A000

NEW



LFM5393 Rayure Terre A001

NEW



LFM5393 Rayure Miel A002

NEW

4
POSITIONS

ACIER
STEEL

Ø 22
mm

ANTI-UV

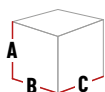
140 kg
MAX

3.60 kg

PCB x2

8
LONGTIME

Liegestuhl mit sehr breitem Rahmen, sehr kompaktes Packmaß. Rahmen aus lackierten Stahlrohren mit Ø 22 mm ohne Querstrebe vorne an der Sitzfläche. Verstellbar in 4 Positionen über Sicherheitsraster. Bezug abnehmbar. Bodenschoner.



AUFGESTELLT

A : 77 > 91 cm

B : 83 > 95 cm

C : 62 cm

Sitzhöhe: 31 cm

ZUSAMMENGEKLAPPT

A : 124 cm

B : 5 cm

C : 62 cm



MAXI TRANSAT PLUS

Batyline® DUO



Rives



LFM1909 Obsidian 9718

4
POSITIONS

ACIER
STEEL

Ø 22
mm

ANTI-UV

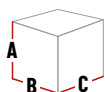
140 kg
MAX

4.10 kg

PCB x2

8
LONGTIME

Liegestuhl mit sehr breitem Rahmen, sehr kompaktes Packmaß. Rahmen aus lackierten Stahlrohren mit Ø 22 mm ohne Querstrebe vorne an der Sitzfläche. Verstellbar in 4 Positionen über Sicherheitsraster. Bezug abnehmbar. Verstellbares und abnehmbares Kopfpolster. Bodenschoner.



AUFGESTELLT

A : 77 > 91 cm

B : 83 > 95 cm

C : 62 cm

Sitzhöhe: 31 cm

ZUSAMMENGEKLAPPT

A : 124 cm

B : 5 cm

C : 62 cm

MAXI TRANSAT PLUS

BeComfort®



BeComfort®



LFM5175 Bleu Encre 8900



LFM5175 Dark Grey 8902



LFM5175 Silver 8901



LFM5175 Olive 9548



LFM5175 Moka 9935

4
POSITIONS

ACIER
STEEL

Ø 22
mm

ANTI-UV

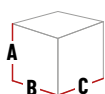
140 kg
MAX

4.50 kg

PCB x1

8
LONGTIME

Liegestuhl mit sehr breitem Rahmen, sehr kompaktes Packmaß. Rahmen aus lackierten Stahlrohren mit Ø 22 mm ohne Querstrebe vorne an der Sitzfläche. Verstellbar in 4 Positionen über Sicherheitsraster. Bezug abnehmbar. Verstellbares und abnehmbares Kopfpolster. Bodenschoner.



AUFGESTELLT

A : 77 > 91 cm

B : 83 > 95 cm

C : 62 cm

Sitzhöhe: 31 cm

ZUSAMMENGEKLAPPT

A : 124 cm

B : 5 cm

C : 62 cm

TRANSASWING

Batyline® ISO



Natura Colorblock



LFM5395 Indigo 9940

NEW



LFM5395 Moss 9874

NEW



LFM5395 Terre 8556

NEW

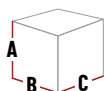


LFM5395 Miel 9987

NEW



Vielseitig einsetzbarer, schaukelnder und klappbarer Liegestuhl. Rohrstruktur Ø 22 mm aus HLE-Stahl (Haute Limite Elastique), ohne Querstrebe vorne an der Sitzfläche. Armlehnen Ø 16 mm aus HLE-Stahl: für mehr Komfort und leichten Zugang. Zahnschienensystem mit 3 Positionen und Führungssystem für einfaches Verstellen und Zusammenklappen. Abnehmbarer Bezug. Verstellbares und abnehmbares Kopfpolster. Bodenschoner für hohe Stabilität.



AUFGESTELLT

A : 70 > 91 cm B : 83 > 100 cm C : 60 cm
Sitzhöhe: 31 cm

ZUSAMMENGEKLAPPT

A : 122 cm B : 12 cm C : 60 cm



TRANSASWING

Airlon



Riviera



LFM5394 Rayure Indigo A003

NEW



LFM5394 Rayure Moss A000

NEW



LFM5394 Rayure Terre A001

NEW

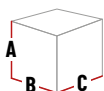


LFM5394 Rayure Miel A002

NEW



Vielseitig einsetzbarer, schaukelnder und klappbarer Liegestuhl. Rohrstruktur Ø 22 mm aus HLE-Stahl (Haute Limite Elastique), ohne Querstrebe vorne an der Sitzfläche. Armlehnen Ø 16 mm aus HLE-Stahl: für mehr Komfort und leichten Zugang. Zahnschienensystem mit 3 Positionen und Führungssystem für einfaches Verstellen und Zusammenklappen. Abnehmbarer Bezug. Verstellbares und abnehmbares Kopfpolster. Bodenschoner für hohe Stabilität.



AUFGESTELLT

A : 70 > 91 cm

B : 83 > 100 cm

C : 60 cm

Sitzhöhe: 31 cm

ZUSAMMENGEKLAPPT

A : 122 cm

B : 12 cm

C : 60 cm



TRANSABED

Batyline® ISO



Natura Colorblock



LFM5332 Indigo 9940



LFM5332 Moss 9874



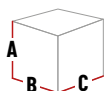
LFM5332 Terre 8556



LFM5332 Seigle 9948



Exklusiver Liegestuhl mit großem Rahmen. Rohrstruktur Ø 25 mm aus THLE-Stahl (Haute Limite Elastique), ohne Querstrebe vorne an der Sitzfläche. Armlehnen mit verstärktem Gewebe, durch Karabinerhaken in 3 Positionen verstellbar (davon eine Liegeposition). Bezug abnehmbar. Verstellbares und abnehmbares Kopfpolster. Bodenschoner.



AUFGESTELLT

A : 67 > 88 cm B : 93 > 113 cm C : 67 cm
Sitzhöhe: 34 cm

ZUSAMMENGEKLAPPT

A : 123 cm B : 13 cm C : 67 cm



Natura Colorblock



LFM5333 Indigo 9940



LFM5333 Moss 9874



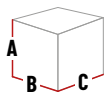
LFM5333 Terre 8556



LFM5333 Seigle 9948



Klappbare zusätzliche Fußablage zum TRANSABED, auch als Hocker nutzbar. Rohrstruktur Ø 25 mm aus THLE-Stahl (Haute Limite Elastique). Bodenschoner.



AUFGESTELLT

A : 35 B : 51 cm C : 66 cm
Sitzhöhe: 35 cm

ZUSAMMENGEKLAPPT

A : 72 cm B : 10 cm C : 51 cm

TRANSABED

Batyline® DUO



Rives



LFM2864 Obsidian 9718

3
POSITIONS

ACIER
STEEL

25
mm

Ø

SUN

ANTI-UV

140 kg
MAX

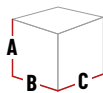
6.30 kg

PCB x1

8

LONGTIME

Exklusiver Liegestuhl mit großem Rahmen. Rohrstruktur Ø 25 mm aus THLE-Stahl (Haute Limite Elastique), ohne Querstrebe vorne an der Sitzfläche. Armlehnen mit verstärktem Gewebe, durch Karabinerhaken in 3 Positionen verstellbar (davon eine Liegeposition). Bezug abnehmbar. Verstellbares und abnehmbares Kopfpolster. Bodenschoner.



AUFGESTELLT

A : 67 > 88 cm B : 93 > 113 cm C : 67 cm
Sitzhöhe: 34 cm

ZUSAMMENGEKLAPPT

A : 123 cm B : 13 cm C : 67 cm



Rives



LFM2659 Obsidian 9718

1
POSITION

ACIER
STEEL

Ø 25
mm

ANTI-UV

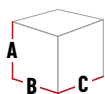
140 kg
MAX

4.00 kg

PCB x1

8
LONGTIME

Klappbare zusätzliche Fußablage zum TRANSABED, auch als Hocker nutzbar. Rohrstruktur Ø 25 mm aus THLE-Stahl (Haute Limite Elastique). Bodenschoner.



AUFGESTELLT

A : 35 B : 51 cm C : 66 cm
Sitzhöhe: 35 cm

ZUSAMMENGEKLAPPT

A : 72 cm B : 10 cm C : 51 cm

TRANSABED

BeComfort®



BeComfort®



LFM2829 Bleu Encre 8900



LFM2829 Dark Grey 8902



LFM2829 Silver 8901



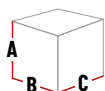
LFM2829 Olive 9548



LFM2829 Moka 9935



Exklusiver Liegestuhl mit großem Rahmen. Rohrstruktur Ø 25 mm aus THLE-Stahl (Haute Limite Elastique), ohne Querstrebe vorne an der Sitzfläche. Armlehnen mit verstärktem Gewebe, durch Karabinerhaken in 3 Positionen verstellbar (davon eine Liegeposition). Bezug abnehmbar. Verstellbares und abnehmbares Kopfpolster. Bodenschoner.



AUFGESTELLT

A : 67 > 88 cm B : 93 > 113 cm C : 67 cm
Sitzhöhe: 34 cm

ZUSAMMENGEKLAPPT

A : 123 cm B : 13 cm C : 67 cm



BeComfort®



LFM2828 Bleu Encre 8900



LFM2828 Dark Grey 8902



LFM2828 Silver 8901



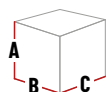
LFM2828 Olive 9548



LFM2828 Moka 9935



Klappbare zusätzliche Fußablage zum TRANSABED, auch als Hocker nutzbar. Rohrstruktur Ø 25 mm aus THLE-Stahl (Haute Limite Elastique). Bodenschoner.



AUFGESTELLT

A : 35 B : 51 cm C : 66 cm
Sitzhöhe: 35 cm

ZUSAMMENGEKLAPPT

A : 72 cm B : 10 cm C : 51 cm

MIAMI II

Batyline® DUO



Rives



LFM5171 Galet 9714



LFM5171 Obsidian 9718



3
POSITIONS

ACIER
STÉEL

Ø 25
mm



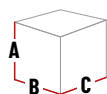
140 kg
MAX

9.40 kg

PCB x1



Sonnenliege mit Rädern. Rohrgestell Ø 25 mm aus HLE-Stahl (hohe Elastizitätsgrenze). Räder mit Elastomer-Lauffläche (Geräuschschutz). Abnehmbarer Bezug, befestigt durch Clips aus Elastomer (patentiert). Verstellbare Rückenlehne mit Neigung in 3 Positionen, darunter 1 vollständige Liegeposition. Verstellbare und abnehmbare Kissen-Kopfstütze. Bodenschoner.



AUFGESTELLT

A : 31 > 76 cm

B : 184 > 198 cm

C : 77 cm

Sitzhöhe: 31 cm

ZUSAMMENGEKLAPPT

A : 48 cm

B : 162 cm

C : 77 cm

MIAMI II

BeComfort®



BeComfort®



LFM5173 Dark Grey 8902



LFM5173 Silver 8901



3
POSITIONS

ACIER
STEEL

Ø 25
mm



140 kg
MAX

10.90 kg

PCB x1



Sonnenliege mit Rädern. Rohrgestell Ø 25 mm aus HLE-Stahl (hohe Elastizitätsgrenze). Räder mit Elastomer-Laufläche (Geräuschschutz). Abnehmbarer Bezug, befestigt durch Clips aus Elastomer (patentiert). Verstellbare Rückenlehne mit Neigung in 3 Positionen, darunter 1 vollständige Liegeposition. Verstellbare und abnehmbare Kissen-Kopfstütze. Bodenschoner.



AUFGESTELLT

A : 35 > 77 cm B : 186 > 200 cm C : 77 cm
Sitzhöhe: 35 cm

ZUSAMMENGEKLAPPT

A : 53 cm B : 164 cm C : 77 cm

MIAMI II HAUT

Batyline® DUO



Rives



LFM5172 Galet 9714



LFM5172 Obsidian 9718



3
POSITIONS

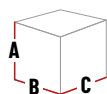
ACIER
STEEL



13 kg



Sonnenliege mit Rädern. Sitzhöhe 45 cm für mehr Komfort und Ergonomie (leichtes Hinsetzen und Aufstehen). Rohrgestell Ø 25 mm aus HLE-Stahl (hohe Elastizitätsgrenze). Räder mit Elastomer-Laufläche (Geräuschschutz). Abnehmbarer Bezug, befestigt durch Clips aus Elastomer (patentiert). Stauraum aus Batyline®-Stoff unter der Sitzfläche. Verstellbare Rückenlehne mit Neigung in 3 Positionen, darunter 1 vollständige Liegeposition. Verstellbare und abnehmbare Kissen-Kopfstütze. Bodenschoner.



AUFGESTELLT

A : 45 > 88 cm B : 184 > 198 cm C : 80 cm
Sitzhöhe: 45 cm

ZUSAMMENGESKAPPT

A : 60 cm B : 162 cm C : 80 cm

MIAMI II HAUT

BeComfort®



BeComfort®



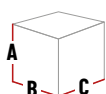
LFM5174 Dark Grey 8902



LFM5174 Silver 8901



Sonnenliege mit Rädern. Sitzhöhe 48 cm für mehr Komfort und Ergonomie (leichtes Hinsetzen und Aufstehen). Rohrgestell Ø 25 mm aus HLE-Stahl (hohe Elastizitätsgrenze). Räder mit Elastomer-Laufläche (Geräuschschutz). Abnehmbarer Bezug, befestigt durch Clips aus Elastomer (patentiert). Stauraum aus Batyline®-Stoff unter der Sitzfläche. Verstellbare Rückenlehne mit Neigung in 3 Positionen, darunter 1 vollständige Liegeposition. Verstellbare und abnehmbare Kissen-Kopfstütze. Bodenschoner.



AUFGESTELLT

A : 48 > 90 cm B : 186 > 200 cm C : 80 cm
Sitzhöhe: 48 cm

ZUSAMMENGEKLAPPT

A : 65 cm B : 164 cm C : 80 cm

BAYANNE sonnenliege

Hedona®



Gordes



LFM5177 Latte 7710



LFM5177 Onyx 8917



3
POSITIONS

ACIER
STEEL

25
mm

ANTI-UV

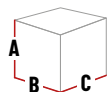
140 kg
MAX

11 kg

PCB x1

LONGTIME

Sonnenliege mit Rädern. Gestell: HLE Stahlrohr mit 25 mm Durchmesser. Räder mit Elastomer-Laufläche (Geräuschschutz). Polsterung Hedona: atmungsaktiv und wasserabweisend. Trocknet schnell. Hervorragende UV-Beständigkeit. Aufhängungssystem aus Einspritzelastomer (exklusive, patentierte Clip-Aufhängung LAFUMA). Abnehmbarer Bezug. Rückenlehne in 3 Positionen verstellbar, eine Liegeposition. Verstellbares und abnehmbares Kopfpolster. Bodenschoner.



AUFGESTELLT

A : 35 > 77 cm B : 186 > 200 cm C : 77 cm
Sitzhöhe: 35 cm

ZUSAMMENGEKLAPPT

A : 53 cm B : 164 cm C : 77 cm

BAYANNE chaise lounge

Hedona



Gordes



LFM5063 Latte 7710



LFM5063 Onyx 8917

1
POSITION

ACIER

STEEL

25
mm

ANTI-UV

140kg
MAX

9.0 kg

PCB x1

LONGTIME

Sonnenbad. Der klappbare Liegestuhl mit einer großen Sitzfläche. Gestell: HLE Stahlrohr mit 25 mm Durchmesser. Exklusives, sicheres Klappsystem. Polsterung Hedona: atmungsaktiv und wasserabweisend. Trocknet schnell. Hervorragende UV-Beständigkeit. Bodenschoner.

AUFGESTELLT

A : 68 cm

B : 164 cm

C : 63 cm

Sitzhöhe: 45 cm

ZUSAMMENGEKLAPPT

A : 141 cm

B : 15 cm

C : 63 cm





R CLIP

Batyline® ISO



Natura Colorblock



LFM5169 Indigo 9940



LFM5169 Moss 9874



LFM5169 Canyon 9875



LFM5169 Terre 8556



LFM5169 Seigle 9948



LFM5169 Miel 9987

NEW



MULTI
POSITION

ACIER
STEEL



6.60 kg



Rahmen aus lackierten Stahlrohren mit Ø 20 mm. Armlehnen in gekörntem Harz-Reliefmuster, Position stufenlos verstellbar, Fixierung der Position durch Feststellbremse, Bezug abnehmbar, Federung und Befestigung des Bezuges durch patentiertes Clippe-System. Verstellbares und abnehmbares Kopfpolster. Bodenschoner.



AUFGESTELLT

A : 81 > 114 cm B : 88 > 163 cm C : 67 cm
Sitzhöhe: 38 cm

ZUSAMMENGEKLAPPT

A : 99 cm B : 17 cm C : 67 cm

* Maximalgewicht nur in sitzender Position.

R CLIP

Batyline® ISO



Natura



LFM4020 Seigle II 9868



LFM4020 Océan II 9870

Pistil



LFM4020 Chlorophylle 9266



LFM4020 Clémentine 9949



LFM4020 Cerisier 9950



MULTI
POSITION

ACIER
STEEL



20
mm



ANTI-UV



Max
140 Kg*

6.60 kg



PCB x1



LONGTIME

Rahmen aus lackierten Stahlrohren mit Ø 20 mm. Armlehnen in gekörntem Harz-Reliefmuster, Position stufenlos verstellbar, Fixierung der Position durch Feststellbremse, Bezug abnehmbar, Federung und Befestigung des Bezuges durch patentiertes Clippe-System. Verstellbares und abnehmbares Kopfpolster. Bodenschoner.



AUFGESTELLT

A : 81 > 114 cm B : 88 > 163 cm C : 67 cm
Sitzhöhe: 38 cm

ZUSAMMENGEKLAPPT

A : 99 cm B : 17 cm C : 67 cm

* Maximalgewicht nur in sitzender Position.

FUTURA

Batyline® ISO



Natura



LFM3111 Seigle II 9868



LFM3111 Graphite 8717



MULTI
POSITION

ACIER
STEEL

Ø 20
mm



ANTI-UV



Max
140 Kg*

7.60 kg



PCB x1



LONGTIME

Rahmen aus lackierten Stahlrohren mit Ø 20 mm. Ergonomische Harz-Armlehnen. Position stufenlos verstellbar bei festen Armlehnen, Fixierung der Position durch Feststellbremse. Bezug abnehmbar, Federung und Befestigung des Bezuges durch patentiertes Clippe-System. Ergonomisches, verstellbares und abnehmbares Kopfpolster. Schoner zur Fußauflage und Bodenschoner für hohe Stabilität.



AUFGESTELLT

A : 82 > 115 cm B : 88 > 163 cm C : 71 cm
Sitzhöhe: 38 cm

ZUSAMMENGEKLAPPT

A : 98 cm B : 18 cm C : 71 cm

* Maximalgewicht nur in sitzender Position.

FUTURA

Batyliné® DUO



Rives



LFM3113 Galet 9714



LFM3113 Obsidian 9718



MULTI
POSITION

ACIER
STEEL



7.60 kg



Rahmen aus lackierten Stahlrohren mit Ø 20 mm. Ergonomische Harz-Armlehnen. Position stufenlos verstellbar bei festen Armlehnen, Fixierung der Position durch Feststellbremse. Bezug abnehmbar, Federung und Befestigung des Bezuges durch patentiertes Clippe-System. Ergonomisches, verstellbares und abnehmbares Kopfpolster. Schoner zur Fußauflage und Bodenschoner für hohe Stabilität.



AUFGESTELLT

A : 82 > 115 cm B : 88 > 163 cm C : 71 cm
Sitzhöhe: 38 cm

ZUSAMMENGEKLAPPT

A : 98 cm B : 18 cm C : 71 cm

* Maximalgewicht nur in sitzender Position.

FUTURA

BeComfort®



BeComfort®



LFM3130 Bleu Encre 8900



LFM3130 Dark Grey 8902



LFM3130 Silver 8901



LFM3130 Olive 9548



LFM3130 Moka 9935



MULTI
POSITION

ACIER
STEEL

20
mm

ANTI-UV

Max
140 Kg*

8.20 kg

PCB x1

LONGTIME

Rahmen aus lackierten Stahlrohren mit Ø 20 mm. Ergonomische Harz-Armlehnen. Position stufenlos verstellbar bei festen Armlehnen, Fixierung der Position durch Feststellbremse. Bezug abnehmbar, Federung und Befestigung des Bezuges durch patentiertes Clippe-System. Ergonomisches, verstellbares und abnehmbares Kopfpolster. Schoner zur Fußauflage und Bodenschoner für hohe Stabilität.



AUFGESTELLT

A : 82 > 115 cm B : 88 > 163 cm C : 71 cm
Sitzhöhe: 41 cm

ZUSAMMENGEKLAPPT

A : 98 cm B : 18 cm C : 71 cm

* Maximalgewicht nur in sitzender Position.



FUTURA XL

Batyline® ISO



Natura



LFM3115 Seigle II 9868



LFM3115 Graphite 8717



MULTI
POSITION

ACIER
STEEL



9.20 kg



Rahmen aus lackierten Stahlrohren mit Ø 20 mm. Ergonomische Harz-Armlehnen. Position stufenlos verstellbar bei festen Armlehnen, Fixierung der Position durch Feststellbremse. Bezug abnehmbar, Federung und Befestigung des Bezuges durch patentiertes Clippe-System. Ergonomisches, verstellbares und abnehmbares Kopfpolster. Schoner zur Fußauflage und Bodenschoner für hohe Stabilität. Die XL-Modelle (extra breit) sind mit einer Stahlrohrverstärkung unter dem Sitz ausgestattet.



AUFGESTELLT

A : 88 > 123 cm B : 97 > 174 cm C : 76 cm
Sitzhöhe: 42 cm

ZUSAMMENGEKLAPPT

A : 108 cm B : 20 cm C : 76 cm

* Maximalgewicht nur in sitzender Position.

FUTURA XL

Batyline® DUO



Rives



LFM3116 Galet 9714



LFM3116 Obsidian 9718



MULTI
POSITION

ACIER
STEEL



9.20 kg



Rahmen aus lackierten Stahlrohren mit Ø 20 mm. Ergonomische Harz-Armlehnen. Position stufenlos verstellbar bei festen Armlehnen, Fixierung der Position durch Feststellbremse. Bezug abnehmbar, Federung und Befestigung des Bezuges durch patentiertes Clippe-System. Ergonomisches, verstellbares und abnehmbares Kopfpolster. Schoner zur Fußauflage und Bodenschoner für hohe Stabilität. Die XL-Modelle (extra breit) sind mit einer Stahlrohrverstärkung unter dem Sitz ausgestattet.



AUFGESTELLT

A : 88 > 123 cm B : 97 > 174 cm C : 76 cm
Sitzhöhe: 42 cm

ZUSAMMENGEKLAPPT

A : 108 cm B : 20 cm C : 76 cm

* Maximalgewicht nur in sitzender Position.

FUTURA XL

BeComfort®



BeComfort®



LFM3131 Bleu Encre 8900



LFM3131 Dark Grey 8902



LFM3131 Silver 8901



LFM3131 Olive 9548



LFM3131 Moka 9935



MULTI
POSITION

ACIER
STEEL



10 kg



PCB x1



LONGTIME

Rahmen aus lackierten Stahlrohren mit Ø 20 mm. Ergonomische Harz-Armlehnen. Position stufenlos verstellbar bei festen Armlehnen, Fixierung der Position durch Feststellbremse. Bezug abnehmbar, Federung und Befestigung des Bezuges durch patentiertes Clippe-System. Ergonomisches, verstellbares und abnehmbares Kopfpolster. Schoner zur Fußauflage und Bodenschoner für hohe Stabilität. Die XL-Modelle (extra breit) sind mit einer Stahlrohrverstärkung unter dem Sitz ausgestattet.



AUFGESTELLT

A : 88 > 123 cm B : 97 > 174 cm C : 76 cm
Sitzhöhe: 45 cm

ZUSAMMENGEKLAPPT

A : 108 cm B : 20 cm C : 76 cm

* Maximalgewicht nur in sitzender Position.



EVOLUTION

Batyline® DUO



Rives



LFM2767 Obsidian 9718



MULTI
POSITION

ACIER
STEEL



ANTI-UV



Max
150 Kg*

8.20 kg



PCB x1



LONGTIME

Rahmen aus lackierten Stahlrohren mit Ø 20 mm. Bezug komplett geclippt, kein Rahmen an Kopf- und Fußteil, Ergonomische Harz-Armlehnen. Position stufenlos verstellbar bei festen Armlehnen, Fixierung der Position durch Feststellbremse. Bezug abnehmbar, Federung und Befestigung des Bezuges durch patentiertes Clippe-System. Stahlrohrverstärkung unter dem Sitz. Ergonomisches, verstellbares und abnehmbares Kopfpolster. Bodenschoner für hohe Stabilität.



AUFGESTELLT

A : 82 > 114 cm B : 85 > 161 cm C : 71 cm
Sitzhöhe: 38 cm

ZUSAMMENGEKLAPPT

A : 98 cm B : 21 cm C : 71 cm

* Maximalgewicht nur in sitzender Position.

EVOLUTION

BeComfort®



BeComfort®



LFM2830 Bleu Encre 8900



LFM2830 Dark Grey 8902



LFM2830 Silver 8901



MULTI
POSITION

ACIER
STEEL



8.90 kg



Rahmen aus lackierten Stahlrohren mit Ø 20 mm. Bezug komplett geclippt, kein Rahmen an Kopf- und Fußteil, Ergonomische Harz-Armlehnen. Position stufenlos verstellbar bei festen Armlehnen, Fixierung der Position durch Feststellbremse. Bezug abnehmbar, Federung und Befestigung des Bezuges durch patentiertes Clippe-System. Stahlrohrverstärkung unter dem Sitz. Integriertes Kopfpolster. Bodenschoner für hohe Stabilität.



AUFGESTELLT

A : 82 > 114 cm B : 85 > 161 cm C : 71 cm
Sitzhöhe: 41 cm

ZUSAMMENGEKLAPPT

A : 98 cm B : 21 cm C : 71 cm

* Maximalgewicht nur in sitzender Position.

BAYANNE Relaxliege

Hedona



Gordes



LFM2768 Latte 7710



LFM2768 Onyx 8917



MULTI
POSITION

ACIER
STEEL

20
mm

ANTI-UV

Max
140 Kg*

9.30 kg

PCB x1

LONGTIME

Gestell: HLE Stahlrohr mit 20 mm Durchmesser. Klare Linien ohne Querstangen an der oberen Rückenlehne und am unteren Ende der Beinablage. Ergonomische Armlehnen aus Harz. Position stufenlos verstellbar bei festen Armlehnen, Fixierung der Position durch Feststellbremse. Polsterung: atmungsaktiv und wasserabweisend. Trocknet schnell. Hervorragende UV-Beständigkeit. Bezugaufhängung aus Einspritzelastomer (exklusives LAFUMA CLIP-Patent). Abnehmbarer Bezug. Verstärkungsstrebe unter der Sitzfläche. Kopfpolster inbegriffen. Bodenschoner extrem standfest.



AUFGESTELLT

A : 82 > 114 cm B : 85 > 161 cm C : 71 cm
Sitzhöhe: 41 cm

ZUSAMMENGEKLAPPT

A : 98 cm B : 21 cm C : 71 cm

* Maximalgewicht nur in sitzender Position.



BALCONY II stuhl

Batyline® ISO



Natura Colorblock



LFM5167 Indigo 9940



LFM5167 Moss 9874



LFM5167 Canyon 9875



LFM5167 Terre 8556



LFM5167 Seigle 9948

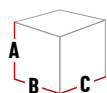


LFM5167 Miel 9987

NEW



Kompakter Stuhl. Rohrgestell Ø 18 mm aus HLE-Stahl (hohe Elastizitätsgrenze). Sehr bequeme Sitzfläche. Bezug mit verstärkten Nähten. Sicheres Klappen durch Gleitring aus eingespritztem Kunststoff (Polyacetal). Anti-Kipp-Bodenschoner.



AUFGESTELLT

A : 83 cm B : 44 cm C : 48 cm
Sitzhöhe: 48 cm

ZUSAMMENGEKLAPPT

A : 94 cm B : 7 cm C : 48 cm

BALCONY II Tisch

Tischplatte verzinkter Stahl - 64 x 70 cm



Natura Colorblock



LFM5357 Indigo 9940



LFM5357 Moss 9874



LFM5357 Canyon 9875



LFM5357 Titane 7782



LFM5357 Seigle 9948



LFM5357 Miel 9987

NEW



tischplatte



tischbeine



ANTI-UV



WATERPROOF



Klapptisch für den Außengebrauch. Steht aufrecht in geklappter Position.

- Tischplatte: verzinkter Stahl mit Polyesterpulverlackierung.
- Tischbeine: Rohr Ø 25 mm aus HLE-Stahl (hohe Elastizitätsgrenze).
- Design, das maximalen Freiraum auf Höhe der Beine ermöglicht.
- Kunststoffkomponenten: eingespritzte Polymere, verstärkt mit Glasfaser.
- Einstellvorrichtungen: am Ende von 2 Tischbeinen, um die Stabilität bei Bedarf zu verbessern (einfache und präzise Korrektur von Wackeleffekten).
- Bodenschoner.



AUFGESTELLT

A : 73 cm B : 70 cm C : 64 cm

ZUSAMMENGEKLAPPT

A : 103 cm B : 19 cm C : 64 cm



BALCONY II Tisch

Tischplatte verzinkter Stahl - 120 x 70 cm



Natura Colorblock



LFM5339 Indigo 9940



LFM5339 Moss 9874



LFM5339 Canyon 9875



LFM5339 Titane 7782



LFM5339 Seigle 9948



LFM5339 Miel 9987

NEW



tischplatte



tischbeine



ANTI-UV



WATERPROOF



16.5 kg



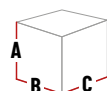
PCB x1



LONGSTRE

Klapptisch für den Außengebrauch. Steht aufrecht in geklappter Position.

- Tischplatte: verzinkter Stahl mit Polyesterpulverlackierung.
- Tischbeine: Rohr Ø 25 mm aus HLE-Stahl (hohe Elastizitätsgrenze).
- Design, das maximalen Freiraum auf Höhe der Beine ermöglicht.
- Kunststoffkomponenten: eingespritzte Polymere, verstärkt mit Glasfaser.
- Einstellvorrichtungen: am Ende von 2 Tischbeinen, um die Stabilität bei Bedarf zu verbessern (einfache und präzise Korrektur von Wackeleffekten).
- Bodenschoner.



AUFGESTELLT

A : 72 cm B : 70 cm C : 120 cm

ZUSAMMENGEKLAPPT

A : 103 cm B : 19 cm C : 120 cm

BALCONY II TISCH

Tischplatte verzinkter Stahl – 140 x 80 cm



Natura Colorblock



LFM5340 Moss 9874

NEW



LFM5340 Titane 7782

NEW



LFM5340 Miel 9987

NEW



tischplatte

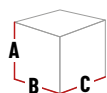


tischbeine



Klapptisch für den Außengebrauch. Steht aufrecht in geklappter Position.

- Tischplatte: verzinkter Stahl mit Polyesterpulverlackierung.
- Tischbeine: Rohr Ø 25 mm aus HLE-Stahl (hohe Elastizitätsgrenze).
- Design, das maximalen Freiraum auf Höhe der Beine ermöglicht.
- Kunststoffkomponenten: eingespritzte Polymere, verstärkt mit Glasfaser.
- Einstellvorrichtungen: am Ende von 2 Tischbeinen, um die Stabilität bei Bedarf zu verbessern (einfache und präzise Korrektur von Wackeleffekten).
- Bodenschoner.



AUFGESTELLT

A : 72 cm B : 80 cm C : 140 cm

ZUSAMMENGEKLAFFT

A : 108 cm B : 19 cm C : 140 cm



ZEN IT

Batyline®DUO



Rives



LFM2780 Galet 9714



LFM2780 Obsidian 9718

5
POSITIONS

ALU
MINIUM

Ø 22
mm

ANTI-UV

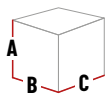
110 kg
MAX

4.30 kg

PCB x1

LONGLIFE

Klappsessel für den Esstisch, klappbar mit 4 Füßen, Gestell Aluminiumrohr mit länglichem Querschnitt. Rohrstruktur aus lackierter Aluminiumlegierung Ø 22 mm. Ergonomische hohe Rückenlehne mit Lendenwirbelstützen. Rückenlehne in 5 Positionen verstellbar über die Armlehnen. Monoblock-Armlehnen aus Harz in ergonomischer Form. Gewebe mit verstärkten Nähten. Fußbereich mit breitem Stuhlgleiter verstärkt.



AUFGESTELLT

A : 106 > 117 cm B : 64 > 88 cm C : 62 cm
Sitzhöhe: 43 cm

ZUSAMMENGEKLAPPT

A : 102 cm B : 16 cm C : 62 cm

ZEN IT

BeComfort®



BeComfort



LFM2831 Silver 8901



LFM2831 Dark Grey 8902

5
POSITIONS

ALU
MINIUM

Ø 22
mm

ANTI-UV

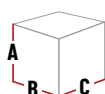
110 kg
MAX

4.70 kg

PCB x1

8
LONGTIME

Klappsessel für den Esstisch, klappbar mit 4 Füßen, Gestell Aluminiumrohr mit länglichem Querschnitt. Rohrstruktur aus lackierter Aluminiumlegierung Ø 22 mm. Ergonomische hohe Rückenlehne mit Lendenwirbelstützen. Rückenlehne in 5 Positionen verstellbar über die Armlehnen. Monoblock-Armlehnen aus Harz in ergonomischer Form. Gewebe mit verstärkten Nähten. Fußbereich mit breitem Stuhlgleiter verstärkt.



AUFGESTELLT

A : 106 > 117 cm

B : 64 > 88 cm

C : 62 cm

Sitzhöhe: 43 cm

ZUSAMMENGEKLAPPT

A : 102 cm

B : 16 cm

C : 62 cm

ORON Stuhl

Batyline® DUO



Rives



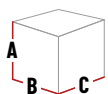
LFM5066 Galet 9714



LFM5066 Obsidian 9718



Komfort / Ergonomie: Leichtes und widerstandsfähiges Aluminiumgestell. Querstange an der Rückenlehne für eine leichte Handhabung.
Haltbarkeit: Trilobulares („Dreieck-Rund“) Aluminiumgestell Ø30 mm: leicht und besonders korrosionsbeständig. Lack 100% Polyester mit hoher UV-Beständigkeit. Patentierte Herstellung der Sitzbezüge für erhöhte Reißfestigkeit. Bodenschoner aus verstärktem Polymer für eine bessere Abriebfestigkeit.
Stil: Bezug Batyline® DUO mit Meliereffekt.



A : 85 cm **B :** 49 cm **C :** 50 cm
 Sitzhöhe: 48 cm

ORON Stuhl mit Armlehne

Batyline® DUO



Rives



LFM5067 Galet 9714



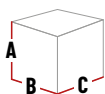
LFM5067 Obsidian 9718



Komfort / Ergonomie: Leichtes und widerstandsfähiges Aluminiumgestell. Erleichtertes Hinsetzen in den Sessel durch „kurze“ Armlehnen. Der Stuhl kann mittels Armlehnen an der Tischplatte eingehängt werden, um das Verstauen oder die Bodenreinigung zu erleichtern. Querstange oben an der Rückenlehne für eine leichte Handhabung.

Haltbarkeit: Trilobulares („Dreieck-Rund“) Aluminiumgestell Ø30 mm: leicht und besonders korrosionsbeständig. Lack 100% Polyester mit hoher UV-Beständigkeit. Patentierte Herstellung der Sitzbezüge für erhöhte Reißfestigkeit. Bodenschoner aus verstärktem Polymer für eine bessere Abriebfestigkeit.

Stil: Äußerst widerstandsfähige Armlehnen aus Aluminium mit gesprenkelter Polymer-Ummantelung und „welligem“ Effekt. Bezug Batyline® DUO mit Meliereffekt.



A : 85 cm

B : 49 cm

C : 58 cm

Sitzhöhe: 48 cm

ORON Stuhl

BeComfort®



Stapelbar
X10



BeComfort®



LFM5272 Dark Grey 8902



LFM5272 Silver 8901

1
POSITION

ALU
MINIUM

30
mm

ANTI-UV

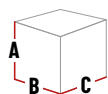
130 kg
MAX

2.90 kg

PCB x1

LONGTIME

Komfort / Ergonomie: Leichtes und widerstandsfähiges Aluminiumgestell. Querstange an der Rückenlehne für eine leichte Handhabung.
Haltbarkeit: Trilobulares („Dreieck-Rund“) Aluminiumgestell Ø30 mm: leicht und besonders korrosionsbeständig. Lack 100% Polyester mit hoher UV-Beständigkeit. Patentierte Herstellung der Sitzbezüge für erhöhte Reißfestigkeit. Bodenschoner aus verstärktem Polymer für eine bessere Abriebfestigkeit.
Stil: Sehr komfortabler BeComfort®-Bezug.



A : 85 cm

B : 49 cm

C : 50 cm

Sitzhöhe: 48 cm

ORON Stuhl mit Armlehne

BeComfort®



Stapelbar
X10

BeComfort®



LFM5273 Dark Grey 8902



LFM5273 Silver 8901

1
POSITION

ALU
MINIUM

Ø 30
mm

ANTI-UV

130 kg
MAX

3.10 kg

PCB x1

LONGTIME

Komfort / Ergonomie: Leichtes und widerstandsfähiges Aluminiumgestell. Erleichtertes Hinsetzen in den Sessel durch „kurze“ Armlehnen. Der Stuhl kann mittels Armlehnen an der Tischplatte eingehängt werden, um das Verstauen oder die Bodenreinigung zu erleichtern. Querstange oben an der Rückenlehne für eine leichte Handhabung.

Haltbarkeit: Trilobulares („Dreieck-Rund“) Aluminiumgestell Ø30 mm: leicht und besonders korrosionsbeständig. Lack 100% Polyester mit hoher UV-Beständigkeit. Patentierte Herstellung der Sitzbezüge für erhöhte Reißfestigkeit. Bodenschoner aus verstärktem Polymer für eine bessere Abriebfestigkeit.

Stil: Äußerst widerstandsfähige Armlehnen aus Aluminium mit gesprenkelter Polymer-Ummantelung und „welligem“ Effekt. Sehr komfortabler BeComfort®-Bezug.



A : 85 cm

B : 49 cm

C : 58 cm

Sitzhöhe: 48 cm

ANCÔNE Stuhl mit Armlehnen

Hedona



Gordes

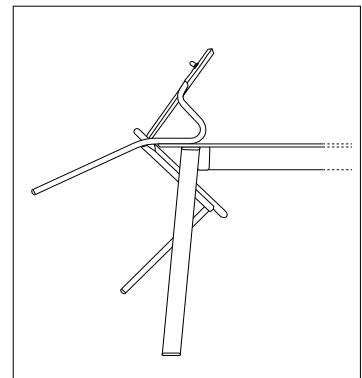


LFM2942 Latte 7710



LFM2942 Onyx 8917

Stuhl kann an den Tisch
gehängt werden.



1
POSITION

ACIER
GALVANISÉ
GALVANIZED
STEEL

Ø 22
mm

ANTI-UV

130 kg
MAX

4.80 kg

PCB x2

LONGTIME

Stuhl mit hohem Sitzkomfort.

Rohrstruktur Ø 22 mm aus HLE-Stahl (Haute Limite Elastique). Bezug der Sitzfläche und der Rückenlehne: gepolstert, atmungsaktiv, wasser- und luftdurchlässig. Schnelltrocknend. Ausgezeichnete UV-Beständigkeit. Patentiertes Spannsystem für den Bezug. Bodenschoner. Bezug austauschbar. Leicht und platzsparend stapelbar.



A : 86 cm

B : 55 cm

C : 62 cm

Sitzhöhe: 49 cm



ORON 150 Ausziehbare Tisch - Modell S

Tischplatte HPL - Butterfly-Auszug



Rives



LFM5399 Ciment/Titane 9815

NEW



LFM5399 Fusain/Titane 9931

NEW



Tischgestell (vormontiert, nur vier Beine müssen noch montiert werden).

Komfort / Ergonomie: Leichtes und widerstandsfähiges Aluminiumgestell, die den Außenbedingungen standhält. Ergonomisch abgerundetes Gestell für mehr Komfort bei der Handhabung. Kugelgelagerte Schiene für müheloses Öffnen und Schließen. Strapazierfähige, rutschfeste Polymergleiter. Die beiden Füße sind mit versenkten Rollen ausgestattet, um das Öffnen durch eine Person zu erleichtern.

Haltbarkeit: Trilobulares („Dreieck-Rund“) Aluminiumgestell Ø70 mm: leicht und besonders korrosionsbeständig. Lack 100% Polyester mit hoher UV-Beständigkeit.

Stil: schlichter und zeitloser Tisch.

Tischplatte

Komfort / Ergonomie: Butterfly-Auszug, einfaches Öffnen und Schließen.

Haltbarkeit: Tischplatte aus Kompakt-Schichtstoff HPL (High Pressure Laminate). Sehr robustes Material, hitzebeständig (bis zu 180°C), nicht entflammbar, leicht zu reinigen und für den Kontakt mit Lebensmitteln geeignet (gemäß Norm EN 1186). Der Zuschnitt der Tischplatten ist nachhaltig optimiert, um Produktionsabfälle zu reduzieren.

Stil: Dekor Mineraleffekt, fühlt sich samtig an. Patentierte Fertigung der Tischplatten (innovatives System, um der natürlichen Verformung dieses Materials entgegenzuwirken und ein perfektes Anliegen der Platten zu gewährleisten).



AUFGESTELLT (mit Verlängerung)
A : 76 cm B : 100 cm C : 200 cm



ZUSAMMENGEKLAPPT (ohne Verlängerung)
A : 76 cm B : 100 cm C : 154 cm

ORON 200 Ausziehbarer Tisch - Modell L

Tischplatte HPL - Butterfly-Auszug



Rives



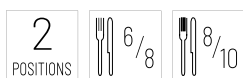
LFM5402 Ciment/Titane 9815

NEW



LFM5402 Fusain/Titane 9931

NEW



Tischgestell (vormontiert, nur vier Beine müssen noch montiert werden).

Komfort / Ergonomie: Leichtes und widerstandsfähiges Aluminiumgestell, die den Außenbedingungen standhält. Ergonomisch abgerundetes Gestell für mehr Komfort bei der Handhabung. Kugelgelagerte Schiene für müheloses Öffnen und Schließen. Strapazierfähige, rutschfeste Polymergleiter. Die beiden Füße sind mit versenkten Rollen ausgestattet, um das Öffnen durch eine Person zu erleichtern.

Haltbarkeit: Trilobulares („Dreieck-Rund“) Aluminiumgestell Ø70 mm: leicht und besonders korrosionsbeständig. Lack 100% Polyester mit hoher UV-Beständigkeit. Stil: schlichter und zeitloser Tisch.

Tischplatte

Komfort / Ergonomie: Butterfly-Auszug, einfaches Öffnen und Schließen.

Haltbarkeit: Tischplatte aus Kompakt-Schichtstoff HPL (High Pressure Laminat). Sehr robustes Material, hitzebeständig (bis zu 180°C), nicht entflammbar, leicht zu reinigen und für den Kontakt mit Lebensmitteln geeignet (gemäß Norm EN 1186). Der Zuschnitt der Tischplatten ist nachhaltig optimiert, um Produktionsabfälle zu reduzieren.

Stil: Dekor Mineraleffekt, fühlt sich samtig an. Patentierte Fertigung der Tischplatten (innovatives System, um der natürlichen Verformung dieses Materials entgegenzuwirken und ein perfektes Anliegen der Platten zu gewährleisten).



AUFGESTELLT (mit Verlängerung)
A : 76 cm B : 100 cm C : 260 cm



ZUSAMMENGEKLAFFT (ohne Verlängerung)
A : 76 cm B : 100 cm C : 200 cm





ORON 150 Ausziehbare Tisch - Modell S

Tischplatte ALUMINIUM - Butterfly-Auszug



Rives



LFM5400 Titane 7782

NEW



Tischgestell (vormontiert, nur vier Beine müssen noch montiert werden).

Komfort / Ergonomie: Leichtes und widerstandsfähiges Aluminiumgestell, die den Außenbedingungen standhält. Ergonomisch abgerundetes Gestell für mehr Komfort bei der Handhabung. Kugelgelagerte Schiene für müheloses Öffnen und Schließen. Strapazierfähige, rutschfeste Polymergleiter. Die beiden Füße sind mit versenkten Rollen ausgestattet, um das Öffnen durch eine Person zu erleichtern.

Haltbarkeit: Trilobulares („Dreieck-Rund“) Aluminiumgestell Ø70 mm: leicht und besonders korrosionsbeständig. Lack 100% Polyester mit hoher UV-Beständigkeit.

Stil: Kompaktes patentiertes Schiebesystem.

Tischplatte

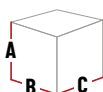
Komfort / Ergonomie: Butterfly-Auszug, einfaches Öffnen und Schließen. Das Lattenprofil ermöglicht eine optimale Luftzirkulation und begrenzt so den Temperaturanstieg. Lattenendstücke aus Polymer.

Haltbarkeit: Leichte und widerstandsfähige Aluminiumlatten. Lack 100% Polyester mit hoher UV-Beständigkeit.

Stil: Latte im „Welleneffekt“-Design.



AUFGESTELLT (mit Verlängerung)
A : 77 cm B : 100 cm C : 200 cm



ZUSAMMENGEKLAPPT (ohne Verlängerung)
A : 77 cm B : 100 cm C : 154 cm

ORON 200 Ausziehbarer Tisch - Modell L

Tischplatte ALUMINIUM - Butterfly-Auszug



Rives



LFM5403 Titane 7782

NEW



Tischgestell (vormontiert, nur vier Beine müssen noch montiert werden).

Komfort / Ergonomie: Leichtes und widerstandsfähiges Aluminiumgestell, die den Außenbedingungen standhält. Ergonomisch abgerundetes Gestell für mehr Komfort bei der Handhabung. Kugelgelagerte Schiene für müheloses Öffnen und Schließen. Strapazierfähige, rutschfeste Polymergleiter. Die beiden Füße sind mit versenkten Rollen ausgestattet, um das Öffnen durch eine Person zu erleichtern.

Haltbarkeit: Trilobulares („Dreieck-Rund“) Aluminiumgestell Ø70 mm: leicht und besonders korrosionsbeständig. Lack 100% Polyester mit hoher UV-Beständigkeit.

Stil: Kompaktes patentiertes Schiebesystem.

Tischplatte

Komfort / Ergonomie: Butterfly-Auszug, einfaches Öffnen und Schließen. Das Lattenprofil ermöglicht eine optimale Luftzirkulation und begrenzt so den Temperaturanstieg. Lattenendstücke aus Polymer.

Haltbarkeit: Leichte und widerstandsfähige Aluminiumlatten. Lack 100% Polyester mit hoher UV-Beständigkeit.

Stil: Latte im „Welleneffekt“-Design.



AUFGESTELLT (mit Verlängerung)

A : 77 cm B : 100 cm C : 261 cm



ZUSAMMENGEKLAFFT (ohne Verlängerung)

A : 77 cm B : 100 cm C : 200 cm





VENCE niedriger Sessel

Batyline® DUO



Rives



LFM5274 Obsidian 9718

1
POSITION

ACIER
STEEL

22
mm

ANTI-UV

Max
110 Kg

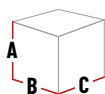
4.40 kg

PCB x2

8
LONGTIME

Sessel mit breiter Sitzfläche zur Außennutzung. Niedrige Sitzhöhe (35 cm)

- Gestell: Stahlrohr Ø 22 mm. 100 % Polyesterlackierung mit hoher UV-Beständigkeit.
- Bezug: Batyline® DUO. Abnehmbar und austauschbar. Patentiertes Bezugsspannsystem. Verstärkter Stoff am oberen Ende der Rückenlehne, um Verformungen bei der Benutzung zu reduzieren.
- Querstrebe am oberen Ende der Rückenlehne für vereinfachte Handhabung.
- Stapelbar, mit Polymer-Schutzstück, um eine vorzeitige Abnutzung des Bezugs zu verhindern.
- Bodenschoner aus verstärktem Polyamid mit hoher Abriebfestigkeit.



A : 70 cm

B : 69 cm

C : 68 cm

Sitzhöhe: 35 cm

VENCE niedrige Sitzbank

Batyline® DUO



Rives



LFM5287 Obsidian 9718

1
POSITION

ACIER
STEEL

22
mm

ANTI-UV

Max
110Kg 110Kg

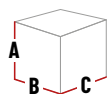
7.90 kg

PCB x1

8
LONGTIME

2-Sitzer-Bank mit breiter Sitzfläche zur Außennutzung. Niedrige Sitzhöhe (35 cm).

- Gestell: Stahlrohr Ø 22 mm. 100 % Polyesterlackierung mit hoher UV-Beständigkeit.
- Bezug: Batyline® DUO. Abnehmbar und austauschbar. Patentiertes Bezugssystem. Verstärkter Stoff am oberen Ende der Rückenlehne, um Verformungen bei der Benutzung zu reduzieren.
- Querstrebe am oberen Ende der Rückenlehne für vereinfachte Handhabung.
- Stapelbar, mit Polymer-Schutzstück, um eine vorzeitige Abnutzung des Bezugs zu verhindern.
- Bodenschoner aus verstärktem Polyamid mit hoher Abriebfestigkeit.



A : 70 cm

B : 69 cm

C : 123 cm

Sitzhöhe: 35 cm

VENCE niedriger Sessel

Batyline® DUO



BeComfort®

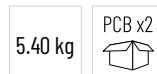


LFM5347 Dark Grey 8902



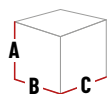
LFM5347 Silver 8901

NEW



Sessel mit breiter Sitzfläche zur Außennutzung. Niedrige Sitzhöhe (35 cm)

- Gestell: Stahlrohr Ø 22 mm. 100 % Polyesterlackierung mit hoher UV-Beständigkeit.
- Bezug: Batyline® DUO + BeComfort® Bezug. Abnehmbar und austauschbar. Patentiertes Bezugsspannsystem. Verstärkter Stoff am oberen Ende der Rückenlehne, um Verformungen bei der Benutzung zu reduzieren.
- Querstrebe am oberen Ende der Rückenlehne für vereinfachte Handhabung.
- Stapelbar, mit Polymer-Schutzstück, um eine vorzeitige Abnutzung des Bezugs zu verhindern.
- Bodenschoner aus verstärktem Polyamid mit hoher Abriebfestigkeit.



A : 70 cm B : 69 cm C : 68 cm
Sitzhöhe: 35 cm

VENCE niedrige Sitzbank

Batyline® DUO



BeComfort®



LFM5348 Dark Grey 8902



LFM5348 Silver 8901

NEW

1
POSITION

ACIER
STEEL

22
mm

ANTI-UV

Max
110Kg 110Kg

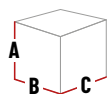
9.70 kg

PCB x1

8
LONGTIME

2-Sitzer-Bank mit breiter Sitzfläche zur Außennutzung. Niedrige Sitzhöhe (35 cm).

- Gestell: Stahlrohr Ø 22 mm. 100 % Polyesterlackierung mit hoher UV-Beständigkeit.
- Bezug: Batyline® DUO + BeComfort® Bezug. Abnehmbar und austauschbar. Patentiertes Bezugsspannsystem. Verstärkter Stoff am oberen Ende der Rückenlehne, um Verformungen bei der Benutzung zu reduzieren.
- Querstrebe am oberen Ende der Rückenlehne für vereinfachte Handhabung.
- Stapelbar, mit Polymer-Schutzstück, um eine vorzeitige Abnutzung des Bezugs zu verhindern.
- Bodenschoner aus verstärktem Polyamid mit hoher Abriebfestigkeit.



A : 70 cm

B : 69 cm

C : 123 cm

Sitzhöhe: 35 cm

VENCE Couchtisch



VENCE quadratischer Couchtisch

Tischplatte 59 x 59 cm



LFM5277 Titane 7782

VENCE rechteckiger Couchtisch

Tischplatte 102 x 59 cm



LFM5281 Titane 7782

ACIER
STEEL

Ø 25
mm

ANTI-UV

6.9 kg
LFM5277

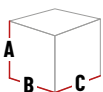
11.3 kg
LFM5281

PCB x1

LONGTIME

Niedriger Tisch zur Außennutzung.

- Gestell: Stahlrohr Ø 25 mm. 100 % Polyesterlackierung mit hoher UV-Beständigkeit.
- Tischplatte: Stahl mit Korrosionsschutzbehandlung. 100 % Polyesterlackierung mit hoher UV-Beständigkeit.
- Bodenschoner. Verstellvorrichtungen: an den Enden von 2 Beinen, um die Stabilität bei Bedarf zu perfektionieren (einfache und präzise Korrektur von Wackeln).



A : 41 cm B : 59 cm C : 59 cm

A : 32 cm B : 57 cm C : 102 cm



VOGUE



Perforierte Tischplatte



LFM5053 Titane 7782



LFM5053 Noir 0669

ALU
MINIUM

ACIER
STEEL

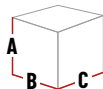
Ø 22
mm

ANTI-UV

1.40 kg

PCB x2

Niedriger stapelbarer Beistelltisch. Rahmen aus Aluminiumrohr Ø 22 mm. Tischplatte aus lackiertem Stahl. Bodenschoner.



AUFGESTELLT

A : 32 cm B : 57 cm C : 57 cm

POP UP XL

Airlon



Séville



LFM2777 Ecrú 9328



LFM2777 Garance 6534



LFM2777 Curry 7234



LFM2777 Grès 6535

1
POSITION

ACIER
STEEL

16
mm

ANTI-UV

110 kg
MAX

3.10 kg

PCB x1

8
LONGTIME

Butterfly-Sessel. Stahlrohrgestell Ø 16 mm mit Regenschirm-Klappsystem. Hohe Rückenlehne. Gelenke aus sehr widerstandsfähigem Elastomer (Patent von Lafuma). Bezug abnehmbar. Abnehmbares Polyesterband mit Haken zum Fixieren in zusammengeklappter Position.



AUFGESTELLT

A : 87 cm

B : 83 cm

C : 91 cm

Sitzhöhe: 30 cm

ZUSAMMENGEKLAPPT

A : 116 cm

B/C : 12 cm



POP UP XL

BeComfort®



BeComfort®



LFM5183 Bleu Encre 8900



LFM5183 Dark Grey 8902



LFM5183 Silver 8901



LFM5183 Olive 9548



LFM5183 Moka 9935

1
POSITION

ACIER
STEEL

16
mm

ANTI-UV

110 kg
MAX

3.80 kg

PCB x1

8
LONGTIME

Butterfly-Sessel. Stahlrohrgestell Ø 16 mm mit Regenschirm-Klappsystem. Hohe Rückenlehne. Gelenke aus sehr widerstandsfähigem Elastomer (Patent von Lafuma). Bezug abnehmbar. Abnehmbares Polyesterband mit Haken zum Fixieren in zusammengeklappter Position.



AUFGESTELLT

A : 87 cm

B : 83 cm

C : 91 cm

Sitzhöhe: 30 cm

ZUSAMMENGEKLAPPT

A : 116 cm

B/C : 45x14 cm

SPHINX Lounge chair

Hedona



Gordes



LFM2770 Latte 7710



LFM2770 Onyx 8917

1
POSITION

ACIER
STEEL

16
mm

ANTI-UV

110 kg
MAX

4.0 kg

PCB x1

8
LONGTIME

Ein majestätischer Sitz, der von unserem legendären POP UP inspiriert wird. Gestell: HLE Stahlrohr mit 16 mm Durchmesser. Hohe Rückenlehne und breite Sitzfläche. Abnehmbares Polyesterband mit Haken zum Fixieren in zusammengeklappter Position. Polsterung Hedona: atmungsaktiv und wasserabweisend. Trocknet schnell. Hervorragende UV-Beständigkeit. Gelenke aus hochbeständigem Elastomer. Abnehmbarer Bezug.



AUFGESTELLT

A : 87 cm

B : 83 cm

C : 91 cm

Sitzhöhe: 30 cm

ZUSAMMENGEKLAPPT

A : 116 cm

B/C : 45x14 cm

COCOON Couchtisch



LFM2717 Ciment 9541



LFM2717 Fusain 9931

PLATEAU
HPL
TABLETOP

ACIER
STEEL

Ø 25
mm

ANTI-UV

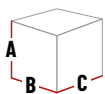
11.7 kg

PCB x1

LONGTIME

Loungetisch für In- und Outdoor.

- Tischplatte: HPL-Kompaktplatte. Besonders widerstandsfähiges Material. Dicke 10mm.
- Gestell: verzinktes HLE Stahlrohr mit 16 mm Durchmesser.
- Bodenschoner.



A : 33 cm B : 92 cm C : 102 cm

EVOLUTION

Olefin Bezug



Niksen



LFM5398 Crème A004

NEW



LFM5398 Cendré A005

NEW



MULTI
POSITION

ACIER
STEEL

20
mm

ANTI-UV

Max
140 Kg*

9.20 kg

PCB x1

LONGTIME

Gestell: HLE Stahlrohr mit 20 mm Durchmesser. Klare Linien ohne Querstangen an der oberen Rückenlehne und am unteren Ende der Beinablage. Ergonomische Armlehnen aus Harz. Position stufenlos verstellbar bei festen Armlehnen, Fixierung der Position durch Feststellbremse. Oléfin-Matratze: sehr weiches technisches Gewebe, das geschmeidige Flexibilität mit einer einhüllenden Textur vereint. Wasserabweisend, UV-beständig und pflegeleicht. Bezugaufhängung aus Einspritzelastomer (exklusives LAFUMA CLIP-Patent). Abnehmbarer Bezug. Verstärkungsstrebe unter der Sitzfläche. Kopfpolster inbegriffen. Bodenschoner extrem standfest.



AUFGESTELLT

A : 82 > 114 cm B : 85 > 161 cm C : 71 cm
Sitzhöhe: 41 cm

ZUSAMMENGEKLAPPT

A : 98 cm B : 21 cm C : 71 cm

* Maximalgewicht nur in sitzender Position.



TRANSALOUNGE

Olefin Bezug



Niksen



LFM5397 Crème A004

NEW



LFM5397 Cendre A005

NEW



1
POSITION

ACIER
STEEL

25
mm

ANTI-UV

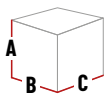
140 kg
MAX

8.90 kg

PCB x1

LONGTIME

Sonnenbad. Der klappbare Liegestuhl mit einer großen Sitzfläche. Gestell: HLE Stahlrohr mit 25 mm Durchmesser. Exklusives, sicheres Klappsysteem. Oléfin-Matratze: sehr weiches technisches Gewebe, das geschmeidige Flexibilität mit einer einhüllenden Textur vereint. Wasserabweisend, UV-beständig und pflegeleicht. Bodenschoner.



AUFGESTELLT

A : 68 cm

B : 164 cm

C : 63 cm

Sitzhöhe: 45 cm

ZUSAMMENGEKLAPPT

A : 141 cm

B : 15 cm

C : 63 cm



SPHINX Lounge chair

Olefin Bezug



Niksen



LFM5396 Crème A004

NEW



LFM5396 Cendré A005

NEW

1
POSITION

ACIER
STEEL

16
mm

ANTI-UV

110 kg
MAX

3.60 kg

PCB x1

8
LONGTIME

Ein majestätischer Sitz, der von unserem legendären POP UP inspiriert wird. Gestell: HLE Stahlrohr mit 16 mm Durchmesser. Hohe Rückenlehne und breite Sitzfläche. Abnehmbares Polyesterband mit Haken zum Fixieren in zusammengeklappter Position. Oléfin-Matratze: sehr weiches technisches Gewebe, das geschmeidige Flexibilität mit einer einhüllenden Textur vereint. Wasserabweisend, UV-beständig und pflegeleicht. Gelenke aus hochbeständigem Elastomer. Abnehmbarer Bezug.



AUFGESTELLT

A : 87 cm

B : 83 cm

C : 91 cm

Sitzhöhe: 30 cm

ZUSAMMENGEKLAPPT

A : 116 cm

B/C : 45x14 cm



SPHINX Lounge chair

Hedona



Soft



LFM2951 Plume 9310



LFM2951 Nuée 9309

1
POSITION

ACIER
STEEL

16
mm

ANTI-UV

100kg
MAX

3.80 kg

PCB x1

8
LONGTIME

Ein majestätischer Sitz, der von unserem legendären POP UP inspiriert wird. Gestell: HLE Stahlrohr mit 16 mm Durchmesser. Hohe Rückenlehne und breite Sitzfläche. Abnehmbares Polyesterband mit Haken zum Fixieren in zusammengeklappter Position. Soft: Polyesterbezug in „Filz“-Optik. Gelenke aus hochbeständigem Elastomer. Abnehmbarer Bezug.



AUFGESTELLT

A : 87 cm

B : 83 cm

C : 91 cm

Sitzhöhe: 30 cm

ZUSAMMENGEKLAPPT

A : 116 cm

B/C : 45x14 cm





Lafuma 

Schönes Wohnen für Haus und Garten

REICHMUTH *Wohn AG*

Möbelcenter & Schreinerei

Gotthardstrasse 22+24
CH-6438 Ibach-Schwyz
Tel. 041 811 52 52

info@reichmuth-wohnen.ch
www.reichmuth-wohnen.ch

