

# JHK

## T-SHIRT

CATALOGUE | 2026

# JHK 2026

## Creemos contigo

En **JHK** creemos que el éxito se construye con constancia, innovación y una atención permanente a quienes confían en nosotros. Por eso, cada año ampliamos nuestro catálogo con nuevas prendas, colores y tejidos, adaptándonos a las necesidades de nuestros clientes y a las tendencias de un mercado en constante evolución.

Nuestra prioridad es ofrecerte una colección completa y versátil, capaz de responder a cualquier proyecto: desde la ropa promocional hasta el vestuario laboral o el estilo casual. Todas nuestras prendas comparten los mismos valores que nos han acompañado desde el inicio: **calidad, comodidad y fiabilidad**.

Trabajamos cada día para mejorar, incorporando procesos más sostenibles, materiales más responsables y soluciones que faciliten el trabajo de quienes eligen **JHK**. Porque entendemos que detrás de cada camiseta, sudadera o polo hay una historia, una marca y un propósito.

El **Catálogo JHK 2026** refleja nuestra evolución y nuestro compromiso contigo: seguir creciendo, innovando y ofreciendo siempre lo mejor de nosotros.



# Iconografía

-  **CAJA:** Número de prendas por caja.
-  **BOLSA:** Número de prendas por bolsa.
-  **ETIQUETA NO REMOVIBLE:** La etiqueta no se puede quitar sin descoser.\*
-  **SERIGRAFÍA:** Prenda apta para serigrafiar.
-  **SUBLIMACIÓN:** Prenda apta para sublimación.
-  **IMPRESIÓN DIGITAL:** Prenda apta para impresión digital.
-  **TRANSFER:** Prenda apta para transfer textil.
-  **BORDADO:** Prenda apta para bordado.
-  **WLT:** White Long Tee, especial para tintar.
-  **DTF:** "Direct to film". Es una técnica de impresión digital que permite estampar diseños en un film especial para luego transferirlos a tejidos con calor y presión.
-  **CON PUÑO:** Prenda con puño en la manga.
-  **ANTIARRUGAS:** Prenda con tratamiento antiarrugas.
-  **ANTIBACTERIAS:** Prenda con tratamiento antibacterias.
-  **SOFT TOUCH:** Prenda de tacto suave.
-  **ADULTO:** Para mujer y hombre.
-  **SECADO 180°:** Posibilidad de secado a 180°.
-  **RECICLADO:** Material reciclado.
-  **KIDS:** Color disponible para infantil.
-  **MEDIA LUNA:** Tela adicional cosida en la parte trasera en forma de media luna para facilitar la impresión.

\*Todos nuestros productos tienen etiqueta removible excepto los señalados con este icono.

Se recomienda realizar pruebas iniciales en pequeñas cantidades para confirmar que los ajustes de la máquina son óptimos y asegurar así excelentes resultados en grandes producciones.

Características válidas salvo error u omisión. **JHK** se reserva el derecho a modificar las características de sus artículos sin previo aviso. Estos datos son sólo a modo informativo. No representan un contrato de venta.

# Índice

|   |            |
|---|------------|
| Iconografía .....   | 04         |
| Novedades .....   | 06         |
| <b>Colecciones:</b>   |            |
| <b>JT Line</b> .....  | <b>08</b>  |
| <b>Regular Line</b> .....                                   | <b>18</b>  |
| • School .....  | 66         |
| • Special WLT (White Long Tee / Especial para tintar) ..... | 70         |
| • Curves Line .....   | 72         |
| • Sublimation .....   | 74         |
| <b>Workwear Line</b> .....                                  | <b>76</b>  |
| <b>Winter Line</b> .....                                    | <b>112</b> |
| <b>Urban Line</b> .....                                     | <b>170</b> |
| <b>Sport Line</b> .....                                     | <b>194</b> |
| <b>Underwear Line</b> .....                                 | <b>208</b> |
| <br>  |            |
| Carta de color .....  | 214        |
| Directorio de productos .....                               | 216        |
| Producción Especial .....                                   | 226        |

# Novedades 2026

**JT Softshell Vest**  
JTSOFTVEST  
P.16-17



**JT Softshell Jacket**  
JTSOFTJACK  
P.16-17



**Polo Contrast**  
PORA210  
P.41



**Over Boxy**  
TSUABOXY  
P.172-173



**Over Relaxed Fit**  
TSUAOVER240  
P.174-175



**Padded Vest**  
PADVEST  
P.168



**Padded Jacket**  
PADJACKET  
P.166-167

**Raincoat**  
RAINCOAT  
P.169





Line

La elección perfecta  
para grandes eventos y  
promociones: impacto a lo  
grande sin renunciar a la  
calidad



# JT 150

REF: JT150

Camiseta con tejido tubular.  
Doble costura en mangas y bajo.  
Refuerzo de hombro a hombro.

**COMPOSICIÓN:** 100% Algodón.

AS: 98% Algodón / 2% Viscosa.

GM: 85% Algodón / 15% Viscosa.


**COLORES:** 25.

**TALLAJE:** Desde la XS hasta la 5XL.

XS / 3XL



4XL / 5XL




|  |       |       |       |       |       |       |       |       |       |     |
|--|-------|-------|-------|-------|-------|-------|-------|-------|-------|-----|
|  | XS    | S     | M     | L     | XL    | XXL   | 3XL   | 4XL   | 5XL   |     |
|  | 46/68 | 48/70 | 51/72 | 54/74 | 57/76 | 60/78 | 64/80 | 68/82 | 72/84 | 120 |

**25**  
Colores



S / 3XL



### JT Polo

REF: JTPOLO

Polo de tejido piqué. Tapeta con dos botones. Botones a tono. Bocamanga y cuello en canalé. Aberturas laterales.

**COMPOSICIÓN:** 100% Algodón.

GM: 85% Algodón / 15% Viscosa.

**GRAMAJE:** 180 g/m<sup>2</sup> aprox.

**COLORES:** 10.

**TALLAJE:** Desde la S hasta la 3XL.



|     | S     | M     | L     | XL    | XXL   | 3XL   |    |
|-----|-------|-------|-------|-------|-------|-------|----|
|     | 47/68 | 51/70 | 53/72 | 55/74 | 59/76 | 63/80 |    |
| A/B |       |       |       |       |       |       | 50 |

S / XXL



FLÚOR



### JT Sport

REF: JTSPORT

Camiseta de alto rendimiento. Costuras laterales.

**COMPOSICIÓN:** 100% Poliéster.

**GRAMAJE:** 130 g/m<sup>2</sup> aprox.

**COLORES:** 10.

**TALLAJE:** Desde la S hasta la XXL.



|     | S     | M     | L     | XL    | XXL   |    |
|-----|-------|-------|-------|-------|-------|----|
|     | 50/66 | 52/68 | 54/70 | 56/72 | 58/77 |    |
| A/B |       |       |       |       |       | 50 |

XS / 3XL



### JT Sweatshirt CR

REF: JTSWCR

Sudadera con doble costura en cuello, mangas y bajo. Mismo tejido de la prenda en puños y bajo. Cuello canalé 2X1.

**COMPOSICIÓN:** 60% Algodón / 40% Poliéster.

GM: 61% Algodón / 31% Poliéster / 8% Viscosa.

**GRAMAJE:** 260-265 g/m<sup>2</sup> aprox.

**COLORES:** 21.

**TALLAJE:** Desde la XS hasta la 3XL.



|  | XS    | S     | M     | L     | XL    | XXL   | 3XL   |    |
|--|-------|-------|-------|-------|-------|-------|-------|----|
|  | 51/63 | 54/66 | 57/69 | 60/72 | 63/76 | 66/78 | 70/81 | 25 |

XS / 3XL



### JT Kangaroo

REF: JTSWKNG

Sudadera con cordón de ajuste a tono con el cuerpo. Mismo tejido de la prenda en puños y bajo. Bolsillo kanguro.

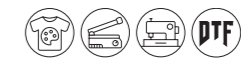
**COMPOSICIÓN:** 60% Algodón / 40% Poliéster.

GM: 61% Algodón / 31% Poliéster / 8% Viscosa.

**GRAMAJE:** 260-265 g/m<sup>2</sup> aprox.

**COLORES:** 21.

**TALLAJE:** Desde la XS hasta la 3XL.



|  | XS    | S     | M     | L     | XL    | XXL   | 3XL   |    |
|--|-------|-------|-------|-------|-------|-------|-------|----|
|  | 50/67 | 52/68 | 54/69 | 56/70 | 58/71 | 60/72 | 62/74 | 25 |



S / XXL



### JT Softshell Vest

REF: JTSOFTVEST

Chaleco bicapa. Cremallera entera.  
Bolsillo en pecho y bolsillos laterales con cremallera.  
Interior a tono con tejido de forro polar con tancas.

**COMPOSICIÓN:**

**Exterior:** 94% Poliéster / 6% Elastano.

**Interior:** 100% Poliéster.

**GRAMAJE:** 270 g/m<sup>2</sup> aprox.

**COLORES:** 10.

**TALLAJE:** Desde la S hasta la XXL.



|     |       |       |       |       |       |    |
|-----|-------|-------|-------|-------|-------|----|
|     | S     | M     | L     | XL    | XXL   |    |
| A/B | 53/70 | 55/72 | 57/74 | 59/76 | 61/78 | 15 |

S / 4XL



### JT Softshell Jacket

REF: JTSOFTJACK

Chaqueta bicapa. Cremallera entera.  
Bolsillo en pecho y bolsillos laterales con cremallera.  
Interior a tono con tejido de forro polar con tancas.

**COMPOSICIÓN:**

**Exterior:** 94% Poliéster / 6% Elastano.

**Interior:** 100% Poliéster.

**GRAMAJE:** 270 g/m<sup>2</sup> aprox.

**COLORES:** 10.

**TALLAJE:** Desde la S hasta la 4XL.



|     |       |       |       |       |       |       |       |    |
|-----|-------|-------|-------|-------|-------|-------|-------|----|
|     | S     | M     | L     | XL    | XXL   | 3XL   | 4XL   |    |
| A/B | 54/68 | 57/69 | 60/71 | 63/73 | 66/75 | 70/77 | 74/78 | 15 |





# REGULAR

Line

Calidad y fiabilidad  
para cada día:  
básicos que funcionan  
para todo y para todos



# Regular T-Shirt Man

REF: TSRA150

Camiseta con tejido tubular.  
 CM y Flúor con costuras laterales.  
 Doble costura en mangas y bajo.  
 Refuerzo de hombro a hombro. Cuello canalé 1X1.

**COMPOSICIÓN:** 100% Algodón preencogido.

AS: 98% Algodón / 2% Viscosa.

GM: 85% Algodón / 15% Viscosa.

Flúor: 100% Poliéster.

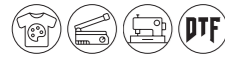
Heather: 65% Poliéster / 35% Algodón.

DNH: 60% Algodón / 40% Poliéster.

**GRAMAJE:** 155 g/m<sup>2</sup> aprox.

**COLORES:** 90.

**TALLAJE:** Desde la XS hasta la 5XL.



|     |           |          |          |          |           |            |            |     |
|-----|-----------|----------|----------|----------|-----------|------------|------------|-----|
|     | <b>XS</b> | <b>S</b> | <b>M</b> | <b>L</b> | <b>XL</b> | <b>XXL</b> | <b>3XL</b> |     |
| A/B | 48/68     | 51/70    | 53/72    | 56/74    | 58/76     | 61/78      | 66/82      | 100 |

|            |            |    |
|------------|------------|----|
| <b>4XL</b> | <b>5XL</b> |    |
| 68/84      | 72/88      | 50 |



XS / XXL

**NEW**

WG YW OD SG MXG IV  
 DS BRD

WH AS SL GM ZC GF BK  
 LY SY LEY MU APR PH TG  
 OR BC WR RD CR AN BU  
 CA PK PV AL FU RP PKG  
 ML DP LP LV VI PU SK  
 TU AQM AZ AQ RB KB PB  
 SB DN NY IB MO TE MG  
 PT LM KG TP BG AG FG  
 KH CM OC BT LS SA AR  
 WA MM BR CH

**HEATHER**

CHCH MUH BUH LVH TUH DNH BGH

**NEÓN**

LYN ORN PKN SKN

**FLÚOR (Cotton Like)**

SYF ORF FUF LMF

**3XL**

WH GM GF BK SY OR RD  
 TU RB DN NY LM KG BG

**4XL / 5XL**

WH GM BK SY OR RD RB  
 NY BG

**PAG.22**  
 REF: TSRLCMF

**PAG.54**  
 REF: TSRK150  
 KIDS

**90**  
**Colores**



# Regular Comfort Lady

REF: TSRLCMF

Camiseta de punto liso.  
Doble costura en mangas y bajo.  
Ligeramente entallada.

**COMPOSICIÓN:** 100% Algodón.  
GM: 85% Algodón / 15% Viscosa.  
Flúor: 100% Poliéster.  
Heather: 65% Poliéster / 35% Algodón.  
DNH: 60% Algodón / 40% Poliéster.  
**GRAMAJE:** 145-150 g/m<sup>2</sup> aprox.  
**COLORES:** 40.  
**TALLAJE:** Desde la S hasta la XXL.



|  | S     | M     | L     | XL    | XXL   |  |
|--|-------|-------|-------|-------|-------|--|
|  | 42/63 | 44/65 | 46/67 | 48/69 | 50/71 |  |

S / XXL

WH GM BK SY APR OR  
RD AN BU CA PK PV  
AL FU RP DP PU SK  
TU AZ AQ RB NY MO  
MG KG LM BG CM BT  
CH

HEATHER

CHCH MUH BUH LVH TUH DNH  
BGH

FLÚOR (Cotton Like)

SYF FUF

40  
Colores



**PAG.20**  
REF: TSRA150

**PAG.54**  
REF: TSRK150  
KIDS

**PAG.73**  
REF: CURVS150

# 25 Colores



## Super-T

REF: TS150ST

Camiseta de tejido tubular.  
Refuerzo de hombro a hombro.  
Cuello canalé 1X1.

**COMPOSICIÓN:** 100% Algodón cardado.

AS: 98% Algodón / 2% Viscosa.



GM: 85% Algodón / 15% Viscosa.

**GRAMAJE:** 150 g/m<sup>2</sup> aprox.

**COLORES:** 25.

**TALLAJE:** Desde la talla S hasta la 5XL.



|   | S     | M     | L     | XL    | XXL   | 3XL   | 4XL   | 5XL   |   |
|---|-------|-------|-------|-------|-------|-------|-------|-------|---|
|  | 48/69 | 51/70 | 53/73 | 56/75 | 59/77 | 61/79 | 66/82 | 68/84 |  |


S / 3XL



4XL / 5XL



S / 3XL



## Regular Organic T-Shirt

REF: TSR160ORG

Camiseta de tejido tubular.  
Doble costura en mangas y bajo.  
Refuerzo de hombro a hombro.  
Cuello canalé 1X1.

**COMPOSICIÓN:** 100% Algodón orgánico.

**GRAMAJE:** 160 g/m<sup>2</sup> aprox.

**COLORES:** 5.

**TALLAJE:** Desde la S hasta la 3XL.



|  | S     | M     | L     | XL    | XXL   | 3XL   |  |
|--|-------|-------|-------|-------|-------|-------|--|
|  | 48/68 | 51/70 | 53/72 | 56/74 | 58/76 | 61/78 |  |

S / 3XL



## Regular Digital Print

REF: TSR160DGP

Camiseta de tejido tubular.  
Doble costura en mangas y bajo.  
Refuerzo de hombro a hombro.  
Cuello canalé 1X1.  
Camiseta tratada para impresión digital.

**COMPOSICIÓN:** 100% Algodón peinado.

**GRAMAJE:** 160 g/m<sup>2</sup> aprox.

**COLORES:** 1.

**TALLAJE:** Desde la S hasta la 3XL.



|  | S     | M     | L     | XL    | XXL   | 3XL   |  |
|--|-------|-------|-------|-------|-------|-------|--|
|  | 48/68 | 51/70 | 53/72 | 56/74 | 58/76 | 61/78 |  |

S / 3XL



## Regular Combed T-shirt

REF: TSR160COMB

Camiseta de tejido tubular. Doble costura en mangas y bajo.  
Refuerzo de hombro a hombro. Cuello canalé 1X1.

**COMPOSICIÓN:** 100% Algodón peinado.

AS: 98% Algodón / 2% Viscosa.

GM: 85% Algodón / 15% Viscosa.

**GRAMAJE:** 160 g/m<sup>2</sup> aprox.

**COLORES:** 12.

**TALLAJE:** Desde la S hasta la 3XL.

|  | S     | M     | L     | XL    | XXL   | 3XL   |  |
|--|-------|-------|-------|-------|-------|-------|--|
|  | 48/68 | 51/70 | 53/72 | 56/74 | 58/76 | 61/78 |  |

# Regular Premium T-Shirt Lady

REF: TSRLPRM

Camiseta de mujer de manga corta. Punto liso.  
Costura lateral. Doble costura en mangas y bajo.  
Ligeramente entallada.

**COMPOSICIÓN:** 100% Algodón preencogido.

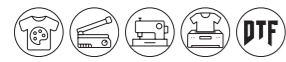

GM: 85% Algodón / 15% Viscosa.

**GRAMAJE:** 170 g/m<sup>2</sup> aprox.

**COLORES:** 12.

**TALLAJE:** Desde la S hasta la 3XL.

S / 3XL



|            | S     | M     | L     | XL    | XXL   | 3XL   |  |
|------------|-------|-------|-------|-------|-------|-------|--|
|            | 42/62 | 44/63 | 46/64 | 48/66 | 50/68 | 52/70 |  |
| <b>PFD</b> | 44/66 | 46/68 | 48/70 | 50/72 | 52/74 | 54/76 |  |

12  
Colores





# 12

## Colores

### Regular Hit T-Shirt

REF: TSRA170

Camiseta de tejido tubular. Doble costura en mangas y bajo. Refuerzo de hombro a hombro. Cuello canalé 1X1.

**COMPOSICIÓN:** 100% Algodón preencogido.

AS: 98% Algodón / 2% Viscosa.

GM: 85% Algodón / 15% Viscosa.

**GRAMAJE:** 170 g/m<sup>2</sup> aprox.

**COLORES:** 12.

**TALLAJE:** Desde la XS hasta la 5XL.



|     |           |          |          |          |           |            |            |     |
|-----|-----------|----------|----------|----------|-----------|------------|------------|-----|
|     | <b>XS</b> | <b>S</b> | <b>M</b> | <b>L</b> | <b>XL</b> | <b>XXL</b> | <b>3XL</b> |     |
| A/B | 48/68     | 51/70    | 53/72    | 56/74    | 58/76     | 61/78      | 66/82      | 100 |

|            |            |    |
|------------|------------|----|
| <b>4XL</b> | <b>5XL</b> |    |
| 68/84      | 72/88      | 50 |

XS / 3XL



4XL / 5XL





# Regular Premium T-Shirt

REF: TSRA190

Camiseta de tejido tubular. Doble costura en mangas y bajo. Refuerzo de hombro a hombro. Cuello canalé 1X1. PFD con costuras laterales.

**COMPOSICIÓN:** 100% Algodón preencogido.

AS: 98% Algodón / 2% Viscosa.

GM: 85% Algodón / 15% Viscosa.

**GRAMAJE:** 185-190 g/m<sup>2</sup> aprox.

**COLORES:** 60.

**TALLAJE:** Desde la XS hasta la 5XL.



|            | XS         | S          | M     | L     | XL    | XXL   | 3XL   |  |
|------------|------------|------------|-------|-------|-------|-------|-------|--|
|            | 48/68      | 51/70      | 53/72 | 56/74 | 58/76 | 61/78 | 66/82 |  |
| <b>PFD</b> | 47/67      | 50/70      | 53/73 | 56/76 | 59/79 | 63/82 | 66/85 |  |
|            | <b>4XL</b> | <b>5XL</b> |       |       |       |       |       |  |
|            | 68/84      | 72/88      |       |       |       |       |       |  |



XS / XXL

NEW

|    |     |    |
|----|-----|----|
| YW | TG  | CR |
| AN | AQM | PB |
| TE | IV  | OC |

|    |    |    |
|----|----|----|
| WH | AS | SL |
| GM | ZC | GF |
| BK | LY | SY |
| MU | PH | OR |
| BC | WR | RD |
| BU | CA | PK |
| PV | AL | FU |
| RP | LV | PU |
| SK | TU | AZ |
| AQ | RB | SB |
| DN | NY | IB |
| PG | MO | MG |
| PT | LM | KG |
| TP | BG | AG |
| FG | KH | BT |
| LS | SA | AR |
| BR | CH |    |

3XL / 4XL / 5XL

|    |    |    |
|----|----|----|
| WH | GM | BK |
| SY | RD | RB |
| NY | BG |    |

Especial para tintar. Tallas XS a 3XL.

**PAG.57**  
REF: TSRK190

**60**  
Colores



S / XXL



PAG.58  
REF: TSRK150LS  
KIDS



### Regular Comfort LS Lady

REF: TSRLCMFLS

Camiseta con costura lateral. Punto liso.  
Doble costura en puños y bajo. Cuello canalé 1X1.

**COMPOSICIÓN:** 100% Algodón preencogido.

GM: 85% Algodón / 15% Viscosa.

**GRAMAJE:** 145 g/m<sup>2</sup> aprox.


**COLORES:** 7.

**TALLAJE:** Desde la S hasta la XXL.



|     |          |          |          |           |            |    |
|-----|----------|----------|----------|-----------|------------|----|
|     | <b>S</b> | <b>M</b> | <b>L</b> | <b>XL</b> | <b>XXL</b> |    |
| A/B | 42/63    | 44/65    | 46/67    | 48/69     | 50/71      | 50 |

XS / 5XL



PAG.58  
REF: TSRA150LS  
KIDS



### Regular LS T-Shirt

REF: TSRA150LS

Camiseta con doble costura en puños y bajo.  
Refuerzo de hombro a hombro. Cuello canalé 1X1.

**COMPOSICIÓN:** 100% Algodón preencogido.

GM: 85% Algodón / 15% Viscosa.

**GRAMAJE:** 155 g/m<sup>2</sup> aprox.


**COLORES:** 13.

**TALLAJE:** Desde la XS hasta la 5XL.



|     |           |          |          |          |           |            |            |    |            |            |    |
|-----|-----------|----------|----------|----------|-----------|------------|------------|----|------------|------------|----|
|     | <b>XS</b> | <b>S</b> | <b>M</b> | <b>L</b> | <b>XL</b> | <b>XXL</b> | <b>3XL</b> |    | <b>4XL</b> | <b>5XL</b> |    |
| A/B | 48/68     | 51/70    | 53/72    | 56/74    | 58/76     | 61/78      | 66/82      | 50 | 68/84      | 72/88      | 25 |

S / XXL



### Regular Premium LS Lady

REF: TSRLPRMLS

Camiseta de tejido tubular.  
Doble costura en bajo. Cuello canalé 1X1.

**COMPOSICIÓN:** 100% Algodón preencogido.

GM: 85% Algodón / 15% Viscosa.

**GRAMAJE:** 170 g/m<sup>2</sup> aprox.

**COLORES:** 6.

**TALLAJE:** Desde la S hasta la XXL.



|     | S     | M     | L     | XL    | XXL   |    |
|-----|-------|-------|-------|-------|-------|----|
|     | 42/63 | 44/65 | 46/67 | 48/69 | 50/71 |    |
| A/B |       |       |       |       |       | 50 |

XS / 3XL



### Regular Hit T-Shirt LS

REF: TSRA170LS

Camiseta con puño de tejido tubular. Doble costura en mangas y bajo.  
Refuerzo de hombro a hombro. Cuello canalé 1X1.

**COMPOSICIÓN:** 100% Algodón preencogido.

GM: 85% Algodón / 15% Viscosa.

**GRAMAJE:** 170 g/m<sup>2</sup> aprox.

**COLORES:** 10.

**TALLAJE:** Desde la XS hasta la 3XL.



|     | XS    | S     | M     | L     | XL    | XXL   | 3XL   |    |
|-----|-------|-------|-------|-------|-------|-------|-------|----|
|     | 48/68 | 51/70 | 53/72 | 56/74 | 58/76 | 61/78 | 66/82 |    |
| A/B |       |       |       |       |       |       |       | 50 |

# Regular Polo Man

REF: PORA210

Polo de tejido piqué. Tapeta con dos botones. Botones a tono. Bocamanga y cuello en canalé. Aberturas laterales.

**COMPOSICIÓN:** 100% Algodón peinado preencogido.

AS: 98% Algodón / 2% Viscosa.

GM: 85% Algodón / 15% Viscosa.

**GRAMAJE:** 210 g/m<sup>2</sup>.

**COLORES:** 63 (Wash y Contrast incluidos).

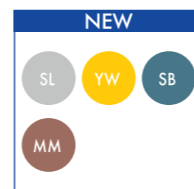
**TALLAJE:** Desde la XS hasta la 5XL.



|     |            |            |          |          |           |            |            |    |  |
|-----|------------|------------|----------|----------|-----------|------------|------------|----|--|
|     | <b>XS</b>  | <b>S</b>   | <b>M</b> | <b>L</b> | <b>XL</b> | <b>XXL</b> | <b>3XL</b> |    |  |
| A/B | 47/68      | 51/70      | 53/72    | 55/74    | 59/76     | 63/80      | 65/82      | 50 |  |
|     | <b>4XL</b> | <b>5XL</b> |          |          |           |            |            |    |  |
|     | 67/84      | 71/86      | 25       |          |           |            |            |    |  |




XS / XXL



3XL



4XL / 5XL



**PAG.44**  
REF: POPL200

**PAG.64**  
REF: PKID210  
KIDS

**44**  
**Colores**



## Wash

REF: PORA210

Polo de tejido piqué.  
Tapeta con dos botones.  
Bocamanga y cuello en canalé.  
Aberturas laterales.

### COMPOSICIÓN:

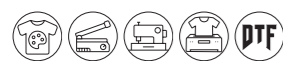
100% Algodón peinado preencogido.

**GRAMAJE:** 210 g/m<sup>2</sup>.

**COLORES:** 5.

**TALLAJE:** Desde la XS hasta la 3XL.

XS / 3XL




|  | XS    | S     | M     | L     | XL    | XXL   | 3XL   |  |
|--|-------|-------|-------|-------|-------|-------|-------|--|
|  | 47/68 | 51/70 | 53/72 | 55/74 | 59/76 | 63/80 | 65/82 |  |

❗ Cada polo WASH es "único". Los polos del mismo color pueden tener diferentes tonos, ya que están tintados con pigmentos naturales y eso es lo que los hace únicos. Por este motivo, recomendamos lavar la prenda por separado, puesto que en cada lavado pueden ir perdiendo color y adquiriendo ese tono envejecido.



XS / 3XL



## Contrast

REF: PORA210

Polo de tejido piqué. Tapeta con dos botones.  
Botones a tono. Bocamanga y cuello en canalé.  
Aberturas laterales.

### COMPOSICIÓN:

100% Algodón peinado preencogido.

GM: 85% Algodón / 15% Viscosa.

**GRAMAJE:** 210 g/m<sup>2</sup>.

**COLORES:** 14.

**TALLAJE:** Desde la XS hasta la 3XL.



|  | XS    | S     | M     | L     | XL    | XXL   | 3XL   |  |
|--|-------|-------|-------|-------|-------|-------|-------|--|
|  | 47/68 | 51/70 | 53/72 | 55/74 | 59/76 | 63/80 | 65/82 |  |



# Polo Premium

REF: PORA240

Polo de tejido piqué. Tapeta con dos botones. Botones a tono. Bocamanga y cuello en canalé. Aberturas laterales. Incluye dos botones de repuesto. Dos etiquetas, una removible y otra con el tallaje. Dos etiquetas, una removible y otra con el tallaje.

**COMPOSICIÓN:** 100% Algodón peinado preencogido.


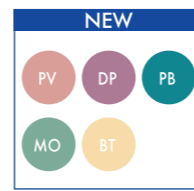
GM: 85% Algodón / 15% Viscosa.

**GRAMAJE:** 240 g/m<sup>2</sup> aprox.

**COLORES:** 15.

**TALLAJE:** Desde la XS hasta la 3XL.

XS / 3XL



|     |       |       |       |       |       |       |       |    |
|-----|-------|-------|-------|-------|-------|-------|-------|----|
| A/B | XS    | S     | M     | L     | XL    | XXL   | 3XL   | 50 |
|     | 47/68 | 51/70 | 53/72 | 55/74 | 59/76 | 63/80 | 65/82 |    |

**15**  
Colores



# Regular Polo Lady

REF: POPL200

Polo de tejido piqué. Tapeta con tres botones.  
Botones a tono. Aberturas laterales.  
Ligeramente entallado.

### COMPOSICIÓN:

100% Algodón peinado preencogido.

AS: 98% Algodón / 2% Viscosa.

GM: 85% Algodón / 15% Viscosa.

GRAMAJE: 200 g/m².

COLORES: 38 (Contrast incluido).

TALLAJE: Desde la S hasta la 3XL.




|     |          |          |          |           |            |            |    |
|-----|----------|----------|----------|-----------|------------|------------|----|
|     | <b>S</b> | <b>M</b> | <b>L</b> | <b>XL</b> | <b>XXL</b> | <b>3XL</b> |    |
| A/B | 42/61    | 44/63    | 46/65    | 48/67     | 50/69      | 54/73      | 50 |

S / XXL



3XL



S / XXL



38

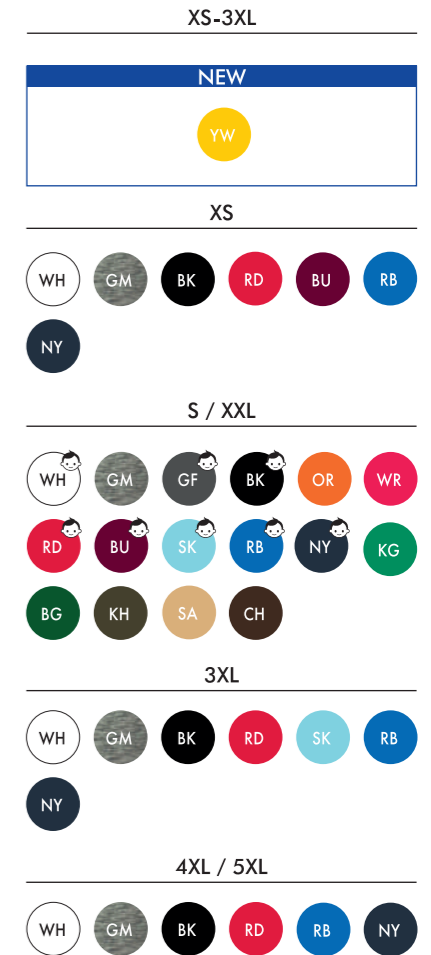
Colores



**PAG.38-41**  
REF: PORA210

**PAG.64**  
REF: PKID210  
KIDS

**PAG.72**  
REF: CURVSPOLO



## Regular Polo LS Lady

REF: POPL200LS

Polo de tejido piqué. Tapeta con tres botones.  
Botones a tono. Aberturas laterales.  
Ligeramente entallado.

### COMPOSICIÓN:

100% Algodón peinado preencogido.  
GM: 85% Algodón / 15% Viscosa.

**GRAMAJE:** 200 g/m<sup>2</sup>.

**COLORES:** 10.

**TALLAJE:** Desde la XS hasta la 3XL.



|     | XS    | S     | M     | L     | XL    | XXL   | 3XL   |    |
|-----|-------|-------|-------|-------|-------|-------|-------|----|
|     | 40/59 | 42/61 | 44/63 | 46/65 | 48/67 | 50/69 | 54/73 |    |
| A/B |       |       |       |       |       |       |       | 50 |

**PAG.66**  
REF: PKID210LS



## Regular Polo LS Man

REF: PORA210LS

Polo de tejido piqué. Tapeta con dos botones.  
Botones a tono. Aberturas laterales.

### COMPOSICIÓN:

100% Algodón peinado preencogido.  
GM: 85% Algodón / 15% Viscosa.

**GRAMAJE:** 210 g/m<sup>2</sup>.

**COLORES:** 17.

**TALLAJE:** Desde la XS hasta la 5XL.



|     | XS    | S     | M     | L     | XL    | XXL   |    |
|-----|-------|-------|-------|-------|-------|-------|----|
|     | 47/68 | 51/70 | 53/72 | 55/74 | 59/76 | 63/80 |    |
| A/B |       |       |       |       |       |       | 50 |

|  | 3XL   | 4XL   | 5XL   |    |
|--|-------|-------|-------|----|
|  | 65/82 | 67/84 | 71/86 |    |
|  |       |       |       | 25 |

**PAG.66**  
REF: PKID210LS



# Body Baby

REF: TSRBBODY

Body de bebé canalé 1X1.  
Corchetes en hombro y bajo.

**COMPOSICIÓN:** 100% Algodón.


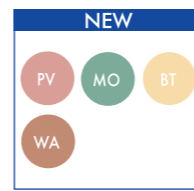
GM: 85% Algodón / 15% Viscosa.

**GRAMAJE:** 170 g/m<sup>2</sup>.

**COLORES:** 15.

**TALLAJE:** Desde 3M hasta 18M.


3M / 18M



|     |           |           |           |            |            |    |
|-----|-----------|-----------|-----------|------------|------------|----|
|     | <b>3M</b> | <b>6M</b> | <b>9M</b> | <b>12M</b> | <b>18M</b> |    |
| A/B | 20/38     | 22/40     | 24/42     | 26/44      | 28/46      | 50 |



3M / 18M



## Body LS Baby

REF: TSRBBODYLS

Body de bebé canalé 1X1.  
Corchetes en hombro y bajo.

**COMPOSICIÓN:** 100% Algodón.

GM: 85% Algodón / 15% Viscosa.

**GRAMAJE:** 170 g/m<sup>2</sup>.


**COLORES:** 5.

**TALLAJE:** Desde 3M hasta la 18M.



|     | 3M    | 6M    | 9M    | 12M   | 18M   |    |
|-----|-------|-------|-------|-------|-------|----|
| A   |       |       |       |       |       |    |
| B   | 20/38 | 22/40 | 24/42 | 26/44 | 28/46 | 50 |
| A/B |       |       |       |       |       |    |

3M / 18M



## Playsuit Baby

REF: TSRBSUIT

Pelele de bebé canalé 1X1.  
Corchetes en hombro y bajo.

**COMPOSICIÓN:** 100% Algodón.

GM: 85% Algodón / 15% Viscosa.

**GRAMAJE:** 170 g/m<sup>2</sup>.


**COLORES:** 5.

**TALLAJE:** Desde 3M hasta la 18M.



|     | 3M    | 6M    | 9M    | 12M   | 18M   |    |
|-----|-------|-------|-------|-------|-------|----|
| A   |       |       |       |       |       |    |
| B   | 23/41 | 24/44 | 25/46 | 26/48 | 28/50 | 50 |
| A/B |       |       |       |       |       |    |

3M / 18M



## Single Jersey Body Baby

REF: TSRBODY150

Body de bebé punto liso.  
Corchetes en hombro y bajo.

**COMPOSICIÓN:** 100% Algodón.

GM: 85% Algodón / 15% Viscosa.

**GRAMAJE:** 145 g/m<sup>2</sup>.

**COLORES:** 11.

**TALLAJE:** Desde 3M hasta la 18M.



|     | 3M    | 6M    | 9M    | 12M   | 18M   |    |
|-----|-------|-------|-------|-------|-------|----|
| A   |       |       |       |       |       |    |
| B   | 20/38 | 22/40 | 24/42 | 26/44 | 28/46 | 50 |
| A/B |       |       |       |       |       |    |

## T-Shirt Baby

REF: TSRB150

Camiseta de bebé. Costuras laterales.  
Refuerzo de hombro a hombro. Cuello canalé 1X1.  
Botones en hombro en talla 0.

**COMPOSICIÓN:** 100% Algodón preencogido.

GM: 85% Algodón / 15% Viscosa.

**GRAMAJE:** 155 g/m<sup>2</sup>.

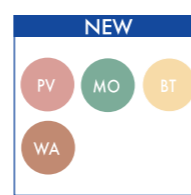
**COLORES:** 21.

**TALLAJE:** Desde la 0 hasta la 2.



|  |          |          |          |  |
|--|----------|----------|----------|--|
|  | <b>0</b> | <b>1</b> | <b>2</b> |  |
|  | 23/34    | 25/35    | 30/37    |  |

0 / 2



**21**  
Colores



# T-Shirt Kid

REF: TSRK150

Camiseta infantil. Costuras laterales.  
Doble costura en mangas y bajo.  
Refuerzo de hombro a hombro. Cuello canalé 1X1.

**COMPOSICIÓN:** 100% Algodón preencogido.

AS: 98% Algodón / 2% Viscosa.


GM: 85% Algodón / 15% Viscosa.

**GRAMAJE:** 155 g/m<sup>2</sup> aprox.

**COLORES:** 50.

**TALLAJE:** Desde 3/4 hasta 12/14.

3/4 - 12/14



|     |            |            |            |             |              |     |
|-----|------------|------------|------------|-------------|--------------|-----|
|     | <b>3/4</b> | <b>5/6</b> | <b>7/8</b> | <b>9/11</b> | <b>12/14</b> |     |
| A/B | 32/44      | 35/49      | 38/52      | 41/58       | 43/61        | 100 |

**50**  
**Colores**



**PAG.20**  
REF: TSRA150

**PAG.22**  
REF: TSRLCMF



# 25 Colores



## Premium T-Shirt Kid

REF: TSRK190

Camiseta infantil. Costuras laterales.  
Doble costura en mangas y bajo.  
Refuerzo de hombro a hombro. Cuello canalé 1X1.

**COMPOSICIÓN:** 100% Algodón preencogido.

AS: 98% Algodón / 2% Viscosa.

GM: 85% Algodón / 15% Viscosa.

**GRAMAJE:** 180-185 g/m<sup>2</sup> aprox.

**COLORES:** 25.

**TALLAJE:** Desde 3/4 hasta 12/14.



|            | 3/4   | 5/6   | 7/8   | 9/11  | 12/14 |  |
|------------|-------|-------|-------|-------|-------|--|
|            | 32/44 | 35/49 | 38/52 | 41/58 | 43/61 |  |
| A/B        |       |       |       |       |       |  |
| <b>PFD</b> | 33/45 | 36/51 | 39/54 | 42/60 | 45/64 |  |

3/4 - 12/14



**PAG.32**  
REF: TSRA190



# T-Shirt LS Kid

REF: TSRK150LS

Camiseta infantil. Costuras laterales.  
Doble costura en mangas y bajo.  
Refuerzo de hombro a hombro.  
Cuello canalé 1X1.

**COMPOSICIÓN:** 100% Algodón preencogido.


GM: 85% Algodón / 15% Viscosa.

**GRAMAJE:** 155-160 g/m<sup>2</sup> aprox.


**COLORES:** 12.

**TALLAJE:** Desde 1/2 hasta 12/14.

1/2



3/4 - 12/14



|  | 1/2   | 3/4   | 5/6   | 7/8   | 9/11  | 12/14 |  |
|--|-------|-------|-------|-------|-------|-------|--|
|  | 29/39 | 32/44 | 35/49 | 38/52 | 41/58 | 43/61 |  |

**12**  
Colores




**PAG.35**  
REF: TSRA150LS

**PAG.34**  
REF: TSRLCMFLS



3/4 - 12/14



PAG.185  
REF: TSUASTRPM



3/4 - 12/14



## Strap Kid

REF: TSRKSTRAP

Camiseta infantil. Doble costura en cuello, sisa y bajo.  
Cuello en el mismo tejido que la prenda.

**COMPOSICIÓN:** 100% Algodón preencogido.

GM: 85% Algodón / 15% Viscosa.

**GRAMAJE:** 155 g/m<sup>2</sup> aprox.

**COLORES:** 6.

**TALLAJE:** Desde 3/4 hasta 12/14.



|   | 3/4   | 5/6   | 7/8   | 9/11  | 12/14 |     |
|---|-------|-------|-------|-------|-------|-----|
| A | 32/44 | 35/49 | 38/52 | 41/58 | 43/61 | 100 |
| B |       |       |       |       |       |     |

## Tonga Kid

REF: TSLKTNG

Camiseta infantil. Punto liso.  
Cuello canalé 1X1. Ligeramente entallada.

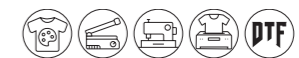
**COMPOSICIÓN:** 100% Algodón.

GM: 85% Algodón / 15% Viscosa.

**GRAMAJE:** 155 g/m<sup>2</sup> aprox.

**COLORES:** 13.

**TALLAJE:** Desde 3/4 hasta 12/14.



|   | 3/4   | 5/6   | 7/8   | 9/11  | 12/14 |     |
|---|-------|-------|-------|-------|-------|-----|
| A | 30/42 | 32/45 | 34/48 | 36/51 | 38/54 | 100 |
| B |       |       |       |       |       |     |

3/4 - 12/14



## Baseball Kid

REF: TSUKBSB

Camiseta infantil. Costuras laterales.  
Manga raglan y cuello en contraste.

**COMPOSICIÓN:** 100% Algodón preencogido.

GM: 85% Algodón / 15% Viscosa.

**GRAMAJE:** 155 g/m<sup>2</sup>.

**COLORES:** 5.

**TALLAJE:** Desde 3/4 hasta 12/14.



|     |       |       |       |       |       |    |
|-----|-------|-------|-------|-------|-------|----|
| A/B | 3/4   | 5/6   | 7/8   | 9/11  | 12/14 | 50 |
|     | 32/44 | 36/47 | 39/50 | 43/54 | 44/63 |    |

3/4 - 12/14



## Sea Kid

REF: TSUKSEA

Camiseta infantil.  
Cinta decorativa en cuello, mangas y bajo.  
Mangas y bajo sin rematar. Aberturas laterales.

**COMPOSICIÓN:** 100% Algodón.

**GRAMAJE:** 155 g/m<sup>2</sup>.

**COLORES:** 1.

**TALLAJE:** Desde 3/4 hasta 12/14.



|     |       |       |       |       |       |    |
|-----|-------|-------|-------|-------|-------|----|
| A/B | 3/4   | 5/6   | 7/8   | 9/11  | 12/14 | 50 |
|     | 32/44 | 35/49 | 38/52 | 41/58 | 43/61 |    |

3/4 - 12/14



## Tuvalu Kid

REF: TSLKTVL

Camiseta infantil.  
Espalda con pliegue trasero y canalé 2X1.  
Cuello canalé 1X1.

**COMPOSICIÓN:** 100% Algodón.

**GRAMAJE:** 170 g/m<sup>2</sup> aprox.

**COLORES:** 13.

**TALLAJE:** Desde 3/4 hasta 12/14.



|     |       |       |       |       |       |     |
|-----|-------|-------|-------|-------|-------|-----|
| A/B | 3/4   | 5/6   | 7/8   | 9/11  | 12/14 | 100 |
|     | 26/42 | 28/44 | 30/47 | 32/50 | 34/56 |     |



# Polo Kid

REF: PKID210

Polo infantil. Tejido piqué.  
Tapeta con dos botones. Botones a tono.  
Bocamanga y cuello en canalé.  
Aberturas laterales.

### COMPOSICIÓN:

100% Algodón peinado preencogido.

GM: 85% Algodón / 15% Viscosa.

GRAMAJE: 210 g/m<sup>2</sup> aprox.

COLORES: 29 (Contrast incluidos).

TALLAJE: Desde 1/2 hasta 12/14.



|  | 1/2   | 3/4   | 5/6   | 7/8   | 9/11  | 12/14 |  |
|--|-------|-------|-------|-------|-------|-------|--|
|  | 30/39 | 33/42 | 37/46 | 39/51 | 42/57 | 44/64 |  |

1/2 - 12/14

NEW

PV LV TU MO MG BT

WH BK OR RD FU SK

RB NY LM KG

3/4 - 12/14

WH GM BK LY SY PH

OR RD BU PK FU SK

RB NY LM KG FG

1/2 - 12/14

WH/NY RD/WH BU/WH RB/WH NY/WH BG/WH

# 29 Colores



♂ **PAG.38**  
REF: PORA210

♀ **PAG.44**  
REF: POPL200







### Boston Kid

REF: WKBOSTONK

Jersey de cuello pico infantil.  
Canalé en cuello, puños y bajo.  
Tacto suave. Corte entallado.

**COMPOSICIÓN:** 80% Viscosa / 20% Nylon.

**GRAMAJE:** 300 g/m<sup>2</sup> aprox.

**COLORES:** 4.

**TALLAJE:** Desde 1/2 hasta 12/14.

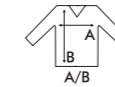


1/2 - 12/14



♂ **PAG.110**  
REF: WKBOSTON

♀ **PAG.110**  
REF: WKBOSTONL



|  | 1/2   | 3/4   | 5/6   | 7/8   | 9/11  | 12/14 |    |
|--|-------|-------|-------|-------|-------|-------|----|
|  | 30/38 | 33/43 | 36/47 | 38/50 | 40/55 | 46/65 | 25 |



### Tokyo Kid

REF: WKTOKYOK

Pantalón infantil. Cinturilla elástica con cremallera y botón.  
Cinco trabillas y cremallera a tono. Dos bolsillos delanteros  
y uno trasero. Botón interior en cintura para ajuste de talla.  
Cintura elástica sin botón en la talla 3/4.

**COMPOSICIÓN:** 98% Algodón / 2% Elastano.

**GRAMAJE:** 280 g/m<sup>2</sup>.

**COLORES:** 3.

**TALLAJE:** Desde 3/4 hasta 12/14.

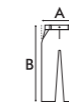


3/4 - 12/14



♂ **PAG.104**  
REF: WKTOKYO

♀ **PAG.104**  
REF: WKTOKYOL



|  | 3/4   | 5/6   | 7/8   | 9/11  | 12/14 |    |
|--|-------|-------|-------|-------|-------|----|
|  | 25/58 | 27/66 | 29/77 | 34/89 | 36/94 | 25 |



### Paris Kid

REF: WKPARISK

Delantal infantil. Cinta de cuello ajustable con hebilla  
deslizante de plástico. Dos cintas en la cintura.  
Gran bolsillo frontal doble.

**COMPOSICIÓN:** 65% Poliéster / 35% Algodón.

DNV: 100% Algodón / 220 g/m<sup>2</sup>.

**GRAMAJE:** 180 g/m<sup>2</sup>.

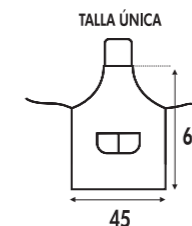
**COLORES:** 6. **TALLAJE:** Talla única.



TALLA ÚNICA



♀ **PAG.79**  
REF: WKPARIS



📌 Especial para actividades o talleres infantiles.



## Regular Man T-Shirt

REF: TSRA150WLT

XS / 5XL

WLT

Camiseta 4cm más larga especial para tinter. Doble costura en cuello, mangas y bajo. Tejido tubular. Costuras con hilo de poliéster.

**COMPOSICIÓN:** 100% Algodón.

**GRAMAJE:** 155 g/m<sup>2</sup>.

**COLORES:** 1.

**TALLAJE:** Desde la XS hasta la 5XL.



|     | XS    | S     | M     | L     | XL    | XXL   | 3XL   | 4XL   | 5XL   |     |
|-----|-------|-------|-------|-------|-------|-------|-------|-------|-------|-----|
| A/B | 48/72 | 51/74 | 53/76 | 56/78 | 58/80 | 61/82 | 66/86 | 68/88 | 72/92 | 100 |



## Regular Comfort Lady

REF: TSRLCMFWLT

S / XXL

WLT

Camiseta 2cm más larga especial para tinter. Doble costura en cuello, mangas y bajo. Costuras con hilo de poliéster.

**COMPOSICIÓN:** 100% Algodón.

**GRAMAJE:** 145 g/m<sup>2</sup>.

**COLORES:** 1.

**TALLAJE:** Desde la S hasta la XXL.



|     | S     | M     | L     | XL    | XXL   |     |
|-----|-------|-------|-------|-------|-------|-----|
| A/B | 42/64 | 44/66 | 46/68 | 48/70 | 52/72 | 100 |



## T-Shirt Kid

REF: TSRK150WLT

3/4 - 12/14

WLT

Camiseta infantil 3cm más larga, especial para tinter. Doble costura en cuello, mangas y bajo. Con costura lateral. Costuras con hilo de poliéster.

**COMPOSICIÓN:** 100% Algodón.

**GRAMAJE:** 155 g/m<sup>2</sup>.

**COLORES:** 1.

**TALLAJE:** Desde la 3/4 hasta la 12/14.



|     | 3/4   | 5/6   | 7/8   | 9/11  | 12/14 |     |
|-----|-------|-------|-------|-------|-------|-----|
| A/B | 32/47 | 35/52 | 38/55 | 41/61 | 43/64 | 100 |

S / XL



### Curves Polo

REF: CURVSPOLO

Polo de tejido piqué.  
Tapeta con tres botones.  
Botones a tono.  
Aberturas laterales.  
Ligeramente entallado.

**COMPOSICIÓN:**  
100% Algodón peinado preencogido.  
**GRAMAJE:** 200 g/m<sup>2</sup>.  
**COLORES:** 7.  
**TALLAJE:** Desde la S hasta la XL.



|     |          |          |          |           |    |
|-----|----------|----------|----------|-----------|----|
|     | <b>S</b> | <b>M</b> | <b>L</b> | <b>XL</b> |    |
| A/B | 56/73    | 58/73    | 60/75    | 62/75     | 50 |

S - XL



### Curves Lady T-Shirt

REF: CURVS150

Camiseta de punto liso.  
Doble costura en mangas y bajo.  
Ligeramente entallada.

**COMPOSICIÓN:** 100% Algodón.  
GM: 85% Algodón / 15% Viscosa.  
**GRAMAJE:** 145 g/m<sup>2</sup> aprox.  
**COLORES:** 9.  
**TALLAJE:** Desde la S hasta la XL.



|     |          |          |          |           |     |
|-----|----------|----------|----------|-----------|-----|
|     | <b>S</b> | <b>M</b> | <b>L</b> | <b>XL</b> |     |
| A/B | 53/70    | 56/73    | 59/74    | 62/76     | 100 |

S / XL



### Curves Slub

REF: CURVSSLUB

Camiseta de tejido Slub.  
Cuello de pico en canalé.  
Forma acampanada.  
Mangas y bajo sin rematar.

**COMPOSICIÓN:** 100% Algodón Slub.  
**GRAMAJE:** 120 g/m<sup>2</sup>.  
**COLORES:** 2.  
**TALLAJE:** Desde la S hasta la XL.



|     |          |          |          |           |     |
|-----|----------|----------|----------|-----------|-----|
|     | <b>S</b> | <b>M</b> | <b>L</b> | <b>XL</b> |     |
| A/B | 47/68    | 52/69    | 56/72    | 60/74     | 100 |

S - XL



### Curves T-Shirt V-Neck

REF: CURVSPICO

Camiseta de punto liso.  
Cuello de pico.  
Doble costura en mangas y bajo.  
Ligeramente entallada.

**COMPOSICIÓN:** 100% Algodón.  
GM: 85% Algodón / 15% Viscosa.  
**GRAMAJE:** 145 g/m<sup>2</sup> aprox.  
**COLORES:** 9.  
**TALLAJE:** Desde la S hasta la XL.



|     |          |          |          |           |     |
|-----|----------|----------|----------|-----------|-----|
|     | <b>S</b> | <b>M</b> | <b>L</b> | <b>XL</b> |     |
| A/B | 53/70    | 56/73    | 59/74    | 62/76     | 100 |





# WORKWEAR

Line

Resistencia y comodidad  
que no fallan: prendas  
creadas para acompañar a  
los mejores profesionales



TALLA ÚNICA



## Vienna

REF: WKVIENNA

Delantal de medio cuerpo.  
Dos cintas en la cintura.  
Bolsillo canguro y bolsillo doble.

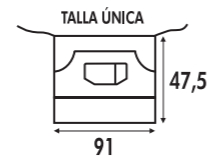
**COMPOSICIÓN:** 65% Poliéster / 35% Algodón.

DNV: 100% Algodón / 220 g/m<sup>2</sup>.

**GRAMAJE:** 180 g/m<sup>2</sup>.

**COLORES:** 7.

**TALLAJE:** Talla única.



TALLA ÚNICA



## Venice

REF: WKVENICE

Delantal mini.  
Dos cintas en la cintura.  
Tres bolsillos anchos y dos estrechos.

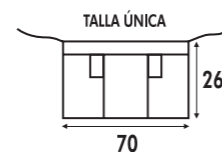
**COMPOSICIÓN:** 65% Poliéster / 35% Algodón.

DNV: 100% Algodón / 220 g/m<sup>2</sup>.

**GRAMAJE:** 180 g/m<sup>2</sup> aprox.

**COLORES:** 3.

**TALLAJE:** Talla única.



TALLA ÚNICA



PAG.69  
REF: WKPARIS  
KIDS



## Paris

REF: WKPARIS

Delantal largo de cuerpo entero.  
Cinta de cuello ajustable con hebilla deslizante de plástico.  
Dos cintas en la cintura.  
Gran bolsillo frontal doble.

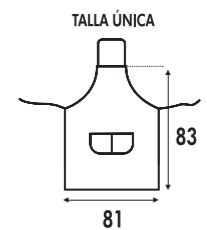
**COMPOSICIÓN:** 65% Poliéster / 35% Algodón.

DNV: 100% Algodón / 220 g/m<sup>2</sup>.

**GRAMAJE:** 180 g/m<sup>2</sup>.

**COLORES:** 10.

**TALLAJE:** Talla única.





XS - 3XL



## Oporto

REF: WKOPORTO

Casaca de servicios. Cuello de pico.  
Media luna en el cuello.  
Bolsillo en el pecho en el lado izquierdo.  
Dos bolsillos en la parte inferior.  
Aberturas laterales.

**COMPOSICIÓN:** 65% Poliéster / 35% Algodón.

**GRAMAJE:** 170 g/m<sup>2</sup>.

**COLORES:** 3.

**TALLAJE:** Desde la XS hasta la 3XL.



|     |   | XS    | S     | M     | L     | XL    | XXL   | 3XL   |    |
|-----|---|-------|-------|-------|-------|-------|-------|-------|----|
| A/B | A | 57/72 | 60/73 | 63/74 | 66/75 | 69/76 | 72/77 | 75/78 | 50 |
|     | B |       |       |       |       |       |       |       |    |

XS - 3XL



## Lisbon

REF: WKLISBON

Pantalón de servicios recto.  
Elástico en la cintura con botón central.  
Cierre de cremallera.  
Bolsillo derecho en la parte de atrás.

**COMPOSICIÓN:** 65% Poliéster / 35% Algodón.

**GRAMAJE:** 170 g/m<sup>2</sup>.

**COLORES:** 3.

**TALLAJE:** Desde la XS hasta la 3XL.



|     |   | XS     | S      | M      | L      | XL     | XXL    | 3XL    |    |
|-----|---|--------|--------|--------|--------|--------|--------|--------|----|
| A/B | A | 46/100 | 48/102 | 50/104 | 52/106 | 54/108 | 56/110 | 58/112 | 50 |
|     | B |        |        |        |        |        |        |        |    |



S - 3XL



## Rome

REF: WKROME

Bata con cuello de pico.  
Bolsillo en el pecho en el lado izquierdo.  
Dos bolsillos delanteros en la parte inferior.  
Cinco botones frontales a tono.  
Cinturón en espalda.

**COMPOSICIÓN:** 65% Poliéster / 35% Algodón.

**GRAMAJE:** 190 g/m<sup>2</sup>.

**COLORES:** 3.

**TALLAJE:** Desde la S hasta la 3XL.



|     | S     | M      | L      | XL     | XXL    | 3XL    |    |
|-----|-------|--------|--------|--------|--------|--------|----|
| A/B | 52/98 | 57/100 | 62/102 | 67/104 | 72/106 | 77/108 | 25 |

XS - XXL



## Rome Lady

REF: WKROMEL

Bata con cuello de pico.  
Bolsillo en el pecho en el lado izquierdo.  
Dos bolsillos delanteros en la parte inferior.  
Cinco botones frontales a tono.  
Cinturón en espalda.

**COMPOSICIÓN:** 65% Poliéster / 35% Algodón.

**GRAMAJE:** 190 g/m<sup>2</sup>.

**COLORES:** 3.

**TALLAJE:** Desde la XS hasta la XXL.



|     | XS    | S     | M     | L     | XL    | XXL   |    |
|-----|-------|-------|-------|-------|-------|-------|----|
| A/B | 47/86 | 50/88 | 54/90 | 58/92 | 62/94 | 66/96 | 25 |





## Polo Worker 210

REF: PORA210WK

Polo tejido piqué.  
Tapeta con dos botones.  
Botones a tono.  
Bocamanga y cuello en canalé.  
Aberturas laterales.

**COMPOSICIÓN:**  
60% Algodón / 40% poliéster.  
GM: 85% Algodón / 15% Viscosa.  
**GRAMAJE:** 210 g/m<sup>2</sup> aprox.  
**COLORES:** 10.  
**TALLAJE:** Desde la S hasta la 5XL.

S - 3XL



4XL / 5XL



|  | S     | M     | L     | XL    | XXL   | 3XL   |  |
|--|-------|-------|-------|-------|-------|-------|--|
|  | 52/70 | 54/72 | 56/74 | 60/76 | 64/82 | 66/88 |  |
|  | 4XL   | 5XL   |       |       |       |       |  |
|  | 72/92 | 76/96 |       |       |       |       |  |

## Polo Worker Lady

REF: POPL200WK

Polo tejido piqué.  
Tapeta con tres botones.  
Botones a tono.  
Bocamanga y cuello en canalé.  
Aberturas laterales.

**COMPOSICIÓN:**  
60% Algodón / 40% poliéster.  
GM: 85% Algodón / 15% Viscosa.  
**GRAMAJE:** 200 g/m<sup>2</sup> aprox.  
**COLORES:** 10.  
**TALLAJE:** Desde la S hasta la 3XL.

S - 3XL



|  | S     | M     | L     | XL    | XXL   | 3XL   |  |
|--|-------|-------|-------|-------|-------|-------|--|
|  | 42/61 | 44/63 | 46/65 | 48/67 | 50/69 | 54/73 |  |



S / 4XL



## Oslo

REF: SHAOSLO

Camisa de tejido Popelín.  
Tapetas en manga larga con botón y pliegue.  
Puños con dos botones. Botones a tono. Camisa entallada.

**COMPOSICIÓN:** 65% Poliéster / 35% Algodón.

**COLORES:** 2.

**TALLAJE:** Desde la S hasta la 4XL.

S / 4XL



## Oslo SS

REF: SHAOSLOSS

Camisa de manga corta tejido Popelín.  
Botones a tono. Camisa entallada.

**COMPOSICIÓN:** 65% Poliéster / 35% Algodón.

**COLORES:** 2.

**TALLAJE:** Desde la S hasta la 4XL.

| TALLA CUELLO | 38    | 39    | 42    | 43    | 46    | 48    | 50    |  |
|--------------|-------|-------|-------|-------|-------|-------|-------|--|
|              | S     | M     | L     | XL    | XXL   | 3XL   | 4XL   |  |
| A/B          | 53/79 | 56/80 | 58/81 | 63/82 | 68/83 | 73/84 | 78/85 |  |

XS / 3XL



## Oslo Lady

REF: SHLOSLO

Camisa de tejido Popelín.  
Tapetas en manga larga con botón y pliegue.  
Puños con dos botones. Botones a tono.  
Camisa entallada.

**COMPOSICIÓN:** 65% Poliéster / 35% Algodón.

**COLORES:** 2.

**TALLAJE:** Desde la XS hasta la 3XL.

XS / 3XL



## Oslo Lady SS

REF: SHLOSLOSS

Camisa de manga corta tejido Popelín.  
Botones a tono. Camisa entallada.

**COMPOSICIÓN:** 65% Poliéster / 35% Algodón.

**COLORES:** 2.

**TALLAJE:** Desde la XS hasta la 3XL.

| TALLA CUELLO | 34    | 36    | 37    | 38    | 39    | 41    | 42    |  |
|--------------|-------|-------|-------|-------|-------|-------|-------|--|
|              | XS    | M     | L     | XL    | XXL   | 3XL   | 3XL   |  |
| A/B          | 46/63 | 49/65 | 52/67 | 54/68 | 58/69 | 62/70 | 66/71 |  |

ⓘ No utilizar suavizante ya que eliminaría el tratamiento.



Camisa que repele el agua

# Oslo



S / 4XL



## Pekin

REF: SHAPEKIN

Camisa para hombre. Tejido Popelín. Manga larga. Tapetas en manga larga con botón y pliegue. Puños con dos botones. Botones a tono. Camisa entallada.

**COMPOSICIÓN:**

65% Poliéster / 35% Algodón.

**COLORES:** 2.

**TALLAJE:** Desde la S hasta la 4XL.

S / 4XL



## Pekin SS

REF: SHAPEKINSS

Camisa de manga corta tejido Popelín. Botones a tono. Camisa entallada.

**COMPOSICIÓN:** 65% Poliéster / 35% Algodón.

**COLORES:** 2.

**TALLAJE:** Desde la S hasta la 4XL.

| TALLA CUELLO | 38    | 39    | 42    | 43    | 46    | 48    | 50    |  |
|--------------|-------|-------|-------|-------|-------|-------|-------|--|
|              | S     | M     | L     | XL    | XXL   | 3XL   | 4XL   |  |
| A/B          | 53/79 | 56/80 | 58/81 | 63/82 | 68/83 | 73/84 | 78/85 |  |

XS / 3XL



## Pekin Lady

REF: SHLPEKIN

Camisa de tejido Popelín. Tapetas en manga larga con botón y pliegue. Puños con dos botones. Botones a tono. Camisa entallada.

**COMPOSICIÓN:** 65% Poliéster / 35% Algodón.

**COLORES:** 2.

**TALLAJE:** Desde la XS hasta la 3XL.

XS / 3XL



## Pekin Lady SS

REF: SHLPEKINSS

Camisa de manga corta tejido Popelín. Botones a tono. Camisa entallada.

**COMPOSICIÓN:** 65% Poliéster / 35% Algodón.

**COLORES:** 2.

**TALLAJE:** Desde la XS hasta la 3XL.

| TALLA CUELLO | 34    | 36    | 37    | 38    | 39    | 41    | 42    |  |
|--------------|-------|-------|-------|-------|-------|-------|-------|--|
|              | XS    | M     | L     | XL    | XXL   | 3XL   | 3XL   |  |
| A/B          | 46/63 | 49/65 | 52/67 | 54/68 | 58/69 | 62/70 | 66/71 |  |

❗ No utilizar suavizante ya que eliminaría el tratamiento.



Camisa antiarrugas y antibacterias

# Pekin

S / 4XL



HEATHER



## Oxford

REF: SHAOXF

Camisa de manga larga tejido Oxford. Bolsillo en el lado izquierdo y botones en el cuello. Botones a tono. Tapeta. Puños con botones.

**COMPOSICIÓN:** 60% Algodón / 40% Poliéster.

DG/GR/DB: 70% Algodón /30% Poliéster.

BU: 68% Rayón /32% Poliéster.

**COLORES:** 8.

**TALLAJE:** Desde la S hasta la 4XL.

S / 4XL



## Oxford SS

REF: SHAOXFSS

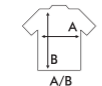
Camisa de manga corta tejido Oxford. Botones a tono. Bolsillo en el lado izquierdo y botones en el cuello.

**COMPOSICIÓN:** 60% Algodón / 40% Poliéster.

**COLORES:** 4.

**TALLAJE:** Desde la S hasta la 4XL.

TALLA CUELLO



|  |       |       |       |       |       |       |       |    |
|--|-------|-------|-------|-------|-------|-------|-------|----|
|  | 38    | 39    | 42    | 43    | 46    | 48    | 50    |    |
|  | S     | M     | L     | XL    | XXL   | 3XL   | 4XL   |    |
|  | 53/79 | 56/80 | 58/81 | 63/82 | 68/83 | 73/84 | 78/85 | 25 |

XS / 3XL



HEATHER



## Oxford Lady

REF: SHLOXF

Camisa de manga larga tejido Oxford. Tapeta. Puños con botones. Botones a tono. Ligeramente entallada.

**COMPOSICIÓN:** 60% Algodón / 40% Poliéster.

DG/GR/DB: 70% Algodón /30% Poliéster.

BU: 68% Rayón /32% Poliéster.

**COLORES:** 8.

**TALLAJE:** Desde la XS hasta la 3XL.

XS / 3XL



## Oxford Lady SS

REF: SHLOXFSS

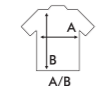
Camisa de manga corta tejido Oxford. Botones a tono. Ligeramente entallada.

**COMPOSICIÓN:** 60% Algodón / 40% Poliéster.

**COLORES:** 4.

**TALLAJE:** Desde la XS hasta la 3XL.

TALLA CUELLO



|  |       |       |       |       |       |       |       |    |
|--|-------|-------|-------|-------|-------|-------|-------|----|
|  | 34    | 36    | 37    | 38    | 39    | 41    | 42    |    |
|  | XS    | S     | M     | L     | XL    | XXL   | 3XL   |    |
|  | 46/63 | 49/65 | 52/67 | 54/68 | 58/69 | 62/70 | 66/71 | 25 |



Camisa Casual & Business

# Oxford

S / 4XL



## Popelin

REF: SHAPOP

Camisa de manga larga tejido Popelín. Tapeta. Puños con botones. Bolsillo en el lado izquierdo y botones en el cuello. Botones a tono.

**COMPOSICIÓN:** 65% Poliéster / 35% Algodón.

**COLORES:** 7.

**TALLAJE:** Desde la S hasta la 4XL.

S / 4XL



## Popelin SS

REF: SHAPOPSS

Camisa de manga corta tejido Popelín. Bolsillo en el lado izquierdo y botones en el cuello. Botones a tono.

**COMPOSICIÓN:** 65% Poliéster / 35% Algodón.

**COLORES:** 6.

**TALLAJE:** Desde la S hasta la 4XL.

| TALLA CUELLO | 38    | 39    | 42    | 43    | 46    | 48    | 50    |    |
|--------------|-------|-------|-------|-------|-------|-------|-------|----|
| A            | S     | M     | L     | XL    | XXL   | 3XL   | 4XL   | 25 |
| B            | 53/79 | 56/80 | 58/81 | 63/82 | 68/83 | 73/84 | 78/85 |    |
| A/B          |       |       |       |       |       |       |       |    |

XS / 3XL



## Popelin Lady

REF: SHLPOP

Camisa de manga larga tejido Popelin. Tapeta. Puños con botones. Botones a tono. Ligeramente entallada.

**COMPOSICIÓN:** 65% Poliéster / 35% Algodón.

**COLORES:** 7.

**TALLAJE:** Desde la XS hasta la 3XL.

XS / 3XL



## Popelin Lady SS

REF: SHLPOPSS

Camisa de manga corta tejido Popelin. Botones a tono. Ligeramente entallada.

**COMPOSICIÓN:** 65% Poliéster / 35% Algodón.

**COLORES:** 6.

**TALLAJE:** Desde la XS hasta la 3XL.

| TALLA CUELLO | 34    | 36    | 37    | 38    | 39    | 41    | 42    |    |
|--------------|-------|-------|-------|-------|-------|-------|-------|----|
| A            | XS    | S     | M     | L     | XL    | XXL   | 3XL   | 25 |
| B            | 46/63 | 49/65 | 52/67 | 54/68 | 58/69 | 62/70 | 66/71 |    |
| A/B          |       |       |       |       |       |       |       |    |



Popelin Camisa Casual & Business

XS - 3XL

SK



## Milan

REF: SHAMILAN

Camisa casual de tejido Fil a Fil (Tejido que alterna dos colores de hilo). Cuello sin botones. Sin bolsillos. Fácil de planchar.


**COMPOSICIÓN:**

65% Poliéster / 35% Algodón Yarn Dyed.

**COLORES:** 1.

**TALLAJE:** Desde la XS hasta la 3XL.



| TALLA CUELLO  | 37    | 38    | 39    | 42    | 43    | 46    | 48    |
|---|-------|-------|-------|-------|-------|-------|-------|
|  | XS    | S     | M     | L     | XL    | XXL   | 3XL   |
| A/B   | 51/79 | 53/79 | 56/80 | 58/81 | 63/82 | 68/83 | 73/84 |

XS - 3XL

SK



## London

REF: SHALONDON

Camisa casual de cuadritos. Tejido Popelín. Cuello sin botones. Sin bolsillos. Fácil de planchar.


**COMPOSICIÓN:**

65% Poliéster / 35% Algodón Yarn Dyed.

**COLORES:** 1.

**TALLAJE:** Desde la XS hasta la 3XL.



| TALLA CUELLO  | 37    | 38    | 39    | 42    | 43    | 46    | 48    |
|---|-------|-------|-------|-------|-------|-------|-------|
|  | XS    | S     | M     | L     | XL    | XXL   | 3XL   |
| A/B   | 51/79 | 53/79 | 56/80 | 58/81 | 63/82 | 68/83 | 73/84 |

XS - 3XL

SK



## Berlin

REF: SHABERLIN

Camisa casual de rayas. Tejido Popelín. Cuello sin botones. Sin bolsillo. Fácil de planchar.


**COMPOSICIÓN:**

65% Poliéster / 35% Algodón Yarn Dyed.

**COLORES:** 1.

**TALLAJE:** Desde la XS hasta la 3XL.



| TALLA CUELLO  | 37    | 38    | 39    | 42    | 43    | 46    | 48    |
|---|-------|-------|-------|-------|-------|-------|-------|
|  | XS    | S     | M     | L     | XL    | XXL   | 3XL   |
| A/B   | 51/79 | 53/79 | 56/80 | 58/81 | 63/82 | 68/83 | 73/84 |

XS - 3XL

DN



## Monaco

REF: SHAMONACO

Camisa casual con tejido efecto vaquero. Cuello sin botones. Sin bolsillo. Fácil de planchar.


**COMPOSICIÓN:**

65% Poliéster / 35% Algodón Yarn Dyed.

**COLORES:** 1.

**TALLAJE:** Desde la XS hasta la 3XL.



| TALLA CUELLO  | 37    | 38    | 39    | 42    | 43    | 46    | 48    |
|---|-------|-------|-------|-------|-------|-------|-------|
|  | XS    | S     | M     | L     | XL    | XXL   | 3XL   |
| A/B   | 51/79 | 53/79 | 56/80 | 58/81 | 63/82 | 68/83 | 73/84 |



XS / 4XL

DNV



## Texas

REF: SHATEXAS

Camisa casual con tejido efecto vaquero.  
Cuello sin botones. Bolsillo en el lado izquierdo.

**COMPOSICIÓN:** 100% Algodón vaquero.

**COLORES:** 1.

**TALLAJE:** Desde la XS hasta la 4XL.



| TALLA CUELLO | 37    | 38    | 39    | 42    | 43    | 46    | 48    | 50    |
|--------------|-------|-------|-------|-------|-------|-------|-------|-------|
|              | XS    | S     | M     | L     | XL    | XXL   | 3XL   | 4XL   |
| A/B          | 51/79 | 53/79 | 56/80 | 58/81 | 63/82 | 68/83 | 73/84 | 78/85 |

XS - 3XL

DNV



## Texas Lady

REF: SHLTEXAS

Camisa casual con tejido efecto vaquero.  
Cuello sin botones. Bolsillo en el lado izquierdo.

**COMPOSICIÓN:** 100% Algodón vaquero.

**COLORES:** 1.

**TALLAJE:** Desde la XS hasta la 3XL.



| TALLA CUELLO | 34    | 36    | 37    | 38    | 39    | 41    | 42    |
|--------------|-------|-------|-------|-------|-------|-------|-------|
|              | XS    | S     | M     | L     | XL    | XXL   | 3XL   |
| A/B          | 46/63 | 49/65 | 52/67 | 54/68 | 58/69 | 62/70 | 66/71 |


# Texas



S / 3XL



Efecto Lino



## Tulum

REF: SHATULUM

Camisa de tejido Slub. Cuello sin botones.  
Tapeta en manga larga con botón y pliegue.  
Puños con dos botones.

**COMPOSICIÓN:** 100% Algodón Slub.

**COLORES:** 5.

**TALLAJE:** Desde la S hasta la 3XL.



TALLA CUELLO

|     |       |       |       |       |       |       |    |
|-----|-------|-------|-------|-------|-------|-------|----|
|     | 37    | 38    | 41    | 43    | 44    | 46    |    |
|     | S     | M     | L     | XL    | XXL   | 3XL   |    |
| A/B | 57/77 | 59/79 | 63/82 | 65/83 | 70/85 | 75/85 | 25 |

S / 3XL



## Mahon

REF: SHAMAHON

Camisa de tejido Slub con cuello mao (cuello redondo).  
Tapeta en manga larga con botón y pliegue.  
Puños con dos botones.

**COMPOSICIÓN:** 100% Algodón Slub.

**COLORES:** 5.

**TALLAJE:** Desde la S hasta la 3XL.



|     |       |       |       |       |       |       |    |
|-----|-------|-------|-------|-------|-------|-------|----|
|     | S     | M     | L     | XL    | XXL   | 3XL   |    |
| A/B | 57/77 | 59/79 | 63/82 | 65/83 | 70/85 | 75/85 | 25 |



## Arizona / Arizona Lady

Pantalón multibolsillos con cintura elástica en los laterales. Cierre central con cremallera y botón. Bolsillos delanteros, uno lateral y dos traseros con solapa y velcro. Cuatro pinzas en las rodillas para mayor movilidad y comodidad, con refuerzo en parte delantera, muslos y rodillas.

**COMPOSICIÓN:** 98% Algodón / 2% Elastano.

**GRAMAJE:** 280 g/m<sup>2</sup>.

**COLORES:** 4.

**TALLAJE:** Hombre: desde la XS hasta la 5XL / Mujer: desde la XS hasta la 4XL.

REF: WKARIZONA

S / 3XL



|  |            |        |        |        |        |        |        |        |        |        |  |
|--|------------|--------|--------|--------|--------|--------|--------|--------|--------|--------|--|
|  | <b>USA</b> | 28     | 30     | 32     | 34     | 36     | 38     | 40     | 42     | 44     |  |
|  | <b>EU</b>  | XS     | S      | M      | L      | XL     | XXL    | 3XL    | 4XL    | 5XL    |  |
|  |            | 38     | 40     | 42     | 44     | 46     | 48     | 50     | 52     | 54     |  |
|  | <b>A/B</b> | 38/113 | 40/114 | 42/115 | 44/116 | 46/117 | 48/118 | 50/119 | 52/120 | 54/121 |  |

REF: WKARIZONAL

XS / 4XL



|  |            |        |        |        |        |        |        |        |        |  |
|--|------------|--------|--------|--------|--------|--------|--------|--------|--------|--|
|  | <b>USA</b> | 26     | 28     | 30     | 32     | 34     | 36     | 38     | 40     |  |
|  | <b>EU</b>  | XS     | S      | M      | L      | XL     | XXL    | 3XL    | 4XL    |  |
|  |            | 36     | 38     | 40     | 42     | 44     | 46     | 48     | 50     |  |
|  | <b>A/B</b> | 34/102 | 36/102 | 38/103 | 40/104 | 42/105 | 44/105 | 46/106 | 48/106 |  |



Pantalón multibolsillos elástico

# Arizona



## Dubai / Dubai Lady

Pantalón multibolsillos con cintura elástica en la espalda. Dos bolsillos delanteros y un mini bolsillo de vivo en la pierna derecha. Cierre con botón interior y cremallera. En el lateral izquierdo, dos bolsillos con tres compartimentos. Dos bolsillos traseros, uno con solapa. Detalle decorativo desde el bolsillo izquierdo hasta la costura lateral y un bolsillo inclinado con dos compartimentos en la pierna derecha.

**COMPOSICIÓN:** 65% Poliéster / 35% Algodón.

**GRAMAJE:** 250 g/m<sup>2</sup>.

**COLORES:** 3.

**TALLAJE:** Hombre: desde la XS hasta la 5XL. / Mujer: desde la XS hasta la 4XL.

REF: WKDUBAI

XS / 5XL



|  |            |        |        |        |        |        |        |        |        |        |  |
|--|------------|--------|--------|--------|--------|--------|--------|--------|--------|--------|--|
|  | <b>USA</b> | 28     | 30     | 32     | 34     | 36     | 38     | 40     | 42     | 44     |  |
|  | <b>EU</b>  | XS     | S      | M      | L      | XL     | XXL    | 3XL    | 4XL    | 5XL    |  |
|  |            | 38     | 40     | 42     | 44     | 46     | 48     | 50     | 52     | 54     |  |
|  | <b>A/B</b> | 36/108 | 38/109 | 40/110 | 42/111 | 44/112 | 46/113 | 48/114 | 50/115 | 52/116 |  |

REF: WKDUBAIL

XS / 4XL



|  |            |        |        |        |        |        |        |        |        |  |
|--|------------|--------|--------|--------|--------|--------|--------|--------|--------|--|
|  | <b>USA</b> | 26     | 28     | 30     | 32     | 34     | 36     | 38     | 40     |  |
|  | <b>EU</b>  | XS     | S      | M      | L      | XL     | XXL    | 3XL    | 4XL    |  |
|  |            | 36     | 38     | 40     | 42     | 44     | 46     | 48     | 50     |  |
|  | <b>A/B</b> | 34/103 | 36/104 | 38/104 | 40/104 | 42/105 | 44/105 | 46/106 | 48/106 |  |



**Dubai** Pantalón multibolsillos



## Tokyo / Tokyo Lady

Pantalón chino. Cierre de cintura con botón. Seis trabillas y cremallera a tono. Dos bolsillos delanteros y dos traseros.

**COMPOSICIÓN:** 98% Algodón / 2% Elastano.

**GRAMAJE:** 280 g/m<sup>2</sup>.

**COLORES:** 3.

**TALLAJE:** Hombre: desde la XS hasta la 5XL. / Mujer: desde la XS hasta la 4XL.

REF: WKTOKYO

XS / 5XL



|        |     |        |        |        |        |        |        |        |        |        |    |
|--------|-----|--------|--------|--------|--------|--------|--------|--------|--------|--------|----|
| A<br>B | USA | 28     | 30     | 32     | 34     | 36     | 38     | 40     | 42     | 44     | 25 |
|        | EU  | XS     | S      | M      | L      | XL     | XXL    | 3XL    | 4XL    | 5XL    |    |
|        |     | 38     | 40     | 42     | 44     | 46     | 48     | 50     | 52     | 54     |    |
| A/B    |     | 38/113 | 40/114 | 42/115 | 44/116 | 46/117 | 48/118 | 50/119 | 52/120 | 54/121 |    |

REF: WKTOKYOL

XS / 4XL



|        |     |        |        |        |        |        |        |        |        |    |
|--------|-----|--------|--------|--------|--------|--------|--------|--------|--------|----|
| A<br>B | USA | 26     | 28     | 30     | 32     | 34     | 36     | 38     | 40     | 25 |
|        | EU  | XS     | S      | M      | L      | XL     | XXL    | 3XL    | 4XL    |    |
|        |     | 36     | 38     | 40     | 42     | 44     | 46     | 48     | 50     |    |
| A/B    |     | 36/104 | 38/105 | 40/105 | 42/106 | 45/107 | 48/107 | 51/108 | 54/108 |    |



KIDS  
PAG.69  
REF: WKTOKYOK

**Tokyo** Pantalón chino



## Dublin / Dublin Lady

Pantalón elástico cinco bolsillos. Cierre de cintura con botón. Cinco trabillas. Botón, cremallera y remaches con logo JHK. Dos bolsillos delanteros, uno pequeño en el lado derecho y dos traseros.

**COMPOSICIÓN:** 98% Algodón / 2% Elastano.

**GRAMAJE:** 280 g/m<sup>2</sup>.

**COLORES:** 3.

**TALLAJE:** Hombre: desde la XS hasta la 5XL. / Mujer: desde la XS hasta la 4XL.

REF: WKDUBLIN

XS / 5XL



|   |     |        |        |        |        |        |        |        |        |        |    |
|---|-----|--------|--------|--------|--------|--------|--------|--------|--------|--------|----|
| A | USA | 28     | 30     | 32     | 34     | 36     | 38     | 40     | 42     | 44     |    |
|   | EU  | XS     | S      | M      | L      | XL     | XXL    | 3XL    | 4XL    | 5XL    |    |
| B |     | 38     | 40     | 42     | 44     | 46     | 48     | 50     | 52     | 54     | 25 |
|   | A/B | 38/113 | 40/114 | 42/115 | 44/116 | 46/117 | 48/118 | 50/119 | 52/120 | 54/121 |    |

REF: WKDUBLINL

XS / 4XL



|   |     |        |        |        |        |        |        |        |        |    |
|---|-----|--------|--------|--------|--------|--------|--------|--------|--------|----|
| A | USA | 26     | 28     | 30     | 32     | 34     | 36     | 38     | 40     |    |
|   | EU  | XS     | S      | M      | L      | XL     | XXL    | 3XL    | 4XL    |    |
| B |     | 36     | 38     | 40     | 42     | 44     | 46     | 48     | 50     | 25 |
|   | A/B | 36/104 | 38/105 | 40/105 | 42/106 | 45/107 | 48/107 | 51/108 | 54/108 |    |



Pantalón cinco bolsillos

# Dublin

XXS / XXL



### Larisa

REF: WKLARISA

Pantalón corto. Cintura elástica con cremallera y botón. Cinco trabillas y cremallera a tono. Con dobladillo inferior. Bolsillos laterales.

**COMPOSICIÓN:** 97% Algodón / 3% Elastano.

**GRAMAJE:** 280 g/m<sup>2</sup>.

**COLORES:** 4.

**TALLAJE:** Desde la XXS hasta la XXL.



|     | EU | XXS   | XS    | S     | M     | L     | XL    | XXL   |
|-----|----|-------|-------|-------|-------|-------|-------|-------|
| A   |    | 34    | 36    | 38    | 40    | 42    | 44    | 46    |
| B   |    | 35/40 | 37/40 | 39/41 | 41/41 | 43/42 | 46/42 | 49/43 |
| A/B |    | 35/40 | 37/40 | 39/41 | 41/41 | 43/42 | 46/42 | 49/43 |



XS / 5XL



### Chester

REF: WKCHESTER

Bermuda de cinturilla con elástico trasero y cierre con botón. Cinco trabillas y cremallera a tono. Dos bolsillos traseros y dos laterales con corchetes y solapas. Botones a tono.

**COMPOSICIÓN:** 97% Algodón / 3% Elastano.

**GRAMAJE:** 280 g/m<sup>2</sup>.

**COLORES:** 4.

**TALLAJE:** Desde la XS hasta la 5XL.



|     | EU | XS    | S     | M     | L     | XL    | XXL   | 3XL   | 4XL   | 5XL   |
|-----|----|-------|-------|-------|-------|-------|-------|-------|-------|-------|
| A   |    | 38    | 40    | 42    | 44    | 46    | 48    | 50    | 52    | 54    |
| B   |    | 38/53 | 40/54 | 42/55 | 44/56 | 46/57 | 48/58 | 50/59 | 52/60 | 54/61 |
| A/B |    | 38/53 | 40/54 | 42/55 | 44/56 | 46/57 | 48/58 | 50/59 | 52/60 | 54/61 |



S / XXL



## Boston

REF: WKBOSTON

Jersey de cuello pico.  
Cuello, puños y bajo en canalé.  
Corte entallado. Tacto suave.

**COMPOSICIÓN:** 80% Viscosa / 20% Nylon.

**GRAMAJE:** 300 g/m<sup>2</sup> aprox.

**COLORES:** 6.

**TALLAJE:** Desde la S hasta la XXL.



|     |       |       |       |       |       |    |
|-----|-------|-------|-------|-------|-------|----|
|     | S     | M     | L     | XL    | XXL   |    |
| A/B | 48/65 | 50/67 | 52/69 | 54/71 | 56/73 | 25 |

S / XL



## Boston Lady

REF: WKBOSTONL

Jersey de cuello pico.  
Cuello, puños y bajo en canalé.  
Corte entallado. Tacto suave.

**COMPOSICIÓN:** 80% Viscosa / 20% Nylon.

**GRAMAJE:** 300 g/m<sup>2</sup> aprox.

**COLORES:** 6.

**TALLAJE:** Desde la S hasta la XL.



|     |       |       |       |       |    |
|-----|-------|-------|-------|-------|----|
|     | S     | M     | L     | XL    |    |
| A/B | 44/55 | 46/57 | 48/59 | 50/61 | 25 |







# WINTER

Line

Preparada para el frío,  
pensada para el día a día.  
Una línea cálida, cómoda  
y con estilo



# Sweatshirt Unisex

REF: SWRA290

Sudadera de felpa perchada.  
Doble costura en cuello, puños y bajo.  
2X1 canalé con licra en cuello, puños y bajo.

**COMPOSICIÓN:** 60% Algodón / 40% Poliéster reciclado.  
AS: 67% Algodón / 31% Poliéster reciclado / 2% Viscosa.  
GM: 61% Algodón / 31% Poliéster reciclado / 8% Viscosa.  
DGM: 60% Poliéster reciclado / 40% Algodón.  
Flúor: 70% Poliéster reciclado / 30% Algodón.  
**GRAMAJE:** 290 g/m<sup>2</sup> aprox.  
**COLORES:** 80.  
**TALLAJE:** Desde la XS hasta la 5XL.



|     |           |          |          |          |           |            |            |            |            |    |
|-----|-----------|----------|----------|----------|-----------|------------|------------|------------|------------|----|
|     | <b>XS</b> | <b>S</b> | <b>M</b> | <b>L</b> | <b>XL</b> | <b>XXL</b> | <b>3XL</b> | <b>4XL</b> | <b>5XL</b> |    |
| A/B | 51/63     | 54/66    | 57/69    | 60/72    | 63/76     | 66/78      | 70/81      | 73/83      | 76/85      | 25 |



**PAG.118**  
REF: SWRK290

XS / XXL

NEW

|    |     |    |    |
|----|-----|----|----|
| WG | ZC  | MU | BC |
| WR | FU  | CA | TU |
| AZ | SB  | DN | LM |
| SG | MXG | AG | IV |
| AR | BR  | CH |    |

|     |      |     |     |
|-----|------|-----|-----|
| WH  | AS   | SL  | GM  |
| DGM | CHCH | CHC | GF  |
| BK  | LY   | SY  | LEY |
| APR | CO   | OR  | RD  |
| CR  | AN   | BU  | PK  |
| PV  | AL   | RP  | PKG |
| ML  | DP   | LP  | FD  |
| OD  | LV   | VI  | PU  |
| SK  | AQM  | AQ  | RB  |
| KB  | PB   | DNH | NY  |
| IB  | MO   | AE  | TE  |
| MG  | AP   | KG  | TP  |
| BG  | FG   | KH  | OC  |
| SA  | BT   | LS  | BRD |
| MM  |      |     |     |

FLÚOR

|     |     |     |     |
|-----|-----|-----|-----|
| SYF | ORF | FUF | LMF |
|-----|-----|-----|-----|

3XL

|    |    |    |    |
|----|----|----|----|
| GM | BK | RB | NY |
| KG | BG |    |    |

4XL / 5XL

|    |    |
|----|----|
| BK | NY |
|----|----|

**80**  
**Colores**



# Kangaroo Sweatshirt

REF: SWRAKNG

Sudadera unisex de felpa perchada.  
2X1 canalé con licra en puños y bajo.  
Cordón de ajuste a tono. Bolsillo kanguro.

**COMPOSICIÓN:** 60% Algodón / 40% Poliéster reciclado.

AS: 67% Algodón / 31% Poliéster reciclado / 2% Viscosa.

GM: 61% Algodón / 31% Poliéster reciclado / 8% Viscosa.

DGM: 60% Poliéster reciclado / 40% Algodón.

Flúor: 70% Poliéster reciclado / 30% Algodón.

**GRAMAJE:** 290 g/m<sup>2</sup> aprox.

**COLORES:** 80.

**TALLAJE:** Desde la XS hasta la 5XL.



|     | XS    | S     | M     | L     | XL    | XXL   | 3XL   | 4XL   | 5XL   |    |
|-----|-------|-------|-------|-------|-------|-------|-------|-------|-------|----|
| A/B | 52/68 | 54/69 | 56/70 | 58/71 | 60/72 | 62/74 | 64/76 | 67/78 | 69/80 | 25 |



PAG.119  
REF: SWRKKNG


XS / 3XL



FLÚOR



4XL / 5XL



80  
Colores



1/2 - 12/14



PAG.114  
REF: SWRA290



## Sweatshirt Kid

REF: SWRK290

Sudadera infantil de felpa perchada.  
Doble costura en cuello, puños y bajo.  
2X1 canalé con licra en cuello, puños y bajo.

### COMPOSICIÓN:

60% Algodón / 40% Poliéster reciclado.  
AS: 67% Algodón / 31% Poliéster reciclado / 2% Viscosa.  
GM: 61% Algodón / 31% Poliéster reciclado / 8% Viscosa.

**GRAMAJE:** 290 g/m<sup>2</sup> aprox.

**COLORES:** 21.

**TALLAJE:** Desde 1/2 hasta 12/14.



|     |       |       |       |       |       |       |    |
|-----|-------|-------|-------|-------|-------|-------|----|
| A/B | 1/2   | 3/4   | 5/6   | 7/8   | 9/11  | 12/14 | 25 |
|     | 33/40 | 36/43 | 39/46 | 42/53 | 46/58 | 50/61 |    |

1/2 - 12/14



PAG.116  
REF: SWRAKNG



## Kangaroo Sweatshirt Lady

REF: SWULKNG

Sudadera de mujer. Felpa perchada.  
2X1 canalé con licra en puños y bajo.  
Cordón de ajuste a tono. Bolsillo kanguro.

### COMPOSICIÓN:

60% Algodón / 40% Poliéster reciclado.  
AS: 67% Algodón / 31% Poliéster reciclado / 2% Viscosa.  
GM: 61% Algodón / 31% Poliéster reciclado / 8% Viscosa.

**GRAMAJE:** 290 g/m<sup>2</sup> aprox.

**COLORES:** 19.

**TALLAJE:** Desde la S hasta la XXL.



|     |       |       |       |       |       |    |
|-----|-------|-------|-------|-------|-------|----|
| A/B | S     | M     | L     | XL    | XXL   | 25 |
|     | 48/66 | 50/68 | 52/70 | 54/72 | 56/74 |    |

## Kangaroo Sweatshirt Kid

REF: SWRKKNG

Sudadera infantil. Felpa perchada. 2X1 canalé con licra en puños y bajo. Bolsillo kanguro.

**COMPOSICIÓN:** 60% Algodón / 40% Poliéster reciclado.

AS: 67% Algodón / 31% Poliéster reciclado / 2% Viscosa.

GM: 61% Algodón / 31% Poliéster reciclado / 8% Viscosa.

**GRAMAJE:** 290 g/m<sup>2</sup> aprox.

**COLORES:** 23.

**TALLAJE:** Desde 1/2 hasta 12/14.

|     |       |       |       |       |       |       |    |
|-----|-------|-------|-------|-------|-------|-------|----|
| A/B | 1/2   | 3/4   | 5/6   | 7/8   | 9/11  | 12/14 | 25 |
|     | 33/40 | 36/43 | 39/46 | 42/53 | 46/58 | 50/61 |    |

S / XXL



XS / 3XL



## Sweatshirt Raglan

REF: SWRARGL

Sudadera de felpa perchada. Manga raglan. Doble costura en cuello, puños y bajo.  
2X1 canalé con licra en cuello, puños y bajo.

**COMPOSICIÓN:** 60% Algodón / 40% Poliéster reciclado.

GM: 61% Algodón / 31% Poliéster reciclado / 8% Viscosa.

**GRAMAJE:** 290 g/m<sup>2</sup> aprox.

**COLORES:** 10.

**TALLAJE:** Desde la XS hasta la 3XL.



|  | XS    | S     | M     | L     | XL    | XXL   | 3XL   |  |
|--|-------|-------|-------|-------|-------|-------|-------|--|
|  | 51/63 | 54/66 | 57/69 | 60/72 | 63/76 | 66/78 | 70/81 |  |

S / XXL



## Half Zip Sweatshirt

REF: SWRAZIP

Sudadera con media cremallera. Felpa perchada.  
2X1 canalé con licra en puños y bajo.

**COMPOSICIÓN:** 60% Algodón / 40% Poliéster reciclado.

AS: 67% Algodón / 31% Poliéster reciclado / 2% Viscosa.

**GRAMAJE:** 290 g/m<sup>2</sup> aprox.

**COLORES:** 11.

**TALLAJE:** Desde la S hasta la XXL.



|  | S     | M     | L     | XL    | XXL   |  |
|--|-------|-------|-------|-------|-------|--|
|  | 54/66 | 57/69 | 60/72 | 63/76 | 66/78 |  |

XS / XXL



PAG. 124  
REF: SWRAFUZIP  
KIDS



## Full Zip Sweatshirt

REF: SWRAFUZIP

Sudadera de felpa perchada. 2X1 canalé con licra en puños y bajo. Cremallera entera cubierta. Bolsillos laterales.

**COMPOSICIÓN:** 60% Algodón / 40% Poliéster reciclado.

GM: 61% Algodón / 31% Poliéster reciclado / 8% Viscosa.

**GRAMAJE:** 290 g/m<sup>2</sup> aprox.

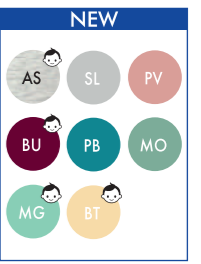
**COLORES:** 11.

**TALLAJE:** Desde la XS hasta la XXL.



|  | XS    | S     | M     | L     | XL    | XXL   |  |
|--|-------|-------|-------|-------|-------|-------|--|
|  | 52/67 | 54/69 | 56/72 | 58/74 | 60/76 | 62/78 |  |

XS / XXL



3XL



PAG. 124  
REF: SWUAHOOD  
KIDS



## Hooded Sweatshirt

REF: SWUAHOOD

Sudadera de felpa perchada. 2X1 canalé con Licra en puños y bajo. Cremallera entera cubierta. Cordón de ajuste a tono. Bolsillo canguro.

**COMPOSICIÓN:** 60% Algodón / 40% Poliéster reciclado.

GM: 61% Algodón / 31% Poliéster reciclado / 8% Viscosa.

DGM: 60% Poliéster reciclado / 40% Algodón.

**GRAMAJE:** 290 g/m<sup>2</sup> aprox.

**COLORES:** 20.

**TALLAJE:** Desde la XS hasta la 3XL.



|  | XS    | S     | M     | L     | XL    | XXL   | 3XL   |  |
|--|-------|-------|-------|-------|-------|-------|-------|--|
|  | 52/67 | 54/69 | 56/70 | 58/71 | 60/72 | 62/74 | 64/76 |  |

1/2 - 12/14



PAG.123  
REF: SWUAHOOD



## Kid Hooded Sweatshirt

REF: SWRKHOOD

Sudadera infantil. Felpa perchada.  
2X1 canalé con licra en puños y bajo.  
Cremallera entera cubierta.  
Bolsillo canguro.

### COMPOSICIÓN:

60% Algodón / 40% Poliéster reciclado.  
AS: 67% Algodón / 31% Poliéster reciclado / 2% Viscosa.

GRAMAJE: 290 g/m<sup>2</sup> aprox.

COLORES: 12.

TALLAJE: Desde 1/2 hasta 12/14.



|     |       |       |       |       |       |       |    |
|-----|-------|-------|-------|-------|-------|-------|----|
| A/B | 1/2   | 3/4   | 5/6   | 7/8   | 9/11  | 12/14 | 25 |
|     | 33/40 | 36/43 | 39/46 | 42/53 | 46/58 | 50/61 |    |

1/2 - 12/14



PAG.122  
REF: SWRAFUZIP



## Kid Full Zip Sweatshirt

REF: SWRKFUZIP

Sudadera infantil. Felpa perchada.  
2X1 canalé con licra en puños y bajo.  
Cremallera entera cubierta. Bolsillos laterales.

### COMPOSICIÓN:

60% Algodón / 40% Poliéster reciclado.  
AS: 67% Algodón / 31% Poliéster reciclado / 2% Viscosa.

GRAMAJE: 290 g/m<sup>2</sup> aprox.

COLORES: 8.

TALLAJE: Desde 1/2 hasta 12/14.



|     |       |       |       |       |       |       |    |
|-----|-------|-------|-------|-------|-------|-------|----|
| A/B | 1/2   | 3/4   | 5/6   | 7/8   | 9/11  | 12/14 | 25 |
|     | 33/40 | 36/43 | 39/46 | 42/53 | 46/58 | 50/61 |    |



S - XXL



## Sweat Pants Man

REF: SWPANTSM

Pantalón de felpa perchada.  
Cintura elástica con cordón ajustable a tono.  
Bolsillos laterales. Corte recto.

### COMPOSICIÓN:

60% Algodón / 40% Poliéster reciclado.  
GM: 61% Algodón / 31% Poliéster reciclado /  
8% Viscosa.

**GRAMAJE:** 290 g/m<sup>2</sup> aprox.

**COLORES:** 3.

**TALLAJE:** Desde la S hasta la XXL.



|  | S      | M      | L      | XL     | XXL    |    |
|--|--------|--------|--------|--------|--------|----|
|  | 52/106 | 54/108 | 55/110 | 57/112 | 58/114 | 25 |

S - XL



## Sweat Shorts Man

REF: SWSHORTSM

Pantalón de felpa perchada.  
Cintura elástica con cordón ajustable a tono.  
Bolsillos delanteros con costura marcada.  
Bolsillo trasero.

### COMPOSICIÓN:

60% Algodón / 40% Poliéster reciclado.  
GM: 61% Algodón / 31% Poliéster reciclado /  
8% Viscosa.

**GRAMAJE:** 290 g/m<sup>2</sup> aprox.

**COLORES:** 3.

**TALLAJE:** Desde la S hasta la XL.



|  | S     | M     | L     | XL    |    |
|--|-------|-------|-------|-------|----|
|  | 49/45 | 51/49 | 52/54 | 54/58 | 25 |

## Sweat Pants Lady

REF: SWPANTSL

Pantalón de felpa perchada.  
Cintura elástica con cordón ajustable a tono.  
Corte recto.

### COMPOSICIÓN:

60% Algodón / 40% Poliéster reciclado.  
GM: 61% Algodón / 31% Poliéster reciclado /  
8% Viscosa.

**GRAMAJE:** 290 g/m<sup>2</sup> aprox.

**COLORES:** 3.

**TALLAJE:** Desde la S hasta la XXL.



|  | S     | M      | L      | XL     | XXL    |    |
|--|-------|--------|--------|--------|--------|----|
|  | 40/99 | 42/101 | 44/103 | 46/105 | 48/107 | 25 |

S - XXL



## Sweat Pants Kid

REF: SWPANTSK

Pantalón infantil.  
Felpa perchada.  
Cintura elástica con cordón ajustable a tono.  
Bolsillos laterales.  
Puños en bajo.

### COMPOSICIÓN:

60% Algodón / 40% Poliéster reciclado.  
GM: 61% Algodón / 31% Poliéster reciclado /  
8% Viscosa.

**GRAMAJE:** 290 g/m<sup>2</sup> aprox.


**COLORES:** 7.

**TALLAJE:** Desde 1/2 hasta 12/14.



|  | 1/2   | 3/4   | 5/6   | 7/8   | 9/11  | 12/14 |    |
|--|-------|-------|-------|-------|-------|-------|----|
|  | 28/40 | 30/52 | 33/60 | 35/68 | 37/75 | 39/85 | 25 |

1/2 - 12/14





S / XXL

NEW



PAG.127  
REF: SWPANTSK  
KIDS



## Sweat Pants Cuff

REF: SWPANTSCFF

Pantalón de felpa perchada. Cintura elástica con cordón ajustable a tono. Bolsillos laterales. Puños en bajo.

**COMPOSICIÓN:** 60% Algodón / 40% Poliéster reciclado.

GM: 61% Algodón / 31% Poliéster reciclado / 8% Viscosa.

**GRAMAJE:** 290 g/m<sup>2</sup> aprox.

**COLORES:** 12.

**TALLAJE:** Desde la S hasta la XXL.



|  | S      | M      | L      | XL     | XXL    |    |
|--|--------|--------|--------|--------|--------|----|
|  | 50/104 | 52/106 | 54/108 | 55/110 | 57/112 | 25 |

XS / L

NEW



## Sweatshirt Lady Cropped

REF: SWULCROP

Sudadera corta con capucha. Felpa perchada.

2X1 canalé con licra en puños. Cordón de ajuste a tono.

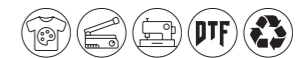
**COMPOSICIÓN:** 60% Algodón / 40% Poliéster reciclado.

GM: 61% Algodón / 31% Poliéster reciclado / 8% Viscosa.

**GRAMAJE:** 290 g/m<sup>2</sup> aprox.

**COLORES:** 4.

**TALLAJE:** Desde la XS hasta la L.



|  | XS    | S     | M     | L     |    |
|--|-------|-------|-------|-------|----|
|  | 56/45 | 58/46 | 60/48 | 62/50 | 25 |

**15**  
Colores



**Kangaroo Sweatshirt 320**

REF: SWKNG320

Sudadera Premium de felpa perchada.  
2X1 canalé con licra en puños y bajo.  
Cordón de ajuste a tono. Bolsillo canguro.

**COMPOSICIÓN:** 80% Algodón / 20% Poliéster.  
GM: 73% Algodón / 20% Poliéster / 7% Viscosa.

**GRAMAJE:** 320 g/m<sup>2</sup> aprox.

**COLORES:** 15.

**TALLAJE:** Desde la XS hasta la 3XL.

XS / 3XL

NEW

PK SK MG

WH AS GM

BK SY RD

BU RB PB

NY OC BT



|  |           |          |          |          |           |            |            |    |
|--|-----------|----------|----------|----------|-----------|------------|------------|----|
|  | <b>XS</b> | <b>S</b> | <b>M</b> | <b>L</b> | <b>XL</b> | <b>XXL</b> | <b>3XL</b> |    |
|  | 52/68     | 54/69    | 56/70    | 58/71    | 60/72     | 62/74      | 64/76      | 25 |



# Kangaroo Oversize

REF: SWKNGOVER

Sudadera oversize. Felpa perchada.  
 2X1 canalé con licra en puños y bajo.  
 Diseño de cuello cruzado.  
 Bolsillo kanguro.

**COMPOSICIÓN:** 80% Algodón / 20% Poliéster.

GM: 73% Algodón / 20% Poliéster / 7% Viscosa.

**GRAMAJE:** 320 g/m<sup>2</sup> aprox.

**COLORES:** 12.

**TALLAJE:** Desde la XS hasta la XXL.

XS / XXL



|     | XS    | S     | M     | L     | XL    | XXL   |    |
|-----|-------|-------|-------|-------|-------|-------|----|
| A/B | 56/68 | 60/69 | 64/70 | 68/71 | 72/72 | 76/74 | 25 |

**12**  
Colores





NUESTRA COLECCIÓN DE FELPA LIGERA. ES UN TEJIDO DE PUNTO DE ALGODÓN DE PESO MEDIO SIN PERCHAR, POR LO QUE EL DERECHO DE LA TELA ES LISO Y EL REVÉS EN FORMA DE RIZO.

XS - XXL



## Sweatshirt Lady French Terry

REF: SWCRL240

Sudadera de tejido ligero.  
Felpa sin perchar.  
Doble costura en cuello, puños y bajo.  
2X1 canalé con licra en cuello, puños y bajo.

### COMPOSICIÓN:

60% Algodón / 40% Poliéster reciclado.  
GM: 73% Algodón / 20% Poliéster reciclado / 7% Viscosa.

**GRAMAJE:** 235-240 g/m<sup>2</sup> aprox.

**COLORES:** 5.

**TALLAJE:** Desde la XS hasta la XXL.



|  | XS    | S     | M     | L     | XL    | XXL   |  |
|--|-------|-------|-------|-------|-------|-------|--|
|  | 46/63 | 48/65 | 50/67 | 52/69 | 54/71 | 56/73 |  |

1/2 - 12/14



## Sweatshirt Kid French Terry

REF: SWRK240

Sudadera infantil. Tejido ligero.  
Felpa sin perchar.  
Doble costura en cuello, puños y bajo.  
2X1 canalé con licra en puños y bajo.

### COMPOSICIÓN:

60% Algodón / 40% Poliéster reciclado.

**GRAMAJE:** 235-240 g/m<sup>2</sup> aprox.

**COLORES:** 4.

**TALLAJE:** Desde 1/2 hasta 12/14.



|  | 1/2   | 3/4   | 5/6   | 7/8   | 9/11  | 12/14 |  |
|--|-------|-------|-------|-------|-------|-------|--|
|  | 33/40 | 36/43 | 39/46 | 42/53 | 46/58 | 50/61 |  |

S / 3XL



## Sweatshirt French Terry

REF: SWCR240

Sudadera de tejido ligero. Felpa sin perchar. Doble costura en cuello, puños y bajo.  
2X1 canalé con licra en cuello puños y bajo.

**COMPOSICIÓN:** 60% Algodón / 40% Poliéster reciclado.

GM: 73% Algodón / 20% Poliéster reciclado / 7% Viscosa.

**GRAMAJE:** 235-240 g/m<sup>2</sup> aprox.


**COLORES:** 9.

**TALLAJE:** Desde la S hasta la 3XL.



|  | S     | M     | L     | XL    | XXL   | 3XL   |  |
|--|-------|-------|-------|-------|-------|-------|--|
|  | 54/66 | 57/69 | 60/72 | 63/76 | 66/78 | 70/81 |  |

XS - XXL



## Kangaroo Lady French Terry Sweatshirt

REF: SWULKNG240

Sudadera de tejido ligero. Felpa sin perchar.  
2X1 canalé con licra en puños y bajo.  
Cordón de ajuste a tono. Bolsillo kanguro.

### COMPOSICIÓN:

60% Algodón / 40% Poliéster reciclado.  
GM: 73% Algodón / 20% Poliéster reciclado / 7% Viscosa.

**GRAMAJE:** 235-240 g/m<sup>2</sup> aprox.

**COLORES:** 5.

**TALLAJE:** Desde la XS hasta la XXL.



|     | XS    | S     | M     | L     | XL    | XXL   |    |
|-----|-------|-------|-------|-------|-------|-------|----|
|     | 46/64 | 48/66 | 50/68 | 52/70 | 54/72 | 56/74 |    |
| A/B |       |       |       |       |       |       | 25 |

1/2 - 12/14



## Kangaroo Kid French Terry Sweatshirt

REF: SWRKKNG240

Sudadera infantil.  
Tejido ligero. Felpa sin perchar.  
2X1 canalé con licra en puños y bajo.  
Bolsillo kanguro.

### COMPOSICIÓN:

60% Algodón / 40% Poliéster reciclado.

**GRAMAJE:** 235-240 g/m<sup>2</sup> aprox.

**COLORES:** 4.

**TALLAJE:** Desde 1/2 hasta 12/14.



|     | 1/2   | 3/4   | 5/6   | 7/8   | 9/11  | 12/14 |    |
|-----|-------|-------|-------|-------|-------|-------|----|
|     | 33/40 | 36/43 | 39/46 | 42/53 | 46/58 | 50/61 |    |
| A/B |       |       |       |       |       |       | 25 |

S / 3XL



## Kangaroo French Terry Sweatshirt

REF: SWKNG240

Sudadera de tejido ligero. Felpa sin perchar.  
2X1 canalé con licra en puños y bajo. Cordón de ajuste a tono. Bolsillo kanguro.

**COMPOSICIÓN:** 60% Algodón / 40% Poliéster reciclado.

GM: 73% Algodón / 20% Poliéster reciclado / 7% Viscosa.

**GRAMAJE:** 235-240 g/m<sup>2</sup> aprox.


**COLORES:** 9.

**TALLAJE:** Desde la S hasta la 3XL.



|     | S     | M     | L     | XL    | XXL   | 3XL   |    |
|-----|-------|-------|-------|-------|-------|-------|----|
|     | 54/69 | 56/70 | 58/71 | 60/72 | 62/74 | 64/76 |    |
| A/B |       |       |       |       |       |       | 25 |

XS - XXL



## Hooded Lady French Terry Sweatshirt

REF: SWULHOOD240

Sudadera de tejido ligero. Felpa sin perchar.  
2X1 canalé con licra en puños y bajo.  
Cordón de ajuste a tono.  
Cremallera entera cubierta.  
Bolsillo canguro.

**COMPOSICIÓN:**

60% Algodón / 40% Poliéster reciclado.  
GM: 73% Algodón / 20% Poliéster reciclado / 7% Viscosa.

**GRAMAJE:** 235-240 g/m<sup>2</sup> aprox.

**COLORES:** 5.

**TALLAJE:** Desde la XS hasta la XXL.



|     |       |       |       |       |       |       |    |
|-----|-------|-------|-------|-------|-------|-------|----|
|     | XS    | S     | M     | L     | XL    | XXL   |    |
| A/B | 44/66 | 48/68 | 50/70 | 52/72 | 54/74 | 56/76 | 25 |

1/2 - 12/14



## Hooded Kid French Terry Sweatshirt

REF: SWRKHOOD240

Sudadera infantil. Tejido ligero.  
Felpa sin perchar.  
2X1 canalé con licra en puños y bajo.  
Cremallera entera cubierta. Bolsillo canguro.

**COMPOSICIÓN:**

60% Algodón / 40% Poliéster reciclado.

**GRAMAJE:** 235-240 g/m<sup>2</sup> aprox.

**COLORES:** 3.

**TALLAJE:** Desde 1/2 hasta 12/14.



|     |       |       |       |       |       |       |    |
|-----|-------|-------|-------|-------|-------|-------|----|
|     | 1/2   | 3/4   | 5/6   | 7/8   | 9/11  | 12/14 |    |
| A/B | 33/40 | 36/43 | 39/46 | 42/53 | 46/58 | 50/61 | 25 |

S / 3XL



## Hooded French Terry Sweatshirt

REF: SWUAHOOD240

Sudadera de tejido ligero. Felpa sin perchar. 2X1 canalé con licra en puños y bajo.  
Cordón de ajuste a tono. Cremallera entera cubierta. Bolsillo canguro.

**COMPOSICIÓN:** 60% Algodón / 40% Poliéster reciclado.

GM: 73% Algodón / 20% Poliéster reciclado / 7% Viscosa.

**GRAMAJE:** 235-240 g/m<sup>2</sup> aprox.

**COLORES:** 9.

**TALLAJE:** Desde la S hasta la 3XL.



|     |       |       |       |       |       |       |    |
|-----|-------|-------|-------|-------|-------|-------|----|
|     | S     | M     | L     | XL    | XXL   | 3XL   |    |
| A/B | 54/69 | 56/70 | 58/71 | 60/72 | 62/74 | 64/76 | 25 |

S - 3XL



## Full Zip French Terry Sweatshirt

REF: SWFUZIP240

Sudadera de tejido ligero. Felpa sin perchar.  
2X1 canalé con licra en puños y bajo.  
Cremallera entera cubierta. Bolsillos laterales.

### COMPOSICIÓN:

60% Algodón / 40% Poliéster reciclado.  
GM: 73% Algodón / 20% Poliéster reciclado / 7% Viscosa.

**GRAMAJE:** 235-240 g/m<sup>2</sup> aprox.

**COLORES:** 6.

**TALLAJE:** Desde la S hasta la 3XL.



|  | S     | M     | L     | XL    | XXL   | 3XL   |  |
|--|-------|-------|-------|-------|-------|-------|--|
|  | 54/69 | 56/72 | 58/74 | 60/76 | 62/78 | 64/80 |  |

1/2 - 12/14



## Kid Full Zip French Terry Sweatshirt

REF: SWRKFUZIP240

Sudadera infantil. Tejido ligero.  
Felpa sin perchar.  
2X1 canalé con licra en puños y bajo.  
Cremallera entera cubierta.  
Bolsillos laterales.

### COMPOSICIÓN:

60% Algodón / 40% Poliéster reciclado.

**GRAMAJE:** 235-240 g/m<sup>2</sup> aprox.

**COLORES:** 3.

**TALLAJE:** Desde 1/2 hasta 12/14.



|  | 1/2   | 3/4   | 5/6   | 7/8   | 9/11  | 12/14 |  |
|--|-------|-------|-------|-------|-------|-------|--|
|  | 33/40 | 36/43 | 39/46 | 42/53 | 46/58 | 50/61 |  |

XS / 3XL



## Sweat Pants Cuff French Terry

REF: SWPANTS240

Pantalón de tejido ligero. Felpa sin perchar.  
Cintura elástica con cordón ajustable a tono. Puños en bajo. Bolsillos laterales.

**COMPOSICIÓN:** 60% Algodón / 40% Poliéster reciclado.

GM: 73% Algodón / 20% Poliéster reciclado / 7% Viscosa.

**GRAMAJE:** 235-240 g/m<sup>2</sup> aprox.

**COLORES:** 6.

**TALLAJE:** Desde la XS hasta la 3XL.



|  | XS    | S     | M      | L      | XL     | XXL    | 3XL    |  |
|--|-------|-------|--------|--------|--------|--------|--------|--|
|  | 47/96 | 50/98 | 53/100 | 54/102 | 56/104 | 57/106 | 59/108 |  |



1/2 - 12/14



## Kid Sweat Pants French Terry

REF: SWPANTSK240

Pantalón infantil tejido ligero. Felpa sin perchar. Cintura elástica con cordón ajustable a tono. Puños en bajo. Bolsillos laterales.

**COMPOSICIÓN:** 60% Algodón / 40% Poliéster reciclado.

GM: 73% Algodón / 20% Poliéster reciclado / 7% Viscosa.

**GRAMAJE:** 235-240 g/m<sup>2</sup> aprox.

**COLORES:** 5.

**TALLAJE:** Desde 1/2 hasta 12/14.



|  | 1/2   | 3/4   | 5/6   | 7/8   | 9/11  | 12/14 |  |
|--|-------|-------|-------|-------|-------|-------|--|
|  | 28/40 | 30/52 | 33/60 | 35/68 | 37/75 | 39/85 |  |



## Peach Crew Neck

REF: SWCRPEACH

Sudadera de felpa sin perchar. Doble costura en cuello, puños y bajo. 2X1 canalé con licra en cuello, puños y bajo.

**COMPOSICIÓN:** 60% Algodón / 40% Poliéster.

**GRAMAJE:** 260 g/m<sup>2</sup> aprox.

**COLORES:** 5.

**TALLAJE:** Desde la S hasta la XXL.

S - XXL



|  | S     | M     | L     | XL    | XXL   |  |
|--|-------|-------|-------|-------|-------|--|
|  | 54/66 | 57/69 | 60/72 | 63/76 | 66/78 |  |



## Peach Kangaroo

REF: SWKNGPEACH

Sudadera de felpa sin perchar. 2X1 canalé con licra en puños y bajo. Cordón de ajuste a tono. Bolsillo kanguro.

**COMPOSICIÓN:** 60% Algodón / 40% Poliéster.

**GRAMAJE:** 260 g/m<sup>2</sup> aprox.

**COLORES:** 5.



**TALLAJE:** Desde la S hasta la XXL.

S - XXL



|  | S     | M     | L     | XL    | XXL   |  |
|--|-------|-------|-------|-------|-------|--|
|  | 54/69 | 56/70 | 58/71 | 60/72 | 62/74 |  |

3M / 18M



### Baby Playsuit LS

REF: SWRBSUIT

Pelele de bebé. Felpa sin perchar. 2X1 canalé con licra en cuello, puños y bajo. Corchetes en la parte trasera.

**COMPOSICIÓN:** 65% Poliéster / 35% Algodón.

GM: 61% Algodón / 31% Poliéster / 8% Viscosa.

**GRAMAJE:** 260 g/m<sup>2</sup>.

**COLORES:** 5.

**TALLAJE:** Desde la 3M hasta la 18M.



|  |           |           |           |            |            |    |
|--|-----------|-----------|-----------|------------|------------|----|
|  | <b>3M</b> | <b>6M</b> | <b>9M</b> | <b>12M</b> | <b>18M</b> |    |
|  | 22/46     | 24/50     | 26/54     | 28/58      | 30/62      | 50 |

0 - 2



### Baby Hooded Sweatshirt

REF: SWRBHOOD

|  |          |          |          |    |
|--|----------|----------|----------|----|
|  | <b>0</b> | <b>1</b> | <b>2</b> |    |
|  | 25/28    | 27/30    | 29/32    | 25 |

### Baby Sweat Pants

REF: SWPANTSB

|  |          |          |          |    |
|--|----------|----------|----------|----|
|  | <b>0</b> | <b>1</b> | <b>2</b> |    |
|  | 25/34    | 27/36    | 29/38    | 25 |

Chaqueta con cremallera entera y pantalón de bebé. Felpa sin perchar. 2X1 canalé con licra en cintura, puños y bajo.

**COMPOSICIÓN:** 65% Poliéster / 35% Algodón.

GM: 61% Algodón / 31% Poliéster / 8% Viscosa.

**GRAMAJE:** 260 g/m<sup>2</sup>.

**COLORES:** 6.

**TALLAJE:** Desde la 0 hasta la 2.





TEJIDO ECOLÓGICO ORGÁNICO Y RECICLADO.  
OBJETIVO CLARO: **PRESERVAR NUESTRO PLANETA**



XS / 3XL



## Everest

REF: SWRAECO

Sudadera de felpa perchada. Manga Raglan.  
Doble costura en cuello, puños y bajo.  
2X1 canalé con licra en cuello, puños y bajo.

### COMPOSICIÓN:

80% Algodón Orgánico / 20% Poliéster reciclado.  
GM: 61% Algodón Orgánico / 31% Poliéster reciclado / 8% Viscosa.  
DGM: 63% Algodón Orgánico / 21% Poliéster reciclado / 16% Viscosa.

**GRAMAJE:** 275 g/m<sup>2</sup> aprox.

**COLORES:** 8.

**TALLAJE:** Desde la XS hasta la 3XL.



|     | XS    | S     | M     | L     | XL    | XXL   | 3XL   |    |
|-----|-------|-------|-------|-------|-------|-------|-------|----|
|     | 51/63 | 54/66 | 57/69 | 60/72 | 63/76 | 66/78 | 70/81 |    |
| A/B |       |       |       |       |       |       |       | 25 |

1/2 - 12/14



## Everest Kid

REF: SWRKECO

Sudadera infantil. Felpa perchada.  
Manga Raglan. Doble costura en cuello, puños y bajo.  
2X1 canalé con licra en cuello, puños y bajo.

### COMPOSICIÓN:

80% Algodón Orgánico / 20% Poliéster reciclado.  
GM: 61% Algodón Orgánico / 31% Poliéster reciclado / 8% Viscosa.  
DGM: 63% Algodón Orgánico / 21% Poliéster reciclado / 16% Viscosa.

**GRAMAJE:** 275 g/m<sup>2</sup> aprox.

**COLORES:** 8.

**TALLAJE:** Desde 1/2 hasta 12/14.



|     | 1/2   | 3/4   | 5/6   | 7/8   | 9/11  | 12/14 |    |
|-----|-------|-------|-------|-------|-------|-------|----|
|     | 33/40 | 36/43 | 39/46 | 42/53 | 46/58 | 50/61 |    |
| A/B |       |       |       |       |       |       | 25 |



XS / 3XL



## Teide

REF: SWKNGECO

Sudadera de felpa perchada.  
2X1 canalé con licra en puños y bajo.  
Cordón redondo de ajuste a tono. Bolsillo canguro.

### COMPOSICIÓN:

80% Algodón Orgánico / 20% Poliéster reciclado.  
GM: 61% Algodón Orgánico / 31% Poliéster reciclado / 8% Viscosa.  
DGM: 63% Algodón Orgánico / 21% Poliéster reciclado / 16% Viscosa.

**GRAMAJE:** 275 g/m<sup>2</sup> aprox.

**COLORES:** 8.

**TALLAJE:** Desde la XS hasta la 3XL.



|     | XS    | S     | M     | L     | XL    | XXL   | 3XL   |    |
|-----|-------|-------|-------|-------|-------|-------|-------|----|
| A   | 52/68 | 54/69 | 56/70 | 58/71 | 60/72 | 62/74 | 64/76 | 25 |
| B   |       |       |       |       |       |       |       |    |
| A/B |       |       |       |       |       |       |       |    |

1/2 - 12/14



## Teide Kid

REF: SWKNGKECO

Sudadera infantil de felpa perchada.  
2X1 canalé con licra en puños y bajo. Bolsillo canguro.

### COMPOSICIÓN:

80% Algodón Orgánico / 20% Poliéster reciclado.  
GM: 61% Algodón Orgánico / 31% Poliéster reciclado / 8% Viscosa.  
DGM: 63% Algodón Orgánico / 21% Poliéster reciclado / 16% Viscosa.

**GRAMAJE:** 275 g/m<sup>2</sup> aprox.

**COLORES:** 8.

**TALLAJE:** Desde 1/2 hasta 12/14.



|     | 1/2   | 3/4   | 5/6   | 7/8   | 9/11  | 12/14 |    |
|-----|-------|-------|-------|-------|-------|-------|----|
| A   | 33/40 | 36/43 | 39/46 | 42/53 | 46/58 | 50/61 | 25 |
| B   |       |       |       |       |       |       |    |
| A/B |       |       |       |       |       |       |    |



XS / 3XL



## Fuji

REF: SWHOODECO



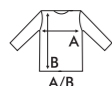
Sudadera de felpa perchada. 2X1 canalé con licra en puños y bajo. Cordón redondo de ajuste a tono. Cremallera entera cubierta. Bolsillo canguro.

**COMPOSICIÓN:** 80% Algodón Orgánico / 20% Poliéster reciclado.  
 GM: 61% Algodón Orgánico / 31% Poliéster reciclado / 8% Viscosa.  
 DGM: 63% Algodón Orgánico / 21% Poliéster reciclado / 16% Viscosa.

**GRAMAJE:** 275 g/m<sup>2</sup> aprox.

**COLORES:** 8.

**TALLAJE:** Desde la XS hasta la 3XL.



| XS    | S     | M     | L     | XL    | XXL   | 3XL   |    |
|-------|-------|-------|-------|-------|-------|-------|----|
| 52/67 | 54/69 | 56/70 | 58/71 | 60/72 | 62/74 | 64/76 | 25 |

# OUTWEAR



XS - 3XL



## Polar Fleece Man

REF: FLRA300

Forro polar con acabado micropolar antipilling.  
Cremallera entera. Bolsillos laterales.  
Cordón de ajuste con topes. Puños elásticos.

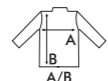

**COMPOSICIÓN:** 100% Poliéster reciclado.

**GRAMAJE:** 300 g/m<sup>2</sup> aprox.

**COLORES:** 18.

**TALLAJE:** Desde la XS hasta la 3XL.



|   | XS    | S     | M     | L     | XL    | XXL   | 3XL   |   |
|---|-------|-------|-------|-------|-------|-------|-------|---|
|  | 54/67 | 56/69 | 58/71 | 60/73 | 62/75 | 64/77 | 67/83 |  |

XS - XXL



## Polar Fleece Lady

REF: FLRL300

Forro polar de mujer. Acabado micropolar antipilling.  
Cremallera entera. Bolsillos laterales con cremallera.  
Cordón de ajuste con topes. Puños elásticos.  
Ligeramente entallado.

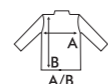

**COMPOSICIÓN:** 100% Poliéster reciclado.

**GRAMAJE:** 300 g/m<sup>2</sup> aprox.

**COLORES:** 18.

**TALLAJE:** Desde la XS hasta la XXL.



|   | XS    | S     | M     | L     | XL    | XXL   |   |
|---|-------|-------|-------|-------|-------|-------|---|
|  | 45/59 | 47/61 | 50/63 | 52/65 | 55/67 | 57/69 |  |

1/2 - 12/14



## Polar Fleece Kid

REF: FLRK300

Forro polar infantil con acabado micropolar antipilling.  
Cremallera entera. Bolsillos laterales con cremallera.  
Cordón de ajuste con topes.

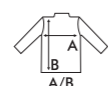

**COMPOSICIÓN:** 100% Poliéster reciclado.

**GRAMAJE:** 300 g/m<sup>2</sup> aprox.

**COLORES:** 9.

**TALLAJE:** Desde 1/2 hasta 12/14.



|   | 1/2   | 3/4   | 5/6   | 7/8   | 9/11  | 12/14 |   |
|---|-------|-------|-------|-------|-------|-------|---|
|  | 37/43 | 40/47 | 43/51 | 46/55 | 49/59 | 52/63 |  |



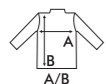
XS / XXL



## Micro Fleece Lady


REF: MICFLELADY

Acabado micropolar antipilling.  
Media cremallera. Puños elásticos.  
Ligeramente entallado.

**COMPOSICIÓN:** 100% Poliéster.**GRAMAJE:** 140 g/m<sup>2</sup> aprox.**COLORES:** 6.**TALLAJE:** Desde la XS hasta la XXL.

|  | XS    | S     | M     | L     | XL    | XXL   |    |
|--|-------|-------|-------|-------|-------|-------|----|
|  | 46/61 | 48/63 | 51/65 | 53/67 | 55/69 | 58/70 | 25 |

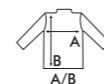
XS / XXL



## Micro Fleece Man

REF: MICFLEMAN

Acabado micropolar antipilling.  
Media cremallera. Puños elásticos.

**COMPOSICIÓN:** 100% Poliéster.**GRAMAJE:** 140 g/m<sup>2</sup> aprox.**COLORES:** 5.**TALLAJE:** Desde la XS hasta la XXL.

|  | XS    | S     | M     | L     | XL    | XXL   |    |
|--|-------|-------|-------|-------|-------|-------|----|
|  | 49/66 | 51/68 | 53/70 | 55/73 | 57/76 | 59/78 | 25 |



# Polar Fleece 340

REF: FLRA340

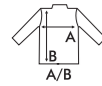
- Forro polar con acabado micropolar antipilling.
- Bolsillos laterales con cremallera en contraste.
- Bolsillo en el pecho derecho con cremallera en contraste.
- Cremallera entera en contraste.
- Refuerzo en hombros y codos en contraste.
- Cordón de ajuste con topes.

**COMPOSICIÓN:** 100% Poliéster.

**GRAMAJE:** 340 g/m<sup>2</sup> aprox.

**COLORES:** 8.

**TALLAJE:** Desde la XS hasta la 5XL.



|     | XS    | S     | M     | L     | XL    | XXL   | 3XL   | 4XL   | 5XL   |    |
|-----|-------|-------|-------|-------|-------|-------|-------|-------|-------|----|
| A/B | 50/67 | 53/69 | 56/71 | 59/73 | 62/75 | 65/78 | 68/81 | 71/84 | 74/87 | 15 |
| A/B |       |       |       |       |       |       |       |       |       |    |



S - 4XL



## Softshell Jacket

REF: SOFTJACK

Chaqueta con cremallera entera. Bolsillo en pecho y bolsillos laterales con cremallera. Tres capas con membranas transpirables. Interior a tono con tejido de forro polar con tancas.

### COMPOSICIÓN:

Exterior: 94% Poliéster reciclado / 6% Elastano.

Interior: 100% Poliéster reciclado.

GRAMAJE: 300 g/m<sup>2</sup> aprox.

COLORES: 7.

TALLAJE: Desde la S hasta la 4XL.



|     |       |       |       |       |       |       |       |    |
|-----|-------|-------|-------|-------|-------|-------|-------|----|
|     | S     | M     | L     | XL    | XXL   | 3XL   | 4XL   |    |
| A/B | 53/70 | 55/72 | 57/74 | 59/76 | 61/78 | 63/80 | 65/82 | 25 |

S - XL



## Softshell Jacket Lady

REF: SOFTJACKL

Chaqueta con cremallera entera. Bolsillo en pecho y bolsillos laterales con cremallera. Tres capas con membranas transpirables. Interior a tono con tejido de forro polar con tancas.

### COMPOSICIÓN:

Exterior: 94% Poliéster reciclado / 6% Elastano.

Interior: 100% Poliéster reciclado.

GRAMAJE: 300 g/m<sup>2</sup> aprox.

COLORES: 7.

TALLAJE: Desde la S hasta la XL.



|     |       |       |       |       |    |
|-----|-------|-------|-------|-------|----|
|     | S     | M     | L     | XL    |    |
| A/B | 47/61 | 50/63 | 52/65 | 55/67 | 25 |

3/4 - 12/14



## Softshell Jacket Kid

REF: SOFTJACKID

Chaqueta infantil. Cremallera entera. Bolsillo en pecho y bolsillos laterales con cremallera. Tres capas con membranas transpirables. Interior a tono con tejido de forro polar con tancas.

### COMPOSICIÓN:

Exterior: 94% Poliéster reciclado / 6% Elastano.

Interior: 100% Poliéster reciclado.

GRAMAJE: 300 g/m<sup>2</sup> aprox.

COLORES: 6.

TALLAJE: Desde la 3/4 hasta la 12/14.



|     |       |       |       |       |       |    |
|-----|-------|-------|-------|-------|-------|----|
|     | 3/4   | 5/6   | 7/8   | 9/11  | 12/14 |    |
| A/B | 36/47 | 40/50 | 42/52 | 46/59 | 48/61 | 25 |



S - XXL



## Softshell Vest

REF: SOFTVEST

Chaleco con cremallera entera.  
Bolsillo en pecho y bolsillos laterales con cremallera.  
Tres capas con membranas transpirables.  
Interior a tono con tejido de forro polar con tancas.

### COMPOSICIÓN:

Exterior: 94% Poliéster reciclado / 6% Elastano.  
Interior: 100% Poliéster reciclado.

**GRAMAJE:** 300 g/m<sup>2</sup> aprox.

**COLORES:** 7.

**TALLAJE:** Desde la S hasta la XXL.



|  | S     | M     | L     | XL    | XXL   |    |
|--|-------|-------|-------|-------|-------|----|
|  | 53/70 | 55/72 | 57/74 | 59/76 | 61/78 | 25 |

S - XL



## Softshell Jacket Hooded Lady

REF: SOFTHOODL

Chaqueta con capucha. Cremallera entera.  
Bolsillo en pecho y bolsillos laterales con cremallera.  
Tres capas con membranas transpirables.  
Interior a tono con tejido de forro polar con tancas.

### COMPOSICIÓN:

Exterior: 94% Poliéster reciclado / 6% Elastano.  
Interior: 100% Poliéster reciclado.

**GRAMAJE:** 300 g/m<sup>2</sup> aprox.

**COLORES:** 3.

**TALLAJE:** Desde la S hasta la XL.



|  | S     | M     | L     | XL    |    |
|--|-------|-------|-------|-------|----|
|  | 47/61 | 50/63 | 52/65 | 55/67 | 25 |



S - 4XL



## Softshell Jacket Hooded

REF: SOFTHOOD

Chaqueta de hombre con capucha. Cremallera entera. Bolsillo en pecho y bolsillos laterales con cremallera.  
Tres capas con membranas transpirables. Interior a tono con tejido de forro polar con tancas.

**COMPOSICIÓN:** Exterior: 94% Poliéster reciclado / 6% Elastano.

Interior: 100% Poliéster reciclado.

**GRAMAJE:** 300 g/m<sup>2</sup> aprox.

**COLORES:** 3.

**TALLAJE:** Desde la S hasta la 4XL.



|  | S     | M     | L     | XL    | XXL   | 3XL   | 4XL   |    |
|--|-------|-------|-------|-------|-------|-------|-------|----|
|  | 53/70 | 55/72 | 57/74 | 59/76 | 61/78 | 63/80 | 65/82 | 25 |

# Padded Jacket

REF: PADJACKET

Chaqueta con cremallera central a tono con protector de barbilla.  
Interior con tejido micropolar. Frontal, hombros y bajo trasero acolchado.  
Paneles laterales y trasero en tejido softshell a tono con el color del cuerpo.  
Dos bolsillos laterales y uno en el pecho con cremallera.  
Bolsillo interior con cremallera en el pecho derecho. Puños ajustables con velcro.

## COMPOSICIÓN:

Tejido 1: 100% poliéster reciclado.

Tejido 2 (softshell): 94% poliéster reciclado / 6% elastano, bicapa.

GRAMAJE: 280 g/m<sup>2</sup> aprox.

COLORES: 5.

TALLAJE: Desde la S hasta la 4XL.

S - 4XL



|     | S     | M     | L     | XL    | XXL   | 3XL   | 4XL   |    |
|-----|-------|-------|-------|-------|-------|-------|-------|----|
| A   | 53/71 | 56/72 | 59/73 | 62/74 | 65/75 | 68/76 | 71/77 | 20 |
| B   |       |       |       |       |       |       |       |    |
| A/B |       |       |       |       |       |       |       |    |

new



S - XXL



new



## Padded Vest

REF: PADVEST

Chaleco con cremallera central a tono con protector de barbilla. Interior con tejido micropolar. Frontal, hombros y bajo trasero acolchado. Paneles laterales y trasero en tejido softshell a tono con el color del cuerpo. Dos bolsillos laterales y uno en el pecho con cremallera. Bolsillo interior con cremallera en el pecho derecho.

**COMPOSICIÓN:** Tejido 1: 100% poliéster reciclado.

Tejido 2 (softshell): 94% poliéster reciclado, 6% elastano, bicapa.

**GRAMAJE:** 280 g/m<sup>2</sup> aprox.

**COLORES:** 5.

**TALLAJE:** Desde la S hasta la XXL.



|     | S     | M     | L     | XL    | XXL   |    |
|-----|-------|-------|-------|-------|-------|----|
| A/B | 53/71 | 56/72 | 59/73 | 62/74 | 65/75 | 20 |

XS - 4XL



new



FLÚOR

LMF

## Raincoat

REF: RAINCOAT

Chubasquero impermeable con capucha fija. Costuras termoselladas. Cordón ajustable con tope en cuello. Bolsillos laterales con cremallera. Bolsillo interior en el frontal derecho. Forro interior de malla con cremallera en la parte inferior. Puños elásticos con cierre de velcro. Ribete en parte delantera y trasera de los hombros reflectante. Espalda con parte inferior en curva.

**COMPOSICIÓN:** 100% Poliéster reciclado.

**GRAMAJE:** 115 g/m<sup>2</sup> aprox.

**COLORES:** 6.

**TALLAJE:** Desde la XS hasta la 4XL.



|     | XS    | S     | M     | L     | XL    | XXL   | 3XL   | 4XL   |    |
|-----|-------|-------|-------|-------|-------|-------|-------|-------|----|
| A/B | 55/77 | 58/78 | 61/79 | 64/80 | 67/81 | 70/82 | 72/83 | 76/84 | 25 |



# URBAIN

Line

Diseño urbano con carácter. Elevamos lo cotidiano con estilo y funcionalidad



# Over Boxy

REF: TSUABOXY

Camiseta oversize de manga corta.  
Costuras laterales. Cuello con canalé 1X1.  
Doble costura en cuello, mangas y bajo.  
Dos etiquetas, una removible y otra con el tallaje.

**COMPOSICIÓN:** 100% Algodón.

**GRAMAJE:** 240 g/m<sup>2</sup> aprox.

**COLORES:** 2.

**TALLAJE:** Desde la XS hasta la XXL.

XS - XXL

WH

BK



|   | XS    | S     | M     | L     | XL    | XXL   |    |
|---|-------|-------|-------|-------|-------|-------|----|
| A | 55/62 | 58/65 | 60/67 | 63/69 | 66/71 | 70/73 | 50 |
| B |       |       |       |       |       |       |    |

A/B

new



new



## Over Relaxed Fit

REF: TSUAOVER240

Camiseta oversize con corte relaxed.  
Costuras laterales. Cuello con canalé 1X1.  
Doble costura en cuello, mangas y bajo.  
Dos etiquetas, una removible y otra con el tallaje.

**COMPOSICIÓN:** 100% Algodón.

**GRAMAJE:** 240 g/m<sup>2</sup> aprox.

**COLORES:** 7.

**TALLAJE:** Desde la XS hasta la XXL.

XS / XXL



|  |       |       |       |       |       |       |     |
|--|-------|-------|-------|-------|-------|-------|-----|
|  | XS    | S     | M     | L     | XL    | XXL   |     |
|  | 52/70 | 55/72 | 57/75 | 60/77 | 63/79 | 67/81 | 100 |





# Oversize

REF: TSUAOVER

Camiseta oversize. Costuras laterales.  
 Doble costura en cuello, mangas y bajo.  
 Cuello con canalé 1X1.  
 Dos etiquetas, una removible y otra con el tallaje.

**COMPOSICIÓN:** 100% Algodón (30% material reciclado).

**GRAMAJE:** 200 g/m<sup>2</sup> aprox.

**COLORES:** 12.

**TALLAJE:** Desde la XS hasta la XXL.

XS - XXL

NEW

SL GF ML

SK CH

WH BK FD

NY TE BT

MM

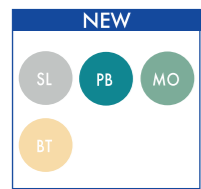


|     |       |       |       |       |       |       |    |
|-----|-------|-------|-------|-------|-------|-------|----|
|     | XS    | S     | M     | L     | XL    | XXL   |    |
| A/B | 53/72 | 56/74 | 59/76 | 62/78 | 65/80 | 68/82 | 50 |

12  
Colores



S - XXL



HEATHER



## Urban V-Neck

REF: TSUAPICO

Camiseta de hombre. Costuras laterales. Cuello de pico con canalé 1X1.  
Refuerzo de hombro a hombro. Lavado enzimático.

**COMPOSICIÓN:** 100% Algodón preencogido.

GM: 85% Algodón / 15% Viscosa.

Heather: 65% Poliéster / 35% Algodón.

DNH: 60% Algodón / 40% Poliéster.

**GRAMAJE:** 160 g/m<sup>2</sup> aprox.

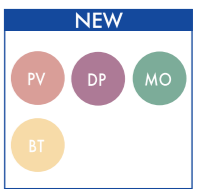
**COLORES:** 18.

**TALLAJE:** Desde la S hasta la XXL.

|     | S     | M     | L     | XL    | XXL   |     |
|-----|-------|-------|-------|-------|-------|-----|
|     | 48/70 | 51/72 | 53/74 | 56/76 | 58/80 |     |
| A/B |       |       |       |       |       | 100 |



S - XXL



HEATHER



## Urban V-Neck Lady

REF: TSRLCMFP

Camiseta de mujer de punto liso. Cuello de pico.  
Doble costura en mangas y bajo. Ligeramente entallada.

**COMPOSICIÓN:** 100% Algodón.

GM: 85% Algodón / 15% Viscosa.

Heather: 65% Poliéster / 35% Algodón.

DNH: 60% Algodón / 40% Poliéster.

**GRAMAJE:** 145 g/m<sup>2</sup> aprox.

**COLORES:** 22.

**TALLAJE:** Desde la S hasta la XXL.

|     | S     | M     | L     | XL    | XXL   |     |
|-----|-------|-------|-------|-------|-------|-----|
|     | 42/63 | 44/65 | 46/67 | 48/69 | 50/71 |     |
| A/B |       |       |       |       |       | 100 |



**PAG.75**  
REF: CURVSPICO

S/M - L/XL



NEÓN



## Slub Lady

REF: TSULSLB

Camiseta de mujer. Tejido Slub.  
Cuello de pico en canalé 1X1.  
Bajo de la espalda redondeado.  
Doblado en manga.  
**COMPOSICIÓN:** 100% Algodón Slub.  
**GRAMAJE:** 120 g/m<sup>2</sup>.  
**COLORES:** 7.  
**TALLAJE:** Desde la S/M hasta la L/XL.



|  |            |             |    |
|--|------------|-------------|----|
|  | <b>S/M</b> | <b>L/XL</b> |    |
|  | 48/68      | 50/70       | 50 |

XS - S/M



## Slub Man

REF: TSUASLB

Camiseta de hombre. Tejido Slub.  
Cuello y mangas sin rematar.  
**COMPOSICIÓN:** 100% Algodón Slub.  
**GRAMAJE:** 120 g/m<sup>2</sup>.  
**COLORES:** 2.  
**TALLAJE:** Desde la XS hasta la S/M.



|  |           |            |    |
|--|-----------|------------|----|
|  | <b>XS</b> | <b>S/M</b> |    |
|  | 52/70     | 54/72      | 50 |



S/M - L/XL



## Sea Lady

REF: TSLSEA

Camiseta de mujer.  
Doblado en manga.  
Cuello de pico en canalé 1X1.  
Punto liso.  
Calidad Premium.  
Lavado enzimático.  
**COMPOSICIÓN:** 100% Algodón.  
**GRAMAJE:** 120 g/m<sup>2</sup>.  
**COLORES:** 3.  
**TALLAJE:** Desde la S/M hasta la L/XL.



|  |            |             |    |
|--|------------|-------------|----|
|  | <b>S/M</b> | <b>L/XL</b> |    |
|  | 48/68      | 50/70       | 50 |

S - XL



## Sea Man

REF: TSSEA

Camiseta de hombre.  
Cuello y mangas sin rematar.  
Calidad Premium.  
Punto liso.  
Lavado enzimático.  
**COMPOSICIÓN:** 100% Algodón.  
**GRAMAJE:** 120 g/m<sup>2</sup>.  
**COLORES:** 4.  
**TALLAJE:** Desde la S hasta la XL.



|  |          |          |          |           |    |
|--|----------|----------|----------|-----------|----|
|  | <b>S</b> | <b>M</b> | <b>L</b> | <b>XL</b> |    |
|  | 52/70    | 54/72    | 56/74    | 58/76     | 50 |



## Urban T-Shirt

REF: TSUA150

Camiseta con costuras laterales.  
Cuello con canalé 1X1.  
Refuerzo de hombro a hombro.  
Lavado enzimático.

**COMPOSICIÓN:** 100% Algodón preencogido.

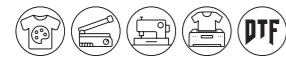
GM: 85% Algodón / 15% Viscosa.

**GRAMAJE:** 160 g/m<sup>2</sup> aprox.

**COLORES:** 12.

**TALLAJE:** Desde la S hasta la XXL.

S - XXL



|     | S     | M     | L     | XL    | XXL   |     |
|-----|-------|-------|-------|-------|-------|-----|
| A/B | 48/71 | 51/74 | 55/76 | 58/79 | 61/81 | 100 |


12  
Colores



S - XXL



S - XXL



## Tank Top Man

REF: TSUATNK

Camiseta sin mangas. Punto liso.  
Doble costura en cuello, mangas y bajo.  
Cuello con canalé 1X1.

**COMPOSICIÓN:** 100% Algodón preencogido.

AS: 98% Algodón / 2% Viscosa.

**GRAMAJE:** 150 - 155 g/m<sup>2</sup> aprox.

**COLORES:** 8.

**TALLAJE:** Desde la S hasta la XXL.



|  | S     | M     | L     | XL    | XXL   |  |
|--|-------|-------|-------|-------|-------|--|
|  | 48/70 | 51/72 | 53/74 | 56/76 | 58/80 |  |

## Strap

REF: TSUASTRPM

Camiseta de tirantes. Punto liso. Doble costura en cuello, mangas y bajo.  
Cuello y sisa en el mismo tejido que la prenda.

**COMPOSICIÓN:** 100% Algodón.

AS: 98% Algodón / 2% Viscosa.

GM: 85% Algodón / 15% Viscosa.

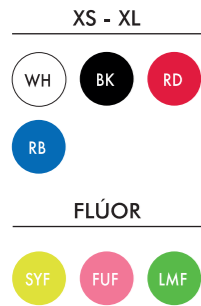
**GRAMAJE:** 150 - 155 g/m<sup>2</sup> aprox.

**COLORES:** 11.

**TALLAJE:** Desde la S hasta la XXL.



|  | S     | M     | L     | XL    | XXL   |  |
|--|-------|-------|-------|-------|-------|--|
|  | 52/66 | 54/68 | 56/70 | 58/72 | 60/74 |  |



## Beach Unisex

REF: TSUALBCH

Camiseta de tirantes. Punto liso.  
Espalda de nadador.  
Cuello y sisa en el mismo tejido que la prenda.  
Sisas de corte bajo.

**COMPOSICIÓN:** 100% Algodón.

Flúor: 100% Poliéster.

**GRAMAJE:** 150 - 155 g/m<sup>2</sup> aprox.

**COLORES:** 7.

**TALLAJE:** Desde la XS hasta la XL.



## Aruba

REF: TSULARB

Camiseta de mujer de tirantes.  
Tejido en canalé 1X1.  
Espalda de nadador.

**COMPOSICIÓN:** 100% Algodón cardado.

**GRAMAJE:** 200 g/m<sup>2</sup>.

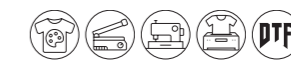
**COLORES:** 13.

**TALLAJE:** Desde la XS hasta la XL.



|   | XS    | S     | M     | L     | XL    |    |
|---|-------|-------|-------|-------|-------|----|
| A | 48/70 | 50/72 | 52/74 | 54/76 | 56/78 | 50 |
| B |       |       |       |       |       |    |

A/B



|   | XS    | S     | M     | L     | XL    |    |
|---|-------|-------|-------|-------|-------|----|
| A | 36/59 | 38/61 | 40/63 | 42/65 | 44/67 | 50 |
| B |       |       |       |       |       |    |

A/B

S/M - L/XL



FLÚOR (Cotton Like)



### Ibiza

REF: TSULIBIZA

Camiseta de mujer de tirantes.  
Punto liso.

**COMPOSICIÓN:** 100% Algodón.

Flúor: 100% Poliéster (150 g/m<sup>2</sup>).

**GRAMAJE:** 120 g/m<sup>2</sup>.

**COLORES:** 5.

**TALLAJE:** Desde la S/M hasta la L/XL.



|     |            |             |    |
|-----|------------|-------------|----|
|     | <b>S/M</b> | <b>L/XL</b> |    |
| A/B | 54/46      | 56/48       | 50 |

XS - XL

NEW



### Malia

REF: TSULMALIA

Top de mujer.  
Cuello y sisa en el mismo tejido que la prenda.

**COMPOSICIÓN:** 95% Algodón / 5% Elastano.

**GRAMAJE:** 220 g/m<sup>2</sup>.

**COLORES:** 4.

**TALLAJE:** Desde la XS hasta la XL.



|     |           |          |          |          |           |    |
|-----|-----------|----------|----------|----------|-----------|----|
|     | <b>XS</b> | <b>S</b> | <b>M</b> | <b>L</b> | <b>XL</b> |    |
| A/B | 36/37     | 39/39    | 42/40    | 46/42    | 50/44     | 50 |

S - XL



## Victoria

REF: TSULVCTR

Camiseta de mujer de tirantes.  
Tejido en canalé 1X1. Entallada.

**COMPOSICIÓN:** 100% Algodón cardado.

GM: 85% Algodón / 15% Viscosa.

**GRAMAJE:** 160 g/m<sup>2</sup> aprox.

**COLORES:** 10.

**TALLAJE:** Desde la S hasta la XL.



|     | S     | M     | L     | XL    |    |
|-----|-------|-------|-------|-------|----|
|     | 30/65 | 34/67 | 38/69 | 42/71 |    |
| A/B |       |       |       |       | 50 |

S - XL



## Sicilia

REF: TSULSCL

Camiseta de mujer de manga corta. Punto liso.  
Cuello de pico. Cuello, mangas y bajo sin rematar.

**COMPOSICIÓN:** 100% Algodón.

AY: 95% Algodón / 5% Viscosa.

**GRAMAJE:** 140 g/m<sup>2</sup> aprox.

**COLORES:** 18.

**TALLAJE:** Desde la S hasta la XL.



|     | S     | M     | L     | XL    |    |
|-----|-------|-------|-------|-------|----|
|     | 40/64 | 42/66 | 45/68 | 48/70 |    |
| A/B |       |       |       |       | 50 |



S/M - L/XL



NEÓN



## Maldivas

REF: TSULMLDV

Camiseta de mujer de manga 3/4. Punto liso. Cuello redondo amplio. Manga Raglan 3/4.

**COMPOSICIÓN:**

50% Algodón / 50% Viscosa.

**GRAMAJE:** 120 g/m<sup>2</sup>.

**COLORES:** 11.

**TALLAJE:** Desde la S/M hasta la L/XL.



|     |       |       |    |
|-----|-------|-------|----|
| A/B | S/M   | L/XL  | 50 |
|     | 64/63 | 66/65 |    |

S/M - L/XL



PASTEL



## Papua

REF: TSULPAPLS

Camiseta de mujer de manga larga. Punto liso. Cuello de pico. Mangas y bajo sin rematar.

**COMPOSICIÓN:**

50% Algodón / 50% Viscosa.

**GRAMAJE:** 120 g/m<sup>2</sup>.

**COLORES:** 6.

**TALLAJE:** Desde la S/M hasta la L/XL.



|     |       |       |    |
|-----|-------|-------|----|
| A/B | S/M   | L/XL  | 50 |
|     | 43/65 | 46/67 |    |

## Saona

REF: TSULSAONA

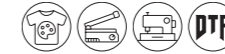
Camiseta de mujer de tirantes. Entallada.

**COMPOSICIÓN:** 92% Poliéster / 8% Elastano.

**GRAMAJE:** 145 g/m<sup>2</sup>.

**COLORES:** 2.

**TALLAJE:** Desde la S hasta la XL.



|     |       |       |       |       |    |
|-----|-------|-------|-------|-------|----|
| A/B | S     | M     | L     | XL    | 50 |
|     | 34/55 | 39/57 | 44/57 | 46/59 |    |

S - XL



S/M - L/XL



PASTEL



## Papua

REF: TSULPAPLS

Camiseta de mujer de manga larga. Punto liso. Cuello de pico. Mangas y bajo sin rematar.

**COMPOSICIÓN:**

50% Algodón / 50% Viscosa.

**GRAMAJE:** 120 g/m<sup>2</sup>.

**COLORES:** 6.

**TALLAJE:** Desde la S/M hasta la L/XL.



|     |       |       |    |
|-----|-------|-------|----|
| A/B | S/M   | L/XL  | 50 |
|     | 43/65 | 46/67 |    |

## Tobago

REF: TSULTBG

Camiseta de mujer de manga corta. Punto liso.

Doblados en mangas.

Cuello redondo amplio.

**COMPOSICIÓN:** 100% Algodón.

**GRAMAJE:** 140 g/m<sup>2</sup>.

**COLORES:** 4.

**TALLAJE:** Desde la S hasta la L.



|     |       |       |       |    |
|-----|-------|-------|-------|----|
| A/B | S     | M     | L     | 50 |
|     | 49/66 | 51/68 | 53/72 |    |

S - L





# SPORT Line

Diseñada para  
moverse contigo.  
Confort y calidad para  
quienes no se detienen



# Sport T-Shirt Man

REF: SPORTMAN

Camiseta deportiva con manga raglan.  
Costuras decorativas en media manga.

**COMPOSICIÓN:** 100% Poliéster reciclado.

**GRAMAJE:** 130 g/m<sup>2</sup> aprox.

**COLORES:** 17.

**TALLAJE:** Desde la S hasta la 3XL.

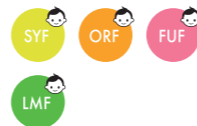


|     | S     | M     | L     | XL    | XXL   | 3XL   |    |
|-----|-------|-------|-------|-------|-------|-------|----|
| A/B | 50/68 | 52/70 | 54/72 | 56/74 | 58/79 | 60/81 | 50 |

S - 3XL



FLÚOR



 **PAG.199**  
REF: SPORTLADY

 **PAG.198**  
REF: SPORTKID

**17**  
**Colores**



3/4 - 12/14



FLÚOR



### Sport T-Shirt Kid

REF: SPORTKID

Camiseta deportiva con manga raglan.  
Costuras decorativas en media manga.

**COMPOSICIÓN:** 100% Poliéster reciclado.

**GRAMAJE:** 130 g/m<sup>2</sup> aprox.

**COLORES:** 9.

**TALLAJE:** Desde 3/4 hasta 12/14.



|     |            |            |            |             |              |     |
|-----|------------|------------|------------|-------------|--------------|-----|
|     | <b>3/4</b> | <b>5/6</b> | <b>7/8</b> | <b>9/11</b> | <b>12/14</b> |     |
| A/B | 32/45      | 36/47      | 39/50      | 43/54       | 44/63        | 100 |

S - XXL



FLÚOR



### Sport T-Shirt Lady

REF: SPORTLADY

Camiseta deportiva de mujer.  
Costuras decorativas en frente, espalda y mangas.  
Ligeramente entallada.

**COMPOSICIÓN:** 100% Poliéster reciclado.

**GRAMAJE:** 130 g/m<sup>2</sup> aprox.

**COLORES:** 14.

**TALLAJE:** Desde la S hasta la XXL.



|     |          |          |          |           |            |    |
|-----|----------|----------|----------|-----------|------------|----|
|     | <b>S</b> | <b>M</b> | <b>L</b> | <b>XL</b> | <b>XXL</b> |    |
| A/B | 41/60    | 43/62    | 45/64    | 47/66     | 49/68      | 50 |

S - XXL

WH BK RD

RB

FLÚOR

SYF FUF



S - XXL

WH BK RD

RB

FLÚOR

SYF FUF



## Aruba T-Shirt Lady

REF: SPORTARBL

Camiseta mujer de tirantes.  
Espalda de nadador.



**COMPOSICIÓN:** 100% Poliéster reciclado.

**GRAMAJE:** 130 g/m<sup>2</sup> aprox.

**COLORES:** 6.

**TALLAJE:** Desde la S hasta la XXL.



|  | S     | M     | L     | XL    | XXL   |   |
|--|-------|-------|-------|-------|-------|---|
|  | 38/61 | 40/63 | 42/65 | 44/67 | 46/69 |  |
| A/B  |       |       |       |       |       | 50  |

## Aruba T-Shirt Man

REF: SPORTARBM

Camiseta hombre de tirantes.  
Espalda de nadador.



**COMPOSICIÓN:** 100% Poliéster reciclado.

**GRAMAJE:** 130 g/m<sup>2</sup> aprox.


**COLORES:** 6.

**TALLAJE:** Desde la S hasta la XXL.



|   | S     | M     | L     | XL    | XXL   |   |
|---|-------|-------|-------|-------|-------|---|
|  | 49/66 | 51/68 | 53/70 | 55/72 | 57/74 |  |
| A/B   |       |       |       |       |       | 50  |

S - XXL



FLÚOR



## Pique Polo Man

REF: SPORTPIQUE

Polo de tejido piqué. Tapeta con tres botones.  
Tapacosturas en contraste.  
Aberturas laterales en contraste.

**COMPOSICIÓN:** 100% Poliéster.

**GRAMAJE:** 150-160 g/m<sup>2</sup> aprox.

**COLORES:** 8.

**TALLAJE:** Desde la S hasta la XXL.



|     | S     | M     | L     | XL    | XXL   |    |
|-----|-------|-------|-------|-------|-------|----|
| A/B | 52/70 | 54/72 | 56/74 | 58/76 | 60/78 | 50 |

S - 3XL



FLÚOR



## Pique Polo Lady

REF: SPORTPQLADY

Polo de tejido piqué.  
Tapacosturas en contraste. Tapeta con tres botones.  
Aberturas laterales en contraste.  
Ligeramente entallado.

**COMPOSICIÓN:** 100% Poliéster.

**GRAMAJE:** 150-160 g/m<sup>2</sup> aprox.

**COLORES:** 7.

**TALLAJE:** Desde la S hasta la 3XL.



|     | S     | M     | L     | XL    | XXL   | 3XL   |    |
|-----|-------|-------|-------|-------|-------|-------|----|
| A/B | 42/61 | 44/63 | 46/65 | 48/67 | 50/69 | 54/73 | 50 |

3/4 - 12/14



## Pique Polo Kid

REF: SPORTPQKID

Polo infantil de tejido piqué.  
Tapeta con dos botones. Tapacosturas en contraste.  
Aberturas laterales en contraste.

**COMPOSICIÓN:** 100% Poliéster.

**GRAMAJE:** 150-160 g/m<sup>2</sup> aprox.

**COLORES:** 4.

**TALLAJE:** Desde la 3/4 hasta la 12/14.



|     | 3/4   | 5/6   | 7/8   | 9/11  | 12/14 |    |
|-----|-------|-------|-------|-------|-------|----|
| A/B | 33/42 | 37/46 | 39/51 | 42/57 | 44/64 | 50 |



S - 3XL



S - XXL



## Heavy Pique Polo Lady

REF: SPHEAVYLDY

Polo de tejido piqué.  
Tapeta con tres botones.  
Tapacosturas en contraste.  
Aberturas laterales en contraste.  
Ligeramente entallado.

**COMPOSICIÓN:** 100% Poliéster.

**GRAMAJE:** 200-210 g/m<sup>2</sup> aprox.

**COLORES:** 7.

**TALLAJE:** Desde la S hasta la 3XL.



|  | S     | M     | L     | XL    | XXL   | 3XL   |  |
|--|-------|-------|-------|-------|-------|-------|--|
|  | 42/61 | 44/63 | 46/65 | 48/67 | 50/69 | 54/73 |  |



## Heavy Pique Polo Man

REF: SPHEAVYMEN

Polo de tejido piqué.  
Tapeta con tres botones.  
Tapacosturas en contraste.  
Aberturas laterales en contraste.

**COMPOSICIÓN:** 100% Poliéster.

**GRAMAJE:** 200-210 g/m<sup>2</sup> aprox.

**COLORES:** 7.

**TALLAJE:** Desde la S hasta la XXL.



|  | S     | M     | L     | XL    | XXL   |  |
|--|-------|-------|-------|-------|-------|--|
|  | 52/70 | 54/72 | 56/74 | 58/76 | 60/78 |  |

S - 3XL



## Sport Contrast

REF: SPORTCTRM

Camiseta de manga raglan en contraste.  
Costuras decorativas en media manga.

**COMPOSICIÓN:** 100% Poliéster reciclado.

**GRAMAJE:** 130 g/m<sup>2</sup>.

**COLORES:** 4.

**TALLAJE:** Desde la S hasta la 3XL.



|     | S     | M     | L     | XL    | XXL   | 3XL   |    |
|-----|-------|-------|-------|-------|-------|-------|----|
|     | 50/68 | 52/70 | 54/72 | 56/74 | 58/79 | 60/81 |    |
| A/B |       |       |       |       |       |       | 50 |

S - XXL



Silk Touch



## Sport Regular

REF: SPORTRGLM

Camiseta de alto rendimiento.  
Tejido interlock. Tacto seda.

**COMPOSICIÓN:** 100% Poliéster.

**GRAMAJE:** 140 g/m<sup>2</sup> aprox.

**COLORES:** 8.

**TALLAJE:** Desde la S hasta la XXL.



|     | S     | M     | L     | XL    | XXL   |    |
|-----|-------|-------|-------|-------|-------|----|
|     | 44/70 | 48/72 | 52/73 | 56/76 | 59/79 |    |
| A/B |       |       |       |       |       | 50 |

## Sport Man LS

REF: SPORTMANLS

Camiseta de hombre de manga larga.  
Puntada decorativa en el cuello, hombros y mangas. Manga raglan.

**COMPOSICIÓN:** 100% Poliéster reciclado.

**GRAMAJE:** 130 g/m<sup>2</sup> aprox.

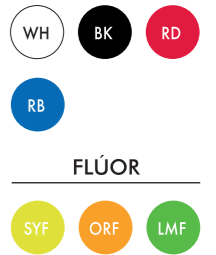
**COLORES:** 7.

**TALLAJE:** Desde la S hasta la XXL.



|     | S     | M     | L     | XL    | XXL   |    |
|-----|-------|-------|-------|-------|-------|----|
|     | 50/68 | 52/70 | 54/72 | 56/74 | 58/79 |    |
| A/B |       |       |       |       |       | 50 |

S - XXL



FLÚOR

XS - XL



## Leggings Lady

REF: SPLEGGINSL

Malla elástica de mujer. Cintura elástica.

**COMPOSICIÓN:**

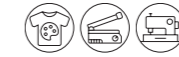
65% Poliéster / 30% Algodón / 5% Spandex.

GM: 82% Algodón / 13% Viscosa / 5% Spandex.

**GRAMAJE:** 180 g/m<sup>2</sup>.

**COLORES:** 3.

**TALLAJE:** Desde la XS hasta la XL.



|     | XS    | S     | M     | L     | XL    |    |
|-----|-------|-------|-------|-------|-------|----|
|     | 30/90 | 32/92 | 34/94 | 36/96 | 38/98 |    |
| A/B |       |       |       |       |       | 50 |





# UNDERWEAR

Line

La base de tu día a día.  
Cómodo y duradero,  
creado para acompañarte





XS - XXL



## Boxer Briefs

REF: UNBOXER

Boxer corto. Costura lateral.  
Elástico en contraste con logo JHK.

### COMPOSICIÓN:

WH-BK: 95% Algodón / 5% Elastano.  
GM: 85% Algodón / 10% Viscosa / 5% Elastano.  
Elástico: 53% Nylon / 20% Poliéster / 27% Spandex.

**GRAMAJE:** 160 g/m<sup>2</sup>.

**COLORES:** 3.

**TALLAJE:** Desde la XS hasta la XXL.



|  | XS    | S     | M     | L     | XL    | XXL   |  |
|--|-------|-------|-------|-------|-------|-------|--|
|  | 30/25 | 33/26 | 36/28 | 39/29 | 42/31 | 45/32 |  |

XS - XXL



## Midway Briefs

REF: UNMIDWAY

Boxer medio. Costura lateral.  
Elástico en contraste con logo JHK.

### COMPOSICIÓN:

WH-BK: 95% Algodón / 5% Elastano.  
GM: 85% Algodón / 10% Viscosa / 5% Elastano.  
Elástico: 53% Nylon / 20% Poliéster / 27% Spandex.

**GRAMAJE:** 160 g/m<sup>2</sup>.

**COLORES:** 3.

**TALLAJE:** Desde la XS hasta la XXL.



|  | XS    | S     | M     | L     | XL    | XXL   |  |
|--|-------|-------|-------|-------|-------|-------|--|
|  | 28/29 | 32/30 | 36/31 | 40/32 | 44/33 | 48/34 |  |

XS - XXL



## Slip TG

REF: UNSLIP

Slip de hombre con costura lateral.  
Elástico en contraste con logo JHK.

### COMPOSICIÓN:

WH-BK: 95% Algodón / 5% Elastano.  
GM: 85% Algodón / 10% Viscosa / 5% Elastano.  
Elástico: 53% Nylon / 20% Poliéster / 27% Spandex.

**GRAMAJE:** 160 g/m<sup>2</sup>.

**COLORES:** 3.

**TALLAJE:** Desde la XS hasta la XXL.



|  | XS    | S     | M     | L     | XL    | XXL   |  |
|--|-------|-------|-------|-------|-------|-------|--|
|  | 30/23 | 33/25 | 36/26 | 39/28 | 42/29 | 45/31 |  |



NEON COLORS



LYN Light Yellow Neon ORN Orange Neon PKN Pink Neon SKN Sky Neon

FLUOR




SYF Gold Fluor ORF Orange Fluor FUF Fucsia Fluor LMF Lime Fluor

HEATHER COLORS



CHCH Charcoal Heather MUH Mustard Heather BUH Burgundy Heather DNH Denim Heather  
TUH Turquoise Heather LVH Lavender Heather BGH Bottle Green Heather

POLYESTER




WH White SL Silver CHC Charcoal GF Graphite BK Black SY Gold OR Orange RD Red  
TU Turquoise AQ Aqua RB Royal Blue NY Navy LM Lime KH Khaki DS Desert

FLUOR



SYF Gold Fluor ORF Orange Fluor FUF Fucsia Fluor LMF Lime Fluor



WH White AS Ash Melange AY Ash Grey SL Silver GM Grey Melange DGM Dark Grey Melange WG Wolf Grey ZC Zinc GF Graphite  
TG Tangerine PH Peach APR Apricot MU Mustard SY Gold YW Yellow LEY Lemon Yellow LY Light Yellow BK Black  
CO Coral OR Orange BC Brick WR Warm Red RD Red CR Canary Red AN Ancient Pink BU Burgundy CA Cardinal  
LP Light Purple DP Dusty Purple ML Mauve Light PKG Pink Gum RP Raspberry FU Fucsia AL Azalea PV Pink Vintage PK Pink  
FD Future Dark OD Orchid LV Lavender VI Violet PU Purple SK Sky Blue TU Turquoise AQM Aqua Marine AZ Azzure  
PG Pale Green IB Ice Blue NY Navy DN Denim SB Steel Blue PB Petrol Blue KB Klein Blue RB Royal Blue AQ Aqua  
MO Moss Green AE Aloe TE Teal MG Mint Green PT Pistachio AP Apple LM Lime SG Spring Green KG Kelly Green  
OC Ocher CM Camouflaje AG Amazonia Green KH Khaki FG Forest Green BG Bottle Green MXG Mexican Green TP Tropical Green EU Eucalyptus  
PFD IV Ivory BT Butter Cream LS Lime Stone SA Sand AR Army WA Walnut MM Mocha Mousse BR Brown  
BRD Brown Dark CH Chocolate

NOTA: Los colores representados en estas páginas son orientativos, pueden no ser exactamente iguales en el producto final.





# Directorio de productos

Ordenado por género / línea / gramaje

DIRECTORIO DE CAMISETAS

ADULTO



REF: JT150  
LÍNEA: JT  
COLORES: 25  
PÁGINA: 10-11



REF: JT SPORT  
LÍNEA: JT  
GRAMAJE: 130 g/m<sup>2</sup>  
COLORES: 10  
PÁGINA: 13



REF: TSRA150  
LÍNEA: REGULAR  
GRAMAJE: 150 g/m<sup>2</sup>  
COLORES: 90  
PÁGINA: 20-21



REF: TSRA150WLT  
LÍNEA: REGULAR/WLT  
GRAMAJE: 150 g/m<sup>2</sup>  
COLORES: 1  
PÁGINA: 70-71



REF: SBTSMAN  
LÍNEA: REGULAR/SUBLI  
GRAMAJE: 150 g/m<sup>2</sup>  
COLORES: 1  
PÁGINA: 74-75



REF: TS150ST  
LÍNEA: REGULAR  
GRAMAJE: 150 g/m<sup>2</sup>  
COLORES: 25  
PÁGINA: 24-25



REF: TSRA150LS  
LÍNEA: REGULAR  
GRAMAJE: 155 g/m<sup>2</sup>  
COLORES: 13  
PÁGINA: 35



REF: TSRI60ORG  
LÍNEA: REGULAR  
GRAMAJE: 160 g/m<sup>2</sup>  
COLORES: 5  
PÁGINA: 26



REF: TSR160DGP  
LÍNEA: REGULAR  
GRAMAJE: 160 g/m<sup>2</sup>  
COLORES: 2  
PÁGINA: 26



REF: TSR160COMB  
LÍNEA: REGULAR  
GRAMAJE: 160 g/m<sup>2</sup>  
COLORES: 12  
PÁGINA: 27



REF: TSRA170  
LÍNEA: REGULAR  
GRAMAJE: 170 g/m<sup>2</sup>  
COLORES: 12  
PÁGINA: 30-31



REF: TSRA170LS  
LÍNEA: REGULAR  
GRAMAJE: 170 g/m<sup>2</sup>  
COLORES: 10  
PÁGINA: 37



REF: TSRA190  
LÍNEA: REGULAR  
GRAMAJE: 190 g/m<sup>2</sup>  
COLORES: 60  
PÁGINA: 32-33



REF: TSSEA  
LÍNEA: URBAN  
GRAMAJE: 120 g/m<sup>2</sup>  
COLORES: 4  
PÁGINA: 181



REF: TSUASLB  
LÍNEA: URBAN  
GRAMAJE: 120 g/m<sup>2</sup>  
COLORES: 2  
PÁGINA: 181



REF: TSUATNK  
LÍNEA: URBAN  
GRAMAJE: 150-155 g/m<sup>2</sup>  
COLORES: 8  
PÁGINA: 184



REF: TSUASTRPM  
LÍNEA: URBAN  
GRAMAJE: 150-155 g/m<sup>2</sup>  
COLORES: 11  
PÁGINA: 185



REF: TSUALBCH  
LÍNEA: URBAN  
GRAMAJE: 150-155 g/m<sup>2</sup>  
COLORES: 7  
PÁGINA: 186



REF: TSUAPICO  
LÍNEA: URBAN  
GRAMAJE: 160 g/m<sup>2</sup>  
COLORES: 18  
PÁGINA: 178



REF: TSUA150  
LÍNEA: URBAN  
GRAMAJE: 160 g/m<sup>2</sup>  
COLORES: 12  
PÁGINA: 182-183



REF: TSUAOVER  
LÍNEA: URBAN  
GRAMAJE: 200 g/m<sup>2</sup>  
COLORES: 12  
PÁGINA: 176-177



REF: TSUABOXY  
LÍNEA: URBAN  
GRAMAJE: 240 g/m<sup>2</sup>  
COLORES: 2  
PÁGINA: 172-173



REF: TSUAOVER240  
LÍNEA: URBAN  
GRAMAJE: 240 g/m<sup>2</sup>  
COLORES: 7  
PÁGINA: 174-175



REF: SPORTMAN  
LÍNEA: SPORT  
GRAMAJE: 130 g/m<sup>2</sup>  
COLORES: 17  
PÁGINA: 196-197



REF: SPORTARBM  
LÍNEA: SPORT  
GRAMAJE: 130 g/m<sup>2</sup>  
COLORES: 6  
PÁGINA: 201



REF: SPORTMANLS  
LÍNEA: SPORT  
GRAMAJE: 130 g/m<sup>2</sup>  
COLORES: 7  
PÁGINA: 207



REF: SPORTCTRM  
LÍNEA: SPORT  
GRAMAJE: 130 g/m<sup>2</sup>  
COLORES: 4  
PÁGINA: 206



REF: SPORTRGLM  
LÍNEA: SPORT  
GRAMAJE: 140 g/m<sup>2</sup>  
COLORES: 8  
PÁGINA: 206



REF: TSRLCMF  
LÍNEA: REGULAR  
GRAMAJE: 145-150 g/m<sup>2</sup>  
COLORES: 40  
PÁGINA: 22-23



REF: TSRLCMFWLT  
LÍNEA: REGULAR  
GRAMAJE: 145 g/m<sup>2</sup>  
COLORES: 1  
PÁGINA: 70-71



REF: TSRLCMFLS  
LÍNEA: REGULAR  
GRAMAJE: 145 g/m<sup>2</sup>  
COLORES: 7  
PÁGINA: 34



REF: SBTSLCMF  
LÍNEA: REGULAR  
GRAMAJE: 150 g/m<sup>2</sup>  
COLORES: 1  
PÁGINA: 74-75



REF: TSRLPRM  
LÍNEA: REGULAR  
GRAMAJE: 150 g/m<sup>2</sup>  
COLORES: 12  
PÁGINA: 28-29



REF: TSRLPRMLS  
LÍNEA: REGULAR  
GRAMAJE: 170 g/m<sup>2</sup>  
COLORES: 6  
PÁGINA: 36



REF: CURVSSLUB  
LÍNEA: REGULAR/CURVES  
GRAMAJE: 120 g/m<sup>2</sup>  
COLORES: 2  
PÁGINA: 72



REF: CURVS150  
LÍNEA: REGULAR/CURVES  
GRAMAJE: 145 g/m<sup>2</sup>  
COLORES: 9  
PÁGINA: 73



REF: CURVSPICO  
LÍNEA: REGULAR/CURVES  
GRAMAJE: 145 g/m<sup>2</sup>  
COLORES: 9  
PÁGINA: 73



REF: TSLSEA  
LÍNEA: URBAN  
GRAMAJE: 120 g/m<sup>2</sup>  
COLORES: 3  
PÁGINA: 180



REF: TSULSIB  
LÍNEA: URBAN  
GRAMAJE: 120 g/m<sup>2</sup>  
COLORES: 7  
PÁGINA: 180



REF: TSULBIZA  
LÍNEA: URBAN  
GRAMAJE: 120 g/m<sup>2</sup>  
COLORES: 5  
PÁGINA: 188



REF: TSULMDV  
LÍNEA: URBAN  
GRAMAJE: 120 g/m<sup>2</sup>  
COLORES: 11  
PÁGINA: 192



REF: TSULPAPLS  
LÍNEA: URBAN  
GRAMAJE: 120 g/m<sup>2</sup>  
COLORES: 6  
PÁGINA: 192



REF: TSULTBG  
LÍNEA: URBAN  
GRAMAJE: 140 g/m<sup>2</sup>  
COLORES: 4  
PÁGINA: 193



REF: TSULSCL  
LÍNEA: URBAN  
GRAMAJE: 140 g/m<sup>2</sup>  
COLORES: 18  
PÁGINA: 191



REF: TSRLCMFP  
LÍNEA: URBAN  
GRAMAJE: 145 g/m<sup>2</sup>  
COLORES: 22  
PÁGINA: 179



REF: TSULSAONA  
LÍNEA: URBAN  
GRAMAJE: 145 g/m<sup>2</sup>  
COLORES: 2  
PÁGINA: 193



REF: TSULVCTR  
LÍNEA: URBAN  
GRAMAJE: 160 g/m<sup>2</sup>  
COLORES: 10  
PÁGINA: 190



REF: TSULARB  
LÍNEA: URBAN  
GRAMAJE: 200 g/m<sup>2</sup>  
COLORES: 13  
PÁGINA: 187



REF: TSULMAUA  
LÍNEA: URBAN  
GRAMAJE: 220 g/m<sup>2</sup>  
COLORES: 4  
PÁGINA: 189



REF: SPORTLADY  
LÍNEA: SPORT  
GRAMAJE: 130 g/m<sup>2</sup>  
COLORES: 14  
PÁGINA: 199



REF: SPORTARBL  
LÍNEA: SPORT  
GRAMAJE: 130 g/m<sup>2</sup>  
COLORES: 6  
PÁGINA: 200



REF: TSRRBODY150  
LÍNEA: REGULAR  
GRAMAJE: 145 g/m<sup>2</sup>  
COLORES: 11  
PÁGINA: 51



REF: TSRRB150  
LÍNEA: REGULAR  
GRAMAJE: 155 g/m<sup>2</sup>  
COLORES: 21  
PÁGINA: 52-53



REF: TSRRBODY  
LÍNEA: REGULAR  
GRAMAJE: 170 g/m<sup>2</sup>  
COLORES: 15  
PÁGINA: 48-49



REF: TSRRBSUIT  
LÍNEA: REGULAR  
GRAMAJE: 170 g/m<sup>2</sup>  
COLORES: 5  
PÁGINA: 50



REF: TSRRBODYLS  
LÍNEA: REGULAR  
GRAMAJE: 170 g/m<sup>2</sup>  
COLORES: 5  
PÁGINA: 50



REF: SBTSKID  
LÍNEA: REGULAR/SUBLI  
GRAMAJE: 150 g/m<sup>2</sup>  
COLORES: 1  
PÁGINA: 74-75



REF: TSRRK150  
LÍNEA: REGULAR  
GRAMAJE: 155 g/m<sup>2</sup>  
COLORES: 50  
PÁGINA: 54-55



REF: TSKLTVL  
LÍNEA: REGULAR  
GRAMAJE: 170 g/m<sup>2</sup>  
COLORES: 13  
PÁGINA: 63



REF: TSKLTNG  
LÍNEA: REGULAR  
GRAMAJE: 155 g/m<sup>2</sup>  
COLORES: 13  
PÁGINA: 61



REF: TSRRK150WLT  
LÍNEA: REGULAR  
GRAMAJE: 155 g/m<sup>2</sup>  
COLORES: 1  
PÁGINA: 70-71



REF: TSUKSEA  
LÍNEA: REGULAR  
GRAMAJE: 155 g/m<sup>2</sup>  
COLORES: 1  
PÁGINA: 62



REF: TSUKBSB  
LÍNEA: REGULAR  
GRAMAJE: 155 g/m<sup>2</sup>  
COLORES: 5  
PÁGINA: 62



REF: TSRRK150LS  
LÍNEA: REGULAR  
GRAMAJE: 155-160 g/m<sup>2</sup>  
COLORES: 12  
PÁGINA: 58-59



REF: TSRRKSTRAP  
LÍNEA: REGULAR  
GRAMAJE: 170 g/m<sup>2</sup>  
COLORES: 6  
PÁGINA: 60



REF: TSRRK190  
LÍNEA: REGULAR  
GRAMAJE: 180-185 g/m<sup>2</sup>  
COLORES: 25  
PÁGINA: 56-57



REF: SPORTKID  
LÍNEA: SPORT  
GRAMAJE: 130 g/m<sup>2</sup>  
COLORES: 9  
PÁGINA: 198

BEBÉ/INFANTIL

MUJER

ADULTO



**REF:** JTSWCR  
**LÍNEA:** JT  
**GRAMAJE:** 260-265 g/m<sup>2</sup>  
**COLORES:** 21  
**PÁGINA:** 14

**REF:** JTSWKN  
**LÍNEA:** JT  
**GRAMAJE:** 260-265 g/m<sup>2</sup>  
**COLORES:** 21  
**PÁGINA:** 15

**REF:** SWCR240  
**LÍNEA:** WINTER  
**GRAMAJE:** 235-240 g/m<sup>2</sup>  
**COLORES:** 9  
**PÁGINA:** 137

**REF:** SWKNG240  
**LÍNEA:** WINTER  
**GRAMAJE:** 235-240 g/m<sup>2</sup>  
**COLORES:** 9  
**PÁGINA:** 139

**REF:** SWUAHOOD240  
**LÍNEA:** WINTER  
**GRAMAJE:** 235-240 g/m<sup>2</sup>  
**COLORES:** 9  
**PÁGINA:** 141

**REF:** SWFUZIP240  
**LÍNEA:** WINTER  
**GRAMAJE:** 235-240 g/m<sup>2</sup>  
**COLORES:** 6  
**PÁGINA:** 142

BEBÉ/INFANTIL



**REF:** SWRBSUIT  
**LÍNEA:** WINTER  
**GRAMAJE:** 260 g/m<sup>2</sup>  
**COLORES:** 5  
**PÁGINA:** 146

**REF:** SWRBHOOD  
**LÍNEA:** WINTER  
**GRAMAJE:** 260 g/m<sup>2</sup>  
**COLORES:** 6  
**PÁGINA:** 147

**REF:** SWRK240  
**LÍNEA:** WINTER  
**GRAMAJE:** 235-240 g/m<sup>2</sup>  
**COLORES:** 4  
**PÁGINA:** 136

**REF:** SWRKNKG240  
**LÍNEA:** WINTER  
**GRAMAJE:** 235-240 g/m<sup>2</sup>  
**COLORES:** 4  
**PÁGINA:** 138

**REF:** SWRKHOOD240  
**LÍNEA:** WINTER  
**GRAMAJE:** 235-240 g/m<sup>2</sup>  
**COLORES:** 3  
**PÁGINA:** 140

**REF:** SWRKFUZIP240  
**LÍNEA:** WINTER  
**GRAMAJE:** 235-240 g/m<sup>2</sup>  
**COLORES:** 3  
**PÁGINA:** 142



**REF:** SWCRPEACH  
**LÍNEA:** WINTER  
**GRAMAJE:** 260 g/m<sup>2</sup>  
**COLORES:** 5  
**PÁGINA:** 145

**REF:** SWKNGPEACH  
**LÍNEA:** WINTER  
**GRAMAJE:** 260 g/m<sup>2</sup>  
**COLORES:** 5  
**PÁGINA:** 145

**REF:** SWRA290  
**LÍNEA:** WINTER  
**GRAMAJE:** 290 g/m<sup>2</sup>  
**COLORES:** 80  
**PÁGINA:** 114-115

**REF:** SWRARGL  
**LÍNEA:** WINTER  
**GRAMAJE:** 290 g/m<sup>2</sup>  
**COLORES:** 10  
**PÁGINA:** 120

**REF:** SWRAKNG  
**LÍNEA:** WINTER  
**GRAMAJE:** 290 g/m<sup>2</sup>  
**COLORES:** 80  
**PÁGINA:** 116-117

**REF:** SWRAZIP  
**LÍNEA:** WINTER  
**GRAMAJE:** 290 g/m<sup>2</sup>  
**COLORES:** 11  
**PÁGINA:** 122



**REF:** SWRKECO  
**LÍNEA:** WINTER  
**GRAMAJE:** 275 g/m<sup>2</sup>  
**COLORES:** 8  
**PÁGINA:** 150-151

**REF:** SWKNGKECO  
**LÍNEA:** WINTER  
**GRAMAJE:** 275 g/m<sup>2</sup>  
**COLORES:** 8  
**PÁGINA:** 152-153

**REF:** SWRK290  
**LÍNEA:** WINTER  
**GRAMAJE:** 290 g/m<sup>2</sup>  
**COLORES:** 21  
**PÁGINA:** 118

**REF:** SWRKNKG  
**LÍNEA:** WINTER  
**GRAMAJE:** 290 g/m<sup>2</sup>  
**COLORES:** 23  
**PÁGINA:** 119

**REF:** SWRKHOOD  
**LÍNEA:** WINTER  
**GRAMAJE:** 290 g/m<sup>2</sup>  
**COLORES:** 12  
**PÁGINA:** 124-125

**REF:** SWRKFUZIP  
**LÍNEA:** WINTER  
**GRAMAJE:** 290 g/m<sup>2</sup>  
**COLORES:** 8  
**PÁGINA:** 124-125



**REF:** SWRAFUZIP  
**LÍNEA:** WINTER  
**GRAMAJE:** 290 g/m<sup>2</sup>  
**COLORES:** 11  
**PÁGINA:** 122

**REF:** SWUAHOOD  
**LÍNEA:** WINTER  
**GRAMAJE:** 290 g/m<sup>2</sup>  
**COLORES:** 20  
**PÁGINA:** 123

**REF:** SWKNG320  
**LÍNEA:** WINTER  
**GRAMAJE:** 320 g/m<sup>2</sup>  
**COLORES:** 12  
**PÁGINA:** 130-131

**REF:** SWKNGOVER  
**LÍNEA:** WINTER  
**GRAMAJE:** 320 g/m<sup>2</sup>  
**COLORES:** 15  
**PÁGINA:** 132-133

**REF:** SWRAECO  
**LÍNEA:** WINTER  
**GRAMAJE:** 275 g/m<sup>2</sup>  
**COLORES:** 8  
**PÁGINA:** 150-151

**REF:** SWKNGECO  
**LÍNEA:** WINTER  
**GRAMAJE:** 275 g/m<sup>2</sup>  
**COLORES:** 8  
**PÁGINA:** 152-153



MUJER

**REF:** SWHOODECO  
**LÍNEA:** WINTER  
**GRAMAJE:** 275 g/m<sup>2</sup>  
**COLORES:** 8  
**PÁGINA:** 154

**REF:** SWCRL240  
**LÍNEA:** WINTER  
**GRAMAJE:** 235-240 g/m<sup>2</sup>  
**COLORES:** 5  
**PÁGINA:** 136

**REF:** SWULKNG240  
**LÍNEA:** WINTER  
**GRAMAJE:** 235-240 g/m<sup>2</sup>  
**COLORES:** 5  
**PÁGINA:** 138

**REF:** SWULHOOD240  
**LÍNEA:** WINTER  
**GRAMAJE:** 235-240 g/m<sup>2</sup>  
**COLORES:** 5  
**PÁGINA:** 140

**REF:** SWULKNG  
**LÍNEA:** WINTER  
**GRAMAJE:** 290 g/m<sup>2</sup>  
**COLORES:** 19  
**PÁGINA:** 118

**REF:** SWULCROP  
**LÍNEA:** WINTER  
**GRAMAJE:** 290 g/m<sup>2</sup>  
**COLORES:** 4  
**PÁGINA:** 129

DIRECTORIO DE POLOS

ADULTO



REF: JTPOLO  
LÍNEA: JT  
COLORES: 10  
PÁGINA: 12



REF: PORA210  
LÍNEA: REGULAR  
GRAMAJE: 210 g/m<sup>2</sup>  
COLORES: 44  
PÁGINA: 38-39



REF: PORA210 (WASH)  
LÍNEA: REGULAR  
GRAMAJE: 210 g/m<sup>2</sup>  
COLORES: 5  
PÁGINA: 40



REF: PORA210 (CONTRAST)  
LÍNEA: REGULAR  
GRAMAJE: 210 g/m<sup>2</sup>  
COLORES: 14  
PÁGINA: 41



REF: PORA210LS  
LÍNEA: REGULAR  
GRAMAJE: 210 g/m<sup>2</sup>  
COLORES: 17  
PÁGINA: 47



REF: PORA240  
LÍNEA: REGULAR  
GRAMAJE: 240 g/m<sup>2</sup>  
COLORES: 15  
PÁGINA: 42-43



REF: PORA210WK  
LÍNEA: WORKWEAR  
GRAMAJE: 210 g/m<sup>2</sup>  
COLORES: 10  
PÁGINA: 84-85



REF: SPORTPIQUE  
LÍNEA: SPORT  
GRAMAJE: 150-160 g/m<sup>2</sup>  
COLORES: 8  
PÁGINA: 202-203



REF: SPHEAVYMN  
LÍNEA: SPORT  
GRAMAJE: 200-210 g/m<sup>2</sup>  
COLORES: 7  
PÁGINA: 205



REF: POPL200  
LÍNEA: REGULAR  
GRAMAJE: 200 g/m<sup>2</sup>  
COLORES: 34  
PÁGINA: 44-45



REF: POPL200 (CONTRAST)  
LÍNEA: REGULAR  
GRAMAJE: 200 g/m<sup>2</sup>  
COLORES: 4  
PÁGINA: 44



REF: POPL200LS  
LÍNEA: REGULAR  
GRAMAJE: 200 g/m<sup>2</sup>  
COLORES: 10  
PÁGINA: 46



REF: CURVPOLO  
LÍNEA: REGULAR  
GRAMAJE: 200 g/m<sup>2</sup>  
COLORES: 7  
PÁGINA: 72



REF: POPL200WK  
LÍNEA: WORKWEAR  
GRAMAJE: 210 g/m<sup>2</sup>  
COLORES: 8  
PÁGINA: 84-85



REF: SPORTPLADY  
LÍNEA: SPORT  
GRAMAJE: 150-160 g/m<sup>2</sup>  
COLORES: 7  
PÁGINA: 202-203



REF: SPHEAVYLDY  
LÍNEA: SPORT  
GRAMAJE: 200-210 g/m<sup>2</sup>  
COLORES: 7  
PÁGINA: 204



REF: PKID210  
LÍNEA: REGULAR  
GRAMAJE: 210 g/m<sup>2</sup>  
COLORES: 23  
PÁGINA: 64-65



REF: PKID210 (CONTRAST)  
LÍNEA: REGULAR  
GRAMAJE: 210 g/m<sup>2</sup>  
COLORES: 6  
PÁGINA: 64



REF: PKID210SCH  
LÍNEA: REGULAR  
GRAMAJE: 210 g/m<sup>2</sup>  
COLORES: 6  
PÁGINA: 66-67



REF: PKID210LS  
LÍNEA: REGULAR  
GRAMAJE: 210 g/m<sup>2</sup>  
COLORES: 9  
PÁGINA: 66



REF: SPORTPKID  
LÍNEA: SPORT  
GRAMAJE: 150-160 g/m<sup>2</sup>  
COLORES: 4  
PÁGINA: 202-203

MUJER

INFANTIL

DIRECTORIO DE CAMISAS

ADULTO

HOMBRE



REF: WKOPORTO  
LÍNEA: WORKWEAR  
GRAMAJE: 170 g/m<sup>2</sup>  
COLORES: 3  
PÁGINA: 80-81



REF: SHAOSLO  
LÍNEA: WORKWEAR  
COLORES: 2  
PÁGINA: 86-87



REF: SHAOSLOSS  
LÍNEA: WORKWEAR  
COLORES: 2  
PÁGINA: 86-87



REF: SHAPEKIN  
LÍNEA: WORKWEAR  
COLORES: 2  
PÁGINA: 88-89



REF: SHAPEKINSS  
LÍNEA: WORKWEAR  
COLORES: 2  
PÁGINA: 88



REF: SHAOXF  
LÍNEA: WORKWEAR  
COLORES: 8  
PÁGINA: 90



REF: SHAOXFSS  
LÍNEA: WORKWEAR  
COLORES: 4  
PÁGINA: 90-91



REF: SHAPOP  
LÍNEA: WORKWEAR  
COLORES: 7  
PÁGINA: 92-93



REF: SHAPOPSS  
LÍNEA: WORKWEAR  
COLORES: 6  
PÁGINA: 92



REF: SHAMILAN  
LÍNEA: WORKWEAR  
COLORES: 1  
PÁGINA: 94



REF: SHABERLIN  
LÍNEA: WORKWEAR  
COLORES: 1  
PÁGINA: 94



REF: SHALONDON  
LÍNEA: WORKWEAR  
COLORES: 1  
PÁGINA: 95



REF: SHAMONACO  
LÍNEA: WORKWEAR  
COLORES: 1  
PÁGINA: 95



REF: SHATEXAS  
LÍNEA: WORKWEAR  
COLORES: 1  
PÁGINA: 96-97



REF: SHATULUM  
LÍNEA: WORKWEAR  
COLORES: 5  
PÁGINA: 98



REF: SHAMAHON  
LÍNEA: WORKWEAR  
COLORES: 5  
PÁGINA: 99



REF: SHLOSLO  
LÍNEA: WORKWEAR  
COLORES: 2  
PÁGINA: 86-87



REF: SHLOSLOSS  
LÍNEA: WORKWEAR  
COLORES: 2  
PÁGINA: 86

MUJER



REF: SHLPEKIN  
LÍNEA: WORKWEAR  
COLORES: 2  
PÁGINA: 88



REF: SHLPEKINSS  
LÍNEA: WORKWEAR  
COLORES: 2  
PÁGINA: 88-89



REF: SHLOXF  
LÍNEA: WORKWEAR  
COLORES: 8  
PÁGINA: 90-91



REF: SHLOXFSS  
LÍNEA: WORKWEAR  
COLORES: 4  
PÁGINA: 90



REF: SHLPOP  
LÍNEA: WORKWEAR  
COLORES: 7  
PÁGINA: 92



REF: SHLPOPPS  
LÍNEA: WORKWEAR  
COLORES: 6  
PÁGINA: 92-93



REF: SHLTEXAS  
LÍNEA: WORKWEAR  
COLORES: 1  
PÁGINA: 96



DIRECTORIO DE PANTALONES / JERSEYS / ROPA INTERIOR

|   |   |   |   |   |  |  |  |          |   |  |
|---|---|---|---|---|--|--|--|----------|---|--|
| ADULTO  |    |    |    | HOMBRE  |   |    |   |          |   |  |
|   | <b>REF:</b> WKLSBON<br><b>LÍNEA:</b> WORKWEAR<br><b>GRAMAJE:</b> 170 g/m <sup>2</sup><br><b>COLORES:</b> 3<br><b>PÁGINA:</b> 80-81      | <b>REF:</b> SWPANTS240<br><b>LÍNEA:</b> WINTER<br><b>GRAMAJE:</b> 235-240 g/m <sup>2</sup><br><b>COLORES:</b> 6<br><b>PÁGINA:</b> 143 | <b>REF:</b> SWPANTSCHF<br><b>LÍNEA:</b> WINTER<br><b>GRAMAJE:</b> 290 g/m <sup>2</sup><br><b>COLORES:</b> 12<br><b>PÁGINA:</b> 128    |   | <b>REF:</b> WKDUBAI<br><b>LÍNEA:</b> WORKWEAR<br><b>GRAMAJE:</b> 250 g/m <sup>2</sup><br><b>COLORES:</b> 3<br><b>PÁGINA:</b> 102-103   | <b>REF:</b> WKARIZONA<br><b>LÍNEA:</b> WORKWEAR<br><b>GRAMAJE:</b> 280 g/m <sup>2</sup><br><b>COLORES:</b> 4<br><b>PÁGINA:</b> 100-101 | <b>REF:</b> WKTKOYO<br><b>LÍNEA:</b> WORKWEAR<br><b>GRAMAJE:</b> 280 g/m <sup>2</sup><br><b>COLORES:</b> 3<br><b>PÁGINA:</b> 104-105 |          |   |  |
|   |    |    |    |   | MUJER  |    |   |          |   |  |
| <b>REF:</b> WKDUBLIN<br><b>LÍNEA:</b> WORKWEAR<br><b>GRAMAJE:</b> 280 g/m <sup>2</sup><br><b>COLORES:</b> 3<br><b>PÁGINA:</b> 106-107 | <b>REF:</b> WKCHESTER<br><b>LÍNEA:</b> WORKWEAR<br><b>GRAMAJE:</b> 280 g/m <sup>2</sup><br><b>COLORES:</b> 4<br><b>PÁGINA:</b> 109      | <b>REF:</b> SWPANTS M<br><b>LÍNEA:</b> WINTER<br><b>GRAMAJE:</b> 290 g/m <sup>2</sup><br><b>COLORES:</b> 3<br><b>PÁGINA:</b> 126      | <b>REF:</b> SWSHORTS M<br><b>LÍNEA:</b> WORKWEAR<br><b>GRAMAJE:</b> 290 g/m <sup>2</sup><br><b>COLORES:</b> 3<br><b>PÁGINA:</b> 126   | <b>REF:</b> WKDUBAIL<br><b>LÍNEA:</b> WORKWEAR<br><b>GRAMAJE:</b> 250 g/m <sup>2</sup><br><b>COLORES:</b> 3<br><b>PÁGINA:</b> 102-103 |  | <b>REF:</b> WKARIZONAL<br><b>LÍNEA:</b> WINTER<br><b>GRAMAJE:</b> 280 g/m <sup>2</sup><br><b>COLORES:</b> 4<br><b>PÁGINA:</b> 100-101  |  |          |   |  |
|   |   |   | BEBÉ / INFANTIL   |   |  |    |  |          |   |  |
| <b>REF:</b> WKTKOYOL<br><b>LÍNEA:</b> WORKWEAR<br><b>GRAMAJE:</b> 280 g/m <sup>2</sup><br><b>COLORES:</b> 3<br><b>PÁGINA:</b> 104-105 | <b>REF:</b> WKDUBLINL<br><b>LÍNEA:</b> WORKWEAR<br><b>GRAMAJE:</b> 280 g/m <sup>2</sup><br><b>COLORES:</b> 3<br><b>PÁGINA:</b> 106-107  | <b>REF:</b> WKLARISA<br><b>LÍNEA:</b> WORKWEAR<br><b>GRAMAJE:</b> 280 g/m <sup>2</sup><br><b>COLORES:</b> 4<br><b>PÁGINA:</b> 108     |   | <b>REF:</b> SWPANTS L<br><b>LÍNEA:</b> WINTER<br><b>GRAMAJE:</b> 290 g/m <sup>2</sup><br><b>COLORES:</b> 3<br><b>PÁGINA:</b> 127      | <b>REF:</b> SPLEGGINSL<br><b>LÍNEA:</b> SPORT<br><b>GRAMAJE:</b> 180 g/m <sup>2</sup><br><b>COLORES:</b> 3<br><b>PÁGINA:</b> 207       | <b>REF:</b> SWPANTS B<br><b>LÍNEA:</b> WINTER<br><b>GRAMAJE:</b> 260 g/m <sup>2</sup><br><b>COLORES:</b> 6<br><b>PÁGINA:</b> 147       |  |          |   |  |
|    |    |    |   | HOMBRE  |   | MUJER  |    | INFANTIL |  |  |
| <b>REF:</b> WKTKOYOK<br><b>LÍNEA:</b> REGULAR<br><b>GRAMAJE:</b> 280 g/m <sup>2</sup><br><b>COLORES:</b> 3<br><b>PÁGINA:</b> 68-69    | <b>REF:</b> SWPANTS K240<br><b>LÍNEA:</b> WINTER<br><b>GRAMAJE:</b> 235-240 g/m <sup>2</sup><br><b>COLORES:</b> 5<br><b>PÁGINA:</b> 144 | <b>REF:</b> SWPANTS K<br><b>LÍNEA:</b> WINTER<br><b>GRAMAJE:</b> 290 g/m <sup>2</sup><br><b>COLORES:</b> 7<br><b>PÁGINA:</b> 127      | <b>REF:</b> WKBOSTON<br><b>LÍNEA:</b> WORKWEAR<br><b>GRAMAJE:</b> 300 g/m <sup>2</sup><br><b>COLORES:</b> 6<br><b>PÁGINA:</b> 110-111 |   | <b>REF:</b> WKBOSTONL<br><b>LÍNEA:</b> WORKWEAR<br><b>GRAMAJE:</b> 300 g/m <sup>2</sup><br><b>COLORES:</b> 6<br><b>PÁGINA:</b> 110-111 |  | <b>REF:</b> WKBOSTONK<br><b>LÍNEA:</b> REGULAR<br><b>GRAMAJE:</b> 300 g/m <sup>2</sup><br><b>COLORES:</b> 4<br><b>PÁGINA:</b> 69     |          |   |  |
|    |    |    | MUJER   |   |   |  |    |          |   |  |
| <b>REF:</b> UNBOXER<br><b>LÍNEA:</b> UNDERWEAR<br><b>GRAMAJE:</b> 160 g/m <sup>2</sup><br><b>COLORES:</b> 3<br><b>PÁGINA:</b> 212-213 | <b>REF:</b> UNMIDWAY<br><b>LÍNEA:</b> UNDERWEAR<br><b>GRAMAJE:</b> 160 g/m <sup>2</sup><br><b>COLORES:</b> 3<br><b>PÁGINA:</b> 212      | <b>REF:</b> UNSUP<br><b>LÍNEA:</b> UNDERWEAR<br><b>GRAMAJE:</b> 160 g/m <sup>2</sup><br><b>COLORES:</b> 3<br><b>PÁGINA:</b> 212       |   | <b>REF:</b> UNBRIEFS<br><b>LÍNEA:</b> UNDERWEAR<br><b>GRAMAJE:</b> 160 g/m <sup>2</sup><br><b>COLORES:</b> 3<br><b>PÁGINA:</b> 211    | <b>REF:</b> UNTHONG<br><b>LÍNEA:</b> UNDERWEAR<br><b>GRAMAJE:</b> 160 g/m <sup>2</sup><br><b>COLORES:</b> 3<br><b>PÁGINA:</b> 211      |  |  |          |   |  |

DIRECTORIO DE FORROS POLARES / DELANTALES / BATAS

|  |   |   |  |   |   |   |  |  |  |  |
|--|---|---|--|---|---|---|--|--|--|--|
| ADULTO   |    |    |   | MUJER   |    |    | INFANTIL   |   |  |  |
|  | <b>REF:</b> MICFLEMAN<br><b>LÍNEA:</b> WINTER<br><b>GRAMAJE:</b> 140 g/m <sup>2</sup><br><b>COLORES:</b> 5<br><b>PÁGINA:</b> 159  | <b>REF:</b> FLRA300<br><b>LÍNEA:</b> WINTER<br><b>GRAMAJE:</b> 300 g/m <sup>2</sup><br><b>COLORES:</b> 18<br><b>PÁGINA:</b> 156-157 | <b>REF:</b> FLRA340<br><b>LÍNEA:</b> WINTER<br><b>GRAMAJE:</b> 340 g/m <sup>2</sup><br><b>COLORES:</b> 8<br><b>PÁGINA:</b> 160-161   |   | <b>REF:</b> MICFELADY<br><b>LÍNEA:</b> WINTER<br><b>GRAMAJE:</b> 140 g/m <sup>2</sup><br><b>COLORES:</b> 6<br><b>PÁGINA:</b> 158    | <b>REF:</b> FLRL300<br><b>LÍNEA:</b> WINTER<br><b>GRAMAJE:</b> 300 g/m <sup>2</sup><br><b>COLORES:</b> 18<br><b>PÁGINA:</b> 156-157 |  | <b>REF:</b> FLRK300<br><b>LÍNEA:</b> WINTER<br><b>GRAMAJE:</b> 300 g/m <sup>2</sup><br><b>COLORES:</b> 9<br><b>PÁGINA:</b> 156-157 |  |  |
|  |    |    |   |   |    |    |  |   |  |  |
| <b>REF:</b> JTSOFTJACK<br><b>LÍNEA:</b> JT<br><b>GRAMAJE:</b> 270 g/m <sup>2</sup><br><b>COLORES:</b> 10<br><b>PÁGINA:</b> 16    | <b>REF:</b> JTSOFTVEST<br><b>LÍNEA:</b> JT<br><b>GRAMAJE:</b> 270 g/m <sup>2</sup><br><b>COLORES:</b> 10<br><b>PÁGINA:</b> 16-17  | <b>REF:</b> RAINCOAT<br><b>LÍNEA:</b> WINTER<br><b>GRAMAJE:</b> 115 g/m <sup>2</sup><br><b>COLORES:</b> 6<br><b>PÁGINA:</b> 169     | <b>REF:</b> PADJACKET<br><b>LÍNEA:</b> WINTER<br><b>GRAMAJE:</b> 280 g/m <sup>2</sup><br><b>COLORES:</b> 5<br><b>PÁGINA:</b> 166-167 | <b>REF:</b> PADVEST<br><b>LÍNEA:</b> WINTER<br><b>GRAMAJE:</b> 280 g/m <sup>2</sup><br><b>COLORES:</b> 5<br><b>PÁGINA:</b> 168        | <b>REF:</b> SOFTJACK<br><b>LÍNEA:</b> WINTER<br><b>GRAMAJE:</b> 300 g/m <sup>2</sup><br><b>COLORES:</b> 7<br><b>PÁGINA:</b> 162-163 |   |  |  |  |  |
| ADULTO   |   |   | MUJER  |   |   | INFANTIL  |    |  |  |  |
|  | <b>REF:</b> SOFTVEST<br><b>LÍNEA:</b> WINTER<br><b>GRAMAJE:</b> 300 g/m <sup>2</sup><br><b>COLORES:</b> 7<br><b>PÁGINA:</b> 164   | <b>REF:</b> SOFTHOOD<br><b>LÍNEA:</b> WINTER<br><b>GRAMAJE:</b> 300 g/m <sup>2</sup><br><b>COLORES:</b> 3<br><b>PÁGINA:</b> 165     |  | <b>REF:</b> SOFTJACK L<br><b>LÍNEA:</b> WINTER<br><b>GRAMAJE:</b> 300 g/m <sup>2</sup><br><b>COLORES:</b> 7<br><b>PÁGINA:</b> 162-163 | <b>REF:</b> SOFTHOOD L<br><b>LÍNEA:</b> WINTER<br><b>GRAMAJE:</b> 300 g/m <sup>2</sup><br><b>COLORES:</b> 3<br><b>PÁGINA:</b> 164   |   | <b>REF:</b> SOFTJACK ID<br><b>LÍNEA:</b> WINTER<br><b>GRAMAJE:</b> 300 g/m <sup>2</sup><br><b>COLORES:</b> 6<br><b>PÁGINA:</b> 162-163 |  |  |  |
|  |    |    |  |    |    |   |  |  |  |  |
| <b>REF:</b> WKPARIS<br><b>LÍNEA:</b> WORKWEAR<br><b>GRAMAJE:</b> 180 g/m <sup>2</sup><br><b>COLORES:</b> 10<br><b>PÁGINA:</b> 79 | <b>REF:</b> WKVENICE<br><b>LÍNEA:</b> WORKWEAR<br><b>GRAMAJE:</b> 180 g/m <sup>2</sup><br><b>COLORES:</b> 3<br><b>PÁGINA:</b> 78  | <b>REF:</b> WKVIENNA<br><b>LÍNEA:</b> WORKWEAR<br><b>GRAMAJE:</b> 180 g/m <sup>2</sup><br><b>COLORES:</b> 7<br><b>PÁGINA:</b> 78    | <b>REF:</b> WKPARISK<br><b>LÍNEA:</b> REGULAR<br><b>GRAMAJE:</b> 180 g/m <sup>2</sup><br><b>COLORES:</b> 6<br><b>PÁGINA:</b> 68-69   |   |   |   |  |  |  |  |
| HOMBRE   |    | MUJER   |   |   |   |   |  |  |  |  |
|  | <b>REF:</b> WKROME<br><b>LÍNEA:</b> WORKWEAR<br><b>GRAMAJE:</b> 190 g/m <sup>2</sup><br><b>COLORES:</b> 3<br><b>PÁGINA:</b> 82-83 |   | <b>REF:</b> WKROMEL<br><b>LÍNEA:</b> WORKWEAR<br><b>GRAMAJE:</b> 190 g/m <sup>2</sup><br><b>COLORES:</b> 3<br><b>PÁGINA:</b> 82-83   |   |   |   |  |  |  |  |

# PRODUCCIÓN ESPECIAL



CREAMOS PRENDAS  
PERSONALIZADAS



FABRICAMOS TU  
MARCA DE ROPA



UNIFORMAMOS  
A EMPRESAS



## DISEÑAMOS, PERSONALIZAMOS Y PRODUCIMOS

En **JHK** hacemos realidad tus proyectos textiles a medida.

Creamos prendas personalizadas para dar visibilidad a tu marca, uniformamos a empresas con soluciones profesionales adaptadas a cada sector y fabricamos tu marca de ropa con los más altos estándares de calidad.

Te acompañamos en todo el proceso para ofrecer prendas que destacan por su diseño, durabilidad e imagen corporativa.

# JHK

T-SHIRT



STANDARD  
100



GA-2018/0126-001/00



ER-0260/2018-001/00

Certificaciones ISO en centros auditados.  
**JHK** Madrid y Almacén Central.