

# Catalogue

IMPRESSION  
NUMÉRIQUE  
SIGNALETIQUE  
ENSEIGNES  
MARQUAGE  
DE VÉHICULE  
PANNEAU  
TRAVAUX GRAPHIQUES



# ROLL-UP

Kolibri


## Prix Imbattable

*Convient aux grandes campagnes ou aux utilisations à court terme.*

Largeur : 850 mm

- ☞ Pieds doubles pivotants pour la stabilité.
- ☞ Carter en aluminium, avec embouts en plastique.
- ☞ Visuels simple face uniquement.
- ☞ Mât à élastique pour faciliter le montage et le rangement.
- ☞ Fourni avec un sac de transport en nylon en standard.

Le rail supérieur clippant maintient les visuels en toute sécurité et permet de les repositionner si nécessaire.




Tête de mât



Sac en nylon



Insert de mât



# ROLL-UP

*Didine*

**Excellent rapport qualité/prix !**

*Convient pour des utilisations répétées*


Largeurs : 800, 850 et 1000 mm

- ☞ Matière Aluminium, embouts ABS
- ☞ Rail Clippant
- ☞ Mât à élastique en 3 parties
- ☞ Amorce Adhésive
- ☞ Visuel Recto seul
- ☞ Pieds Doubles pivotants
- ☞ Transport Sac nylon matelassé avec ouverture latérale

L'enrouleur Didine convient aux utilisateurs qui ont besoin d'un enrouleur rentable avec une résistance suffisante dans les environnements fréquentés. Avec son carter lesté, la structure offre une meilleure stabilité.

## *Le Conseil Idée1 :*

Si vous souhaitez un média rigide et opaque, nous pouvons vous proposer une matière plus épaisse. Ou bien une bache légère de 330 grammes pour une alternative économique avec un dos blanc.



Mât à élastique  
3 parties



Pieds Doubles  
pivotants




Sac nylon matelassé avec ouverture latérale



Tête de mât



Renfort carter



# ROLL-UP

*Pique-boeuf*

## LA Référence du Marché !

*Convient pour des utilisations répétées*

Largeurs : 1500 et 2000 mm

- ☞ Matière Aluminium et plastique
- ☞ Rail Clippant
- ☞ Mât à élastique en 3 parties
- ☞ Amorce Adhésive
- ☞ Visuel Recto seul
- ☞ Pieds Doubles pivotants
- ☞ Transport Sac nylon avec protection intérieure matelassée

L'enrouleur Pique-boeuf est LA référence du marché. Abordable, durable et résistant, le Pique-boeuf est souvent copié mais jamais égalé. Fabriqué à partir de composants plus robustes, il est fiable dans les applications à fort trafic ou lorsque votre enrouleur est susceptible d'être utilisé à plusieurs reprises.

*Le Conseil Idée1 :*

**Le Roll-Up basique Parfait !**



Renfort aluminium  
avec guide d'insertion  
pour le mât



Mât à élastique  
en 3 parties



Sac en nylon avec protection  
intérieure matelassée





# ROLL-UP

*Faljon*

## La Solution Recto Verso !

*Le Double-Face économique*

Largeur : 850 mm

- ☞ Matière Aluminium, embouts plastique
- ☞ Rail Clippant
- ☞ Mât A élastique en 3 parties
- ☞ Amorce Adhésive
- ☞ Visuel Recto seul ou Recto - verso
- ☞ Pieds Doubles pivotants
- ☞ Transport Sac nylon matelassé

Enrouleur recto-verso économique avec stockage intégral des mâts sous le carter une fois replié. Livré avec un sac en nylon matelassé pour faciliter le transport.

*Le Conseil Idée1 :*



Le Roll-Up Recto-Verso économique !



Renfort aluminium  
avec guide d'insertion  
pour le mât



Mât à élastique  
en 3 parties



# TOTEM (X-BANNER)

*Electra*

## Le X-Banner Ultra-Léger !

*Facile, compact et économique !*

Largeurs : 600x1600 et 800x1800 mm

- ☞ Matière Fibre de verre
- ☞ Visuel Recto seul
- ☞ Fixation du visuel Œillets
- ☞ Utilisation Autoportant
- ☞ Transport Sac en coton léger

Totem en X au cadre ultra-léger.  
Très facile à assembler et compact une fois plié.

*Le Conseil Idée1 :*

Le Totem économique pour les évènements courts !



Visuel fixé  
par œillets



Vue de dos





# TOTEM

## Bornéo

### Visuels Textile ou PVC !

*Utilisation alternative des visuels avec fixations incluses !*

Largeurs : 600 x 1600 mm


- ☞ Matière Aluminium
- ☞ Largeur du profilé 35 mm
- ☞ Coloris du profilé Anodisé
- ☞ Assemblage Sans outil
- ☞ Visuel Recto seul ou recto-verso
- ☞ Fixation du visuel Pour les visuels textile : Jonc PVC 3 mm
- ☞ Pour les visuels PVC : ruban magnétique (inclus)
- ☞ Utilisation Autoportant avec pied unilatéral (inclus)

Le Bornéo est un totem polyvalent qui s'adapte à divers matériaux, du visuel textile au visuel PVC. Le cadre peut être équipé sur les 2 faces d'un visuel textile avec jonc.


Vous pouvez également opter pour un visuel PVC grâce au ruban magnétique qui s'aimante sur le profilé intérieur du cadre.

*Le Conseil Idée1 :*

**Idéal pour toutes les applications Retail !**



Visuel textile  
avec jonc PVC



Visuel PVC avec  
ruban magnétique



# TOTEM


## Spotted

**Visuel recto-verso qui dissimule parfaitement la structure !**

Largeurs : 800 et 1000mm

- ☞ Matière Acier
- ☞ Tube 32 mm
- ☞ Assemblage Avec bouton poussoir, clé Allen
- ☞ Visuel Recto-verso
- ☞ Fixation du visuel Housse textile avec fermeture Eclair
- ☞ Résistance au vent Jusqu'à 29km/h
- ☞ Poids 12.7 kg

Le Spotted est un panneau d'affichage extérieur qui offre aux clients une alternative viable aux stop-trottoirs traditionnels dont la stabilité dépend généralement d'un lestage supplémentaire.



Roulettes  
intégrées



Embase  
avec poignée



# TOTEM

Globi



## Nouvelle conception du Globi !

*Structure plus légère et plus stable !*

Largeurs : 600, 900 et 1500mm

- ☞ Matière Tubes aluminium, embase métal
- ☞ Tube Ø 30 mm
- ☞ Assemblage Bouton-poussoir - sans outils
- ☞ Visuel Recto-verso
- ☞ Fixation du visuel Housse avec fermeture Eclair
- ☞ Utilisation Autoportant avec embase platine (incluse)
- ☞ Transport Sac matelassé avec compartiments

Structure légère aux bords arrondis avec une embase lestée pour les zones à fort trafic. Ce grand totem double face existe en plusieurs largeurs (de 600 mm à 1500 mm) et se distingue par sa stabilité et sa facilité de montage.



# TOTEM

## Flipper


**Visuel recto-verso qui dissimule parfaitement la structure !**

*Structure légère en forme de Monolith !*

Largeurs : 800 et 1000mm

- ☞ Matière Tubes aluminium, pieds en acier traités époxy
- ☞ Tube Ø 25 mm
- ☞ Assemblage Bouton-poussoir - sans outils
- ☞ Visuel Recto-verso
- ☞ Fixation du visuel Housse
- ☞ Utilisation Autoportant avec pieds (inclus)
- ☞ Transport Sac non matelassé

Le Flipper est une réelle alternative aux enrrouleurs pour les petits budgets. Il est équipé de pieds en acier à visser à la structure tubulaire en aluminium pour plus de stabilité. La housse textile recto-verso épouse la forme de la structure.





# PLV & SIGNALITIQUE

*Cadre Péyi*

## Cadre Mural du A4 au A0 !

*Utilisation Clic-Clac très facile !*


Tailles : A0, A1, A2 A3 et A4

- ☞ Matière Profilé aluminium 25 mm, feuille de protection PVC
- ☞ Coloris Anodisé
- ☞ Fixation Murale (vis non fournies)
- ☞ Fixation du visuel Rail clippant
- ☞ Visuel recommandé Convient à des matériaux jusqu'à 420 microns
- ☞ Orientation Portrait ou Paysage

Le cadre mural Péyi dispose d'un système clippant permettant de renouveler facilement vos messages. Il suffit d'ouvrir les bords du cadre pour changer votre visuel.

*Le Conseil Idée1 :*

Convient pour des supports jusqu'à 0,5mm d'épaisseur.



Système clippant

# PLV & SIGNALITIQUE

*Iguana*

## Présentoir avec Cadre Clippant Pivotant !

*Se démonte rapidement pour un transport facilité !*

Disponible en A4 ou A3

- ☞ Matière Profilé aluminium 25 mm, feuille de protection PVC
- ☞ Coloris Argenté, coins chromés
- ☞ Fixation Autoportant
- ☞ Fixation du visuel Rail clippant
- ☞ Visuel recommandé Convient à des matériaux jusqu'à 420 microns
- ☞ Orientation Portrait ou Paysage

Pratique et polyvalent, avec son cadre clippant pivotant, l'Iguana est idéal pour l'affichage d'informations. Il est disponible en format A3 et A4 et convient tout à fait dans les zones à fort trafic grâce à sa base lestée.

*Le Conseil Idée1 :*

idéal pour de la signalétique provisoire ou pour l'affichage d'informations.



Système clippant





# PLV & SIGNALITIQUE

*Gecko*

## Application murale ou suspendue !

*En simple face ou en double face !*



Largeurs : 1000, 1500, 2000 et 3000 mm

- ☞ Matière Aluminium (rail), plastique (embouts, accroches)
- ☞ Colour Anodisé
- ☞ Fixation Mur / Plafond
- ☞ Visuel Recto seul ou recto-verso
- ☞ Fixation du visuel Rail clipant

Gecko est une solution d'affichage élégante, rapide et simple à installer grâce à son rail clipant. Polyvalent et fonctionnel, il peut être exposé en simple face sur les murs ou en double face lorsqu'il est suspendu au plafond (sur média imprimable double face non fourni).

### *Le Conseil Idée1 :*

Nombreux types de visuels (papier, carton, PVC, tissu...) en recto seul ou en recto verso.



# PLV & SIGNALITIQUE

*Pleii pleii*

## Utilisable en tandem !

*Parfait pour l'intérieur et peut également convenir pour une utilisation temporaire en extérieur !*

Largeurs : 600, 800 et 1000mm

- ☞ Matière Acier traité époxy
- ☞ Visuel Recto seul ou recto-verso
- ☞ Fixation du visuel Vissé à l'embase
- ☞ Visuel recommandé
- ☞ Panneau rigide de 18 - 40 mm d'épaisseur - en option
  - 18mm = 1500 mm hauteur max.
  - > 18mm = 1800 mm hauteur max.
- ☞ Utilisation Autoportant

Pleii pleii est une gamme d'embases lestées vendues par paire et conçues pour supporter une variété de visuels rigides pour une utilisation intérieure ou temporaire en extérieur. Disponible en 4 formats de 300 mm à 1000 mm, elles peuvent être utilisées en tandem avec une deuxième paire d'embase pour créer des affichages plus grands.

### *Le Conseil Idée1 :*

Parfait pour une utilisation dans les zones très fréquentées comme les centres commerciaux, les établissements d'accueil et les restaurants.





# MURS D'IMAGE

## Balisier

### Le Photocall !

*Idéal pour les événements sportifs, politiques ou lancements de produits !*

Largeurs : 2410 x 2435mm, 2400 x 3000mm

- ☞ Matière Aluminium
- ☞ Assemblage Mât télescopique, vis
- ☞ Forme Droit
- ☞ Visuel Recto seul ou recto-verso
- ☞ Fixation du visuel Fourreau
- ☞ Utilisation Autoportant avec pieds (inclus)

Le Balisier est un mur d'images équipé de mâts télescopiques en hauteur et en largeur, particulièrement adapté à une application Photocall et fonds de scène. Rapide et facile à installer grâce à un montage sans outil. Convient aux visuels textile et PVC.

### Le Conseil Idée1 :

Habillage Recto-Verso possible mais attention au poids du visuel (Textile recommandé).





# MURS D'IMAGE

*Alpinia*

**Visuel recto-verso qui dissimule parfaitement la structure !**

*Des applications variées pour créer des murs d'images ou délimiter vos espaces !*



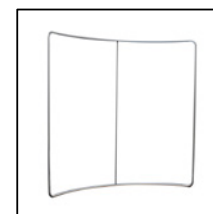
Largeur : 2400 mm

- ☞ Matière Tubes aluminium
- ☞ Tube Ø 30 mm
- ☞ Assemblage Bouton-poussoir
- ☞ Forme Courbe horizontale
- ☞ Visuel Recto-verso
- ☞ Fixation du visuel Housse avec fermeture Eclair
- ☞ Utilisation Autoportant

Les structures Alpinia ont une forme qui ne passe pas inaperçues. Elles sont fabriquées à partir de tubes légers en aluminium de Ø 30 mm emboîtables les uns dans les autres et se combinent avec une housse textile avec fermeture Éclair pour un mur d'images impressionnant qui ne nécessite pas d'outil. La gamme offre une variété de formes aux lignes épurées, idéale pour créer des murs d'images ou délimiter vos espaces en toute élégance. Son visuel épouse parfaitement les contours de la structure pour maximiser une communication recto-verso, sans raccord, quel que soit le format.

*Le Conseil Idée1 :*

Nous recommandons une finition  
housse avec fermeture Éclair



# MURS D'IMAGE

## Hibiscus

**Visuel recto-verso qui dissimule parfaitement la structure !**

*Des applications variées pour créer des murs d'images ou délimiter vos espaces !*


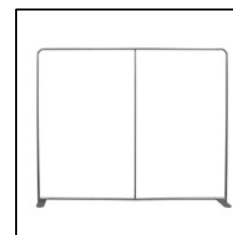
Largeurs : 2400 et 3000 mm

- ☞ Matière Tubes aluminium
- ☞ Tube Ø 30 mm
- ☞ Assemblage Bouton-poussoir, vis
- ☞ Forme Droit
- ☞ Visuel Recto-verso
- ☞ Fixation du visuel Housse avec fermeture Eclair
- ☞ Utilisation Autoportant avec pieds (inclus)

L'Hibiscus est un mur d'images fabriqué à partir de tubes légers en aluminium de 30 mm de diamètre emboîtables les uns dans les autres pour un montage rapide sans outil. La gamme offre une variété de formes aux lignes épurées, idéale pour créer des murs d'images ou délimiter vos espaces en toute élégance. Son visuel épouse parfaitement les contours de la structure pour maximiser une communication recto-verso, sans raccord, quel que soit le format.

*Le Conseil Idée1 :*

Nous recommandons une finition  
housse avec fermeture Éclair



# STAND PARAPLUIE

## Bec de Perroquet

### Droit ou Courbé !

*Solution économique qui permet d'exposer à moindre coût !*

Dimensions : 2225 x 2540mm

- ☞ Matière Structure aluminium, connecteurs plastique
- ☞ Assemblage Verrouillage magnétique
- ☞ Forme Droit
- ☞ Visuel Recto seul (avec ou sans retours) / recto-verso (en option)
- ☞ Fixation du visuel Barres, suspentes et plinthes magnétiques
- ☞ Utilisation Autoportant

Stand parapluie entrée de gamme parfait pour aménager un stand, un espace de vente éphémère ou encore un photocall. Les structures sont disponibles en plusieurs largeurs et hauteurs et sont rapides et faciles à déployer grâce au verrouillage par connecteurs magnétiques.

Le ruban magnétique se fixe au dos du visuel PVC, ce qui lui permet de s'aimanter directement sur les barres magnétiques installées sur la structure.

### Le Conseil Idée1 :

Vendu sous forme de KIT (Structure seule + fixations, ruban magnétique en option)





# COMPTOIR

*Molekoi*

## Comptoir parapluie léger et résistant à la fois !

*Le visuel reste fixé à la structure une fois plié !*



- ☞ Matière Aluminium, plastique, tablette MDF et étagère polycarbonate
- ☞ Assemblage Connecteurs plastiques
- ☞ Pliable Oui
- ☞ Tablette Hêtre
- ☞ Etagères 1
- ☞ Fixation du visuel Velcro
- ☞ Transport Sac de transport

Comptoir parapluie léger et résistant à la fois, facile à assembler avec un visuel d'un seul tenant qui reste fixé à la structure une fois repliée.

L'unité est équipée d'un comptoir en hêtre et offre un accueil parfait aux invités.

*Le Conseil Ioke1 :*

Nous recommandons une finition velcro





# COMPTOIR

## Mydas

**Montage instantané sans outils !**

*2 formats disponibles !*



Dimensions : 2000 x 1000mm ou 2000 x 2000mm

- ☞ Matière Aluminium, plastique et tablette MDF
- ☞ Assemblage Verrouillage magnétique
- ☞ Pliable Oui
- ☞ Tablette Pliable - coloris hêtre
- ☞ Étagères 4
- ☞ Fixation du visuel Barres, suspentes et ruban magnétiques (inclus).
- ☞ Recommandé avec des visuels de 440 microns min. (en option)
- ☞ Transport Sac à roulettes avec tube carton
- ☞ Dimensions visibles :  
2X1 = 950 (h) x 1540 (l) mm 2X2 = 950 (h) x 2060 (l) mm

Comptoir parapluie léger et pratique offrant une grande surface pour accueillir vos invités. Se range de manière compacte dans son grand sac à roulettes renforcé.

*Le Conseil Idée1 :*

PVC souple, papier encapsulé



# COMPTOIR

*Luth*

## Comptoir réversible, élégant et fonctionnel !

*Montage rapide et sans outils : fixation avec velcro !*



Dimensions : 2000 x 1000mm ou 2000 x 2000mm

- ☞ Matière Tablette/socle MDF, jupe Corex
- ☞ Assemblage Emboîtement - sans outils
- ☞ Pliable Non
- ☞ Tablette Hêtre
- ☞ Etagères 1 (en option)
- ☞ Transport 2 Sacs de transport – inclus
- ☞ Dimensions visibles : 898 (h) x 1852 (l) mm

Le comptoir Luth est une solution économique au design fonctionnel et élégant, idéal comme comptoir d'accueil ou point d'information. Le comptoir est fabriqué à partir d'une jupe en Corex enroulable pour créer la forme incurvée, d'une tablette et d'une base thermoformée. Une ouverture est prévue à l'arrière du comptoir pour y stocker du rangement. Un visuel peut également être appliqué sur la jupe pour promouvoir un message ou une marque.

*Le Conseil Idée1 :*

Changement de la tablette en retournant simplement le comptoir







# COMPTOIR

## *Imbricata*

### Comptoir promotionnel extrêmement léger !

*Idéal pour les démonstrations produits en points de vente !*

- ☞ Matière PVC
- ☞ Assemblage Emboîtement - sans outils
- ☞ Pliable Oui
- ☞ Tablette Non
- ☞ Étagères 1
- ☞ Fixation du visuel Encastrement
- ☞ Transport Sac de transport (inclus)

Comptoir de démonstration en PVC blanc, léger et portable, utilisable en intérieur. Fronton, mâts et étagère inclus. Idéal pour les environnements de vente au détail, les événements ponctuels et les promotions.

*Le Conseil Idée1 :*

L'impression directe à plat de la jupe est déconseillée



# OUTDOOR

## Squamosa

### Totem extérieur haut de gamme, stable et solide !

*Rentable, simple à utiliser et attractif !*


- ☛ Matière Acier
- ☛ Coloris du profilé Noir
- ☛ Assemblage Clé Allen et vis papillon
- ☛ Fixation du visuel Vis papillons (incluses) sans perforation nécessaire
- ☛ Visuel recommandé PVC rigide ou Dibon (entre 3 et 5 mm d'épaisseur)
- ☛ Utilisation Intérieur et extérieur

Le Squamosa est doté d'une embase solide en acier, son mât est incliné pour rendre la lecture optimale et ainsi attirer des clients potentiels. Les visuels se changent facilement en se glissant dans la fente du support et se fixent sans outil à l'aide de vis papillon.

#### *Le Conseil Idée1 :*

Médias : Visuel A3 ou A4 en PVC rigide ou Dibon (entre 3 et 5 mm d'épaisseur)

Idéal pour les menus de bars et restaurants, la signalisation directionnelle, etc



# OUTDOOR

## Maracudja

**La solution idéale pour vos événements extérieurs !**

*Plus grande structure portante extérieure de la gamme !*

- ☞ Matière Aluminium, embase plastique
- ☞ Mât Hauteur ajustable (1500-2400 mm)
- ☞ Fixation du visuel Recto seul ou Recto-verso
- ☞ Capacité réservoir Œillets
- ☞ Résistance au vent Jusqu'à 19 km/h

Totem idéal pour les communications à grande échelle. Utilisez-le en simple ou double face pour maximiser l'impact de votre affichage. Lesté par deux embases réservoir remplies d'eau pour une stabilité totale.

*Le Conseil Idée1 :*

Médias : supports textiles ou PVC

Visibilité maximale avec jusqu'à 4.8 m<sup>2</sup> sur chaque face





# OUTDOOR

Corossol

## Un Stop-Trottoir parfait !

*Affichage idéal en points de vente et pour les publicités urbaines !*

Disponible en A0 ou A1

- ☞ Matière Aluminium, acier galvanisé, embase plastique, feuille de protection PVC
- ☞ Visuel Recto-verso
- ☞ Fixation du visuel Rail clipant
- ☞ Capacité réservoir 25 l (A1) / 55 l (A0)
- ☞ Résistance au vent Jusqu'à 29 km/h

Le Corossol est un stop-trottoir robuste et résistant aux intempéries, doté d'une embase à roulettes pour faciliter son utilisation. L'embase a une capacité de 25 litres (format A1) ou 55 litres (format A0) lui assurant une stabilité optimale. Les visuels se positionnent par l'avant et sont maintenus en toute sécurité dans un cadre clipant double face. Le tout se range à plat pour faciliter le transport.

### *Le Conseil Idée1 :*

Déplacement facilité grâce au socle à roulettes avec poignée



Cadre clipant



Pied réservoir avec roulettes



# OUTDOOR

## Acérola

### Un chevalet recto-verso résistant et stable !

*Vos messages renouvelés à l'infini !*

Disponible en A0 ou A1

- ☞ Matière Aluminium, acier galvanisé, feuille de protection PVC
- ☞ Visuel Recto-verso
- ☞ Fixation du visuel Rail clipant
- ☞ Résistance au vent Jusqu'à 29 km/h
- ☞ Poids 10.56 kg (A1)

Le stop-trottoir est le premier outil marketing qui vient à l'esprit lorsqu'il s'agit d'assurer une communication de rue. L'Acérola est l'un des meilleurs. Simple à utiliser, il est doté d'un cadre clipant double face et d'une feuille de protection en PVC pour protéger les visuels.

*Le Conseil Idée1 :*

Convient pour une utilisation en intérieur ou en extérieur



Cadre clipant

# OUTDOOR

*Cythère*

## Drapeau de potence résistant aux intempéries !


*Parfait pour la promotion d'événements en milieu urbain !*

- ☞ Matière Tubes en fibre de verre GRP, aluminium
- ☞ Tube Hauteur ajustable
- ☞ Visuel Recto-verso
- ☞ Fixation du visuel Fourreau
- ☞ Résistance au vent Jusqu'à 40 km/h

La Cythère est un système de drapeaux extérieurs fixes conçus pour être montés sur potence ou mural. Elle est parfaite pour la publicité ou la promotion d'une marque ou d'un événement en milieu urbain. Le système se fixe directement sur un poteau ou un mur et s'ajuste pour s'adapter à différentes hauteurs de visuels. Cette solution est particulièrement efficace lorsqu'elle est répétée sur une série de poteaux.

### *Le Conseil Idée1 :*

En cas de visuel en bâche, nous recommandons d'y créer des fentes coupe-vent pour réduire la pression du vent sur le visuel et prolonger sa durée de vie



Collier de serrage  
et fixation





# OUTDOOR

## Guajava

### Un Totem polyvalent !

*Ideal pour les points de vente et les événements extérieurs !*

- ☞ Matière Plastique, métal
- ☞ Visuel Ajustable en hauteur et en largeur
- ☞ Visuel Recto seul
- ☞ Fixation du visuel Œillets
- ☞ Capacité réservoir 12 litres
- ☞ Résistance au vent Jusqu'à 29 km/h
- ☞ Transport Sac non-matelassé (inclus)

Le Blizzard est un produit polyvalent, idéal pour toutes sortes d'événements d'entreprise, sportifs ou en plein air. Sa conception simple le rend très facile à assembler sur place, et comme il est réglable, il peut s'adapter à différents formats de visuels pour répondre à votre application.

#### *Le Conseil Idée1 :*

Le visuel exige 4 œillets de 13 mm de diamètre intérieur.  
Placer le centre des œillets à 30 mm de chaque coin du visuel.



Hauteur de 1600  
à 2100 mm



# BEACHFLAG

## Polydamas

### Un drapeau au format XXL !

*Le plus grand des drapeaux !*


Hauteurs de mats : 5300, 4170 et 2900mm

- ☞ Matière Mât aluminium, embase plastique
- ☞ Mât Télescopique
- ☞ Visuel Recto seul ou Recto-verso
- ☞ Fixation du visuel Oeillets
- ☞ Capacité réservoir 66 litres
- ☞ Résistance au vent Jusqu'à 29 km/h

Drapeau télescopique imposant mesurant 5 m de haut lorsqu'il est entièrement assemblé et qui ne manquera pas de faire de l'effet lors de tout événement extérieur. Embase stable avec de l'eau ou du sable pour une stabilité optimale.

#### *Le Conseil Idée1 :*

Nous recommandons une finition avec œillets (diamètre interne : 9.5 mm) et ourlet en périphérie.





# BEACHFLAGS

*Ornatix / Iulia / Junonia*

**Le Beachflag portatif léger de forme très populaire !**

*Idéal pour des événements en intérieur ou en extérieur !*

Disponible en 3 formes 4 tailles

- ☞ Matière Fibre de verre
- ☞ Visuel Recto seul ou Recto-verso (recto-verso jusqu'au format Large)
- ☞ Fixation du visuel Ganse
- ☞ Résistance au vent Jusqu'à 101 km/h\*

Beachflags très populaires.

Légers et polyvalents avec des mâts en fibre de verre noirs.

A compléter avec un large choix d'embases selon l'utilisation souhaitée. Des visuels imprimés sont disponibles avec un choix d'options simple ou double face (Small, Medium et Large).

Idéal pour la publicité sur lieux de ventes, les expositions et événements intérieurs ou extérieurs.


*Le Conseil Idée1 :*

Médias : Maille drapeau avec ganse au choix et finition ourlet

Sac de transport en option (pour Feather et Quill)



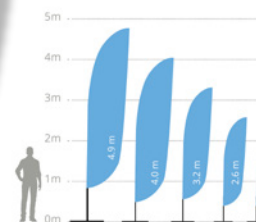
Ornatix



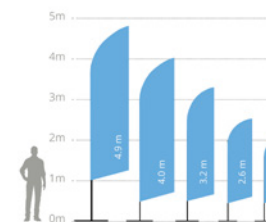
Iulia



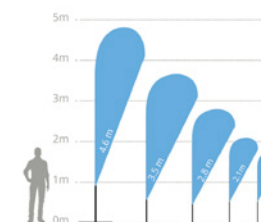
Junonia



Ornatix



Iulia



Junonia



# BEACHFLAGS

*Quinquina*

## Le Beach Flag de forme rectangulaire !

*Grande surface de communication !*


Disponible en 4 tailles

- ☞ Matière Aluminium et fibre de verre
- ☞ Visuel Recto seul ou Recto-verso (recto-verso jusqu'au format Large)
- ☞ Fixation du visuel Ganse
- ☞ Résistance au vent Jusqu'à 29 km/h

Drapeaux de forme rectangulaire très populaires. Légers et polyvalents avec des mâts en fibre de verre noirs. A compléter avec un large choix d'embases selon l'utilisation souhaitée. Des visuels imprimés sont disponibles avec un choix d'options simple ou double face (Small, Medium et Large). Idéal pour la publicité sur lieux de ventes, les expositions et événements intérieurs ou extérieurs.

*Le Conseil Idée1 :*

Utilisation en intérieur ou extérieur  
(en fonction de l'embase choisie)



SMALL  
2,08 m



MÉDIUM  
2,90 m



LARGE  
4 m



EXTRA  
LARGE  
5 m



Fixation de la voile  
avec crochet

# BEACHFLAGS

## Informations sur les structures



*Tulia et  
Ornatrix*

Dimension du mât + voile montée (en mm) Hauteur x Largeur	Diamètre interne du mât	Résistance maximale au vent *
2600 x 550	17 mm	101 km/h
3200 x 600	17 mm	101 km/h
4000 x 800	17 mm	101 km/h
4900 x 850	17 mm	101 km/h

\*Dans des conditions d'essai contrôlées avec le pied piquet Zoom+



*Junonia*

Dimension du mât + voile montée (en mm) Hauteur x Largeur	Diamètre interne du mât	Résistance maximale au vent *
2100 x 800	17 mm	101 km/h
2800 x 900	17 mm	101 km/h
3500 x 1100	17 mm	101 km/h
4600 x 1120	17 mm	101 km/h

\*Dans des conditions d'essai contrôlées avec le pied piquet Zoom+



*Quinquina*

Dimension du mât + voile montée (en mm) Hauteur x Largeur	Diamètre interne du mât	Résistance maximale au vent *
2080 x 750	17 mm	29 km/h
2900 x 750	17 mm	29 km/h
4000 x 750	17 mm	29 km/h
5000 x 750	17 mm	29 km/h

# BEACHFLAGS

## *Embases*



Pied de parasol 23 L



Embase carrée Zoom +



Embase ciment Zoom +



Pied de voiture Zoom +



Zoom + Pied piquet



# CAISSON LUMINEUX

*Voyageur*

**Totem lumineux en aluminium blanc, élégant et innovant !**

*Aussi simple et rapide à installer qu'un enrouleur traditionnel !*

Dimensions : 1 x 2m

- ☞ Matière Aluminium
- ☞ Largeur du profilé 100 mm
- ☞ Coloris du profilé Blanc
- ☞ Assemblage Sans outils
- ☞ Visuel Recto-verso
- ☞ Fixation du visuel Jonc PVC 3 mm
- ☞ Utilisation Autoportant avec pieds pivotants fixés sur la structure
- ☞ Transport Boîte de transport avec poignée et compartiments (sac en option)

Le Voyageur est un totem lumineux portable et innovant, équipé d'une boîte de transport avec poignée et compartiments pour faciliter le transport. Solution Plug and Play rapide à monter grâce aux bandeaux LED préassemblés sur le cadre.

*Le Conseil Idée1 :*

Prévoir 1 visuel Ulite



Système de repérage



Livré avec deux pieds plats



Câblage et LED préinstallés



Cadre Aluminium



Boîte de transport avec poignée



Rangement avec compartiments

# CAISSON LUMINEUX

*Fromager*

## Totem lumineux avec système d'éclairage backlit !

*Facilité et rapidité de montage*

Dimensions : 850 x 2000mm


- ☞ Matière Aluminium
- ☞ Largeur du profilé 60 mm
- ☞ Coloris du profilé Blanc
- ☞ Assemblage Sans outils
- ☞ Visuel Recto seul
- ☞ Fixation du visuel Jonc PVC 3 mm
- ☞ Utilisation Autoportant avec pieds pivotants fixés sur la structure
- ☞ Transport Boîte de transport avec poignée et compartiments

Le Fromager est un totem lumineux portable simple face, équipé d'une boîte de transport avec poignée et compartiments pour faciliter le transport.

Solution Plug and Play rapide à monter grâce à son panneau LED enroulable, son système de repérage numéroté et ses pieds pivotants préassemblés.

*Le Conseil Idée1 :*

Prévoir 1 visuel Ulite



Cadre Aluminium



Montage sans outil



# CAISSON LUMINEUX

*Mahogany*

**Totem lumineux avec système d'éclairage backlit !**

*Spécifiquement dédié à l'environnement Retail !*


Dimensions : 600 x 1600mm

- ❖ Matière Aluminium
- ❖ Largeur du profilé 100 mm
- ❖ Coloris du profilé Blanc
- ❖ Assemblage Sans outils
- ❖ Visuel Recto-verso
- ❖ Fixation du visuel Jonc PVC 3 mm
- ❖ Utilisation Autoportant avec platine fixée sur la structure
- ❖ Transport Boîte de transport avec poignée et compartiments

Le Mahogany est un totem lumineux portable et innovant, spécifiquement dédié à l'environnement retail en raison de son format et de sa stabilité. Le cadre lumineux double face de 1600 x 600 mm est équipé d'une boîte de transport avec poignée et compartiments pour faciliter le transport. Solution Plug and Play rapide à monter grâce aux bandeaux LED préassemblés sur le cadre.

*Le Conseil Idée1 :*

Prévoir 1 visuel Ulite



Connecteurs



Câblage et LED préinstallés



Boîte de transport avec poignée



# ENSEIGNES



Enseigne volumique lumineuse



Enseigne simple




Enseigne volumique

# COVERING camions



Covering partiel



Full covering

# COVERING voitures



Covering partiel



Full covering



# COVERING autres



Covering partiel  
ou total