



Equipements
de santé

Et si
on vous
équipait
pour tout
vivre ?



Le Carré Médical

Plus qu'un métier, une vocation !

Notre rôle est de vous apporter
des conseils individualisés
pour vous aider à choisir
l'équipement de santé qui
vous correspond le mieux.

Plus qu'un engagement,
« vous équiper pour
tout vivre »
est notre mission
quotidienne.



conseil personnalisé



suiti administratif



programme de fidélité



livraison à domicile



installation à domicile



maintenance et SAV

www.techniciendesante.fr

et suivez-nous sur 



> La plus grande capacité de réglage pour une planche robuste

Notre planche de bain Ergo Easy a été conçue pour améliorer l'ergonomie d'utilisation et la qualité dans le temps. Grâce à son épaisseur exceptionnellement faible, vous vous transférez pratiquement à la hauteur de votre rebord de baignoire. Elle est équipée d'une poignée de maintien et de transfert large et confortable (haut. 9,5 x larg. 18,9 cm) et d'un porte-douchette en hauteur, beaucoup plus accessible, de hauteur 9,8 cm.

Très stable, elle est équipée de bandes antidérapantes sous le pourtour, sécurisant les surfaces posées sur les rebords de la baignoire et de 4 plots vissés capitonnés de polymère antidérapant. Ils maintiennent votre planche fermement sur les rebords intérieurs de votre baignoire.

Hauteur des plots 7,2 cm.

Épaisseur de la planche à l'extrémité (transfert) : 1 cm seulement.

Largeur intérieure de la baignoire requise minimum 53,5 cm et maximum 68 cm.

Dimensions : Long. 73,4 x larg. 28 x épais. 4 cm.

RÉF. 812280

Planche de bain robuste ErgoEasy > **64⁹⁰€**



> Une planche longue adaptée à toutes les baignoires :

La planche Java Plus permet de prendre une douche confortablement installé à hauteur des rebords de votre baignoire.

Il suffit de serrer les 4 plots caoutchoutés contre les parois de la baignoire pour garantir une utilisation sécurisante. Elle est équipée d'un porte-savon et d'une poignée pratique en matériau souple pour vous aider à entrer dans la baignoire.

Elle est adaptée à toute baignoire de largeur interne de 45,5 à 68 cm.

Dimensions : Long. 75,5 x larg. 26,5/35 x épaisseur 4 cm.

Le plateau tournant, en option, vous permet d'entrer et de sortir de la baignoire encore plus facilement. Diamètre 31,5 cm.



MODÈLE	RÉF.
Planche de bain Java Plus	812274 39⁹⁰€
Plateau tournant Java Plus	812275 9⁹⁵€



> Il pivote à 360° pour vous faciliter l'accès à la baignoire

Ce fauteuil pivotant vous permet de vous asseoir en dehors de votre baignoire et de pivoter doucement à 90° pour y entrer. Il suffit de soulever le levier latéral pour faire pivoter le siège.

Il se pose simplement sur les rebords de votre baignoire et se sécurise avec deux stabilisateurs latéraux antidérapants. Son siège englobant est muni de trous facilitant l'écoulement de l'eau.

Dimensions de l'assise : larg. 46 x prof. 43 x haut. dossier 36 cm. Larg. entre accoudoirs : 50 cm.

A utiliser pour toute baignoire de largeur externe maximum 71 cm.

Résistance 113 kg.

RÉF. 812174

**Fauteuil de bain
pivotant >**

125€




> Facile d'entretien et ultra-sécurisant

Notre tapis Antigua permet de sécuriser votre douche ou votre baignoire sans avoir les inconvénients d'un tapis normal. Le matériau unique permet de limiter la stagnation d'eau, synonyme de saletés et moisissures. Il ne gêne pas l'écoulement de l'eau et peut se placer sur la bonde directement. Revêtement type moquette antidérapant, doux et massant pour la plante des pieds. Reste fermement en place. Entretien très facile. Lavage à 30°.


MODÈLE	RÉF.	MODÈLE	RÉF.
Tapis de douche Antigua blanc	818042 26⁹⁰€	Tapis de douche Antigua transparent	818042.T 26⁹⁰€
Tapis de baignoire Antigua blanc	818049 28⁹⁰€	Tapis de baignoire Antigua transparent	818049.T 28⁹⁰€





Version baignoire 100 x 40 cm



Version douche
51 x 51 cm





> Une marche bien pratique

Notre marche d'accès Moorea vous permettra d'enjamber le rebord de votre baignoire plus facilement. Son design permet une stabilité exceptionnelle, en restant très sécurisante grâce à sa surface texturée et ses pads antidérapants en caoutchouc vert. Elle permet de gagner 12 cm en hauteur. Lorsque vous utilisez plusieurs marches, elles sont solidariables et empilables. Lorsque vous installez 2 marches l'une sur l'autre, la hauteur totale sera de 18,5 cm, soit un gain de 6,5 cm pour chaque nouvelle marche.

Surface plane sur le dessus : larg. 44 x prof. 35 cm. Hors-tout : 50 x 39 cm. Poids 1,2 kg.

RÉF. 812225

Marche de bain Moorea > 45²⁰ €



> Un appui sûr toujours présent

Notre barre d'accès permet de prendre appui fermement pour enjamber le rebord de votre baignoire. Elle dispose d'un appui plus bas très pratique pour se relever de la position assise dans le bain. Elle se fixe sur tous les rebords de baignoire grâce à une simple molette.

Hauteur par rapport au rebord : 37,5 cm.

Coloris blanc/noir.

RÉF. 812093

Barre d'accès

au bain Sécurité > 52⁵⁰ €

Épaisseur du rebord de la baignoire de 7,5 à 18 cm.



> Sécurisant et ultra confortable

Cette sortie de bain antidérapante est ultra-douce et absorbante grâce à sa conception en mousse visco-élastique à mémoire de forme. Son épaisseur de 2 cm de mousse vous garantit un moelleux relaxant exceptionnel. Dessus en microfibre toucher velours. Dessous en latex antidérapant.

Lavage à la main ou en machine à 30°. Dimensions : 61 x 43 cm. 2 coloris : blanc ou gris anthracite.

RÉF. 817172

Sortie de bain Secure Soft blanche >

RÉF. 817227

Sortie de bain Secure Soft grise >

19⁹⁰€

> Il tapisse la longueur totale de votre baignoire

Il se pose au fond de la baignoire et tient fermement en place. Dessus antidérapant. Pas de petites ventouses : facilité d'entretien. Poids 1,7 kg.

Dimensions : Long. 103 x larg. 40 cm.


RÉF. 818019

Tapis bleu lavande >

RÉF. 818053

Tapis blanc crème >

18⁹⁵€



> Lavez-vous sans vous baisser

Une éponge très douce pour se laver sans se pencher. Manche en acier avec poignée plastifiée. Longueur 66 cm.

RÉF. 812085

Eponge à manche pliable > 7⁵⁰€

Forme étudiée pour un lavage complet du dos. Eponge amovible lavable en machine à 60°. Long. 77 cm. Poids 203 g.

RÉF. 819026

Eponge pour le dos Beauty > 34⁵⁰€



> 2 modèles au choix

Nos sièges suspendus se posent sur les rebords de votre baignoire et vous permettent de vous asseoir confortablement pendant votre toilette, sans faire trop d'effort pour vous relever. Assise ajourée facilitant l'écoulement de l'eau. Rebords antidérapants. Résistance 100 kg.

Le modèle Zanzibar est en aluminium anodisé avec siège en polyéthylène avec trous. Assise 40 x 23 cm. Longueur 73 cm (utilisable sur baignoire de largeur extérieure maxi 74 cm, intérieure maxi 60 cm). Le modèle Mayotte est en aluminium peint en blanc avec siège à lattes en polypropylène. Assise 32,5 x 34 cm. Longueur réglable 70 à 85 cm.

RÉF. 812240

Siège de bain


suspendu Zanzibar > 41⁹⁰ €

RÉF. 812206

Siège de bain

suspendu Mayotte > 49⁹⁰ €

Siège Zanzibar



Siège Mayotte



> N'enjambez plus le rebord de la baignoire

Dimensions : Long. 70 x larg. 26/30 cm.
Réglage interne des supports 40,5 à 65 cm.
Résistance 100 kg.

RÉF. 812176

Planche de bain Java > 35⁹⁰ €



> Un soin exfoliant doux

Idéale pour le soin de la peau, notre bande dispose d'une face exfoliante en crin végétal tissé qui débarrasse la peau des cellules mortes afin d'accélérer le renouvellement cellulaire. L'autre face coton permet de se laver tout en douceur. Munie de 2 poignées textile. Dimensions : Long. 70 x larg. 8 cm. Poids 500 gr.

RÉF. 812263

Bande exfoliante pour le dos > 8⁹⁰ €

> Toujours à portée de main

Fixation par 2 larges ventouses sur tout support.
Dimensions : 9,5 x 5 cm.

RÉF. 817138

Brosse à ventouses >

8⁵⁰ €



> La sensation du gazon


Le tapis de bain Mass'Up est constitué de milliers de petits picots doux, ils ont pour effet de masser les pieds pendant la douche et vous procurer une sensation de bien-être. Ces picots vous permettent également de vous laver efficacement les pieds en faisant mousser le gel douche.

Très antidérapant grâce à sa conception en polymère, le tapis s'accroche à la baignoire ou le receveur de douche grâce à 150 petites ventouses.

Dimensions : Long. 66 x larg. 37 cm. Coloris transparent.

RÉF. 812269

Tapis de bain Mass'Up > **17⁹⁰€**



> Siège haut très robuste

Ce siège de bain robuste se positionne au fond de votre baignoire pour vous donner une assise plus haute. Il vous permet d'être confortablement installé et de vous relever plus facilement. Son assise à lattes permet à l'eau de s'écouler rapidement. Fixation par 4 larges ventouses.

Garantie 2 ans.

Dimensions assise : larg. 45 x prof. 29 cm. Hauteur 20 ou 30 cm suivant le modèle.

Siège de bain Sicile >



HAUTEUR	RÉF.	
20 cm	812213	43⁵⁰€
30 cm	812193	45⁵⁰€



> La douchette toujours à portée de main

Notre maintien de douchette est très pratique au quotidien pour approcher la douchette lorsqu'on utilise un siège de bain ou une assise dans une douche. Elle se fixe fermement par simple pression du levier sur toute surface lisse : carrelage, faïence, intérieur de la baignoire...
Diamètre 11 cm. Support de taille universelle.

RÉF. 815037

Maintien de douchette à ventouse > **13⁹⁰€**



> Pratique et hygiénique

Bandes en caoutchouc texturées autocollantes à fixer au fond de la baignoire pour une meilleure sécurité. Traitées anti-moisissures. Coloris blanc.

Longueur 21,5 cm.

RÉF. 812060

Lot de 20 bandes antidérapantes adhésives >

9⁹⁰€



> Restez assis et glissez au centre de votre baignoire

Le fauteuil Slide vous permet de vous asseoir confortablement hors de votre baignoire et d'y glisser sans vous relever. Il est équipé d'un espace pour poser vos produits de douche à portée de main. Utilisable sur la majorité des baignoires standards.

Structure aluminium anti-corrosion.

Dimensions hors-tout : larg. 106 x prof. 46,5 x haut. 79,5/89,5 cm. Poids 6,5 kg.

Dimensions assise : larg. 50 x prof. 39,5 x haut. 46/56 cm.

RÉF. 812082

Fauteuil d'accès Slide > **199€**



> Une baignoire sécurisante et bien équipée

L'appui de baignoire Bali est un support robuste et sécurisant vous permettant d'enjamber le rebord de votre baignoire sans risque. Vous pourrez vous tenir fermement au porte-main capitonné et antidérapant. A fixer sur le rebord de la baignoire grâce à 2 mâchoires capitonnées robustes.

Hauteur du porte-mains 97 cm (+ 40 cm minimum par rapport au rebord). Epaisseur minimum des rebords : 8,5 cm. Hauteur maximum du rebord de la baignoire : 57,5 cm. Molette de réglage en hauteur pour les rebords plus petits. Largeur porte-mains 32 cm.

RÉF. 812264

Appui de baignoire Bali > **52⁵⁰€**



Installez-vous confortablement

Faites votre toilette confortablement installé dans votre baignoire avec notre siège de bain Key West. Il se fixe tout simplement grâce à 4 ventouses au fond du bain. Facile à enlever après utilisation.

Polypropylène coloris blanc.

Dimensions : larg. 40,5 x prof. 31 x haut. 21 cm. Poids 1,3 kg.

RÉF. 812251

Siège de bain Key West > **34⁵⁰€**

Utilisable également en réducteur de baignoire



> Un appui sûr pour enjamber votre baignoire

Notre appui de baignoire Iliade vous permettra d'entrer et de sortir de votre baignoire plus facilement. Il se fixe au mur et au sol pour une sécurité optimale. A disposer sur l'extrémité de votre baignoire, ou de votre douche. Diamètre tube 35 mm.

Dimensions : haut. 100 x prof. 80 cm. Poids 2,4 kg.

RÉF. 815076

Appui de baignoire Iliade > **89⁹⁰ €**



> Une position idéale pour prendre un bain

Notre siège de bain Capri se pose sur les rebords de votre baignoire pour vous permettre de prendre une douche confortablement assis. Existe avec ou sans dossier.

Largeur réglable de 67 à 77 cm pour s'adapter à la majorité des baignoires. Profondeur 30 x haut. 18 ou 32 cm.

RÉF. 812062

Siège de bain suspendu Capri > **54⁹⁰ €**

RÉF. 812063

Siège de bain suspendu avec dossier Capri > **76⁹⁰ €**



> Un coussin intégré à votre tapis de bain

Un ensemble de sécurité et de confort combinant un long tapis de baignoire antidérapant fixé par de multiples ventouses et un dossier de soutien capitonné. Lavable en machine.

Coloris blanc. Dimensions : Long. 124 x larg. 36 cm.

RÉF. 818026

Tapis de bain avec dossier confort >

23⁵⁰ €



> Inox + nylon : robustesse et confort

Nos barres d'appui Iliade sont très résistantes grâce à leurs consoles 4 point de fixation, avec galette d'isolation murale et cache-vis. Le porte-main antidérapant vous garantit une sécurité d'utilisation optimale. Gros diamètre confortable 35 mm. La robustesse de l'inox et la douceur du nylon. Existe en 3 longueurs d'entraxe.

Barre haute résistance Iliade >

LONGUEUR	RÉF.	
30 cm.	812044	22⁹⁰€
45 cm.	812047	26⁹⁰€
60 cm.	812049	29⁹⁰€



> Se relève contre le mur

Notre bras d'appui Iliade permet de se relever de la position assise, idéalement placé à côté d'une cuvette de toilettes. Sa structure très robuste vous permet de prendre un appui sûr. Système de ressort très doux permettant à la barre de tenir horizontalement, mais aussi verticalement pour dégager l'espace. Console en acier inox 304 brossé. Porte-mains en inox recouvert de nylon. Diamètre de tube 35 mm.

Console de fixation 4 points 20,5 x 12 cm. Dimensions : Long. 61 x haut. 13 cm.

RÉF. 812036

Bras d'appui relevable Iliade > **149€**



> Un appui sécurisant

Un bras d'appui fixe très robuste et très pratique pour les côtés d'un WC ou à côté d'une douche. Gros diamètre confortable 35 mm. Dispose de la robustesse de l'inox et la douceur au toucher du nylon.

Dimensions hors-tout : prof. 61,5 cm. Hauteur des porte-mains 61 et 71 cm. Poids 3,2 kg.

RÉF. 812037

Bras d'appui fixe Iliade > **79€**




> Une barre garantie à vie


Moulage ergonomique en polypropylène avec une partie centrale en acier inoxydable.

Nos barres Grip ultra-résistantes sont équipées de cache-vis. Le diamètre de 32 mm est confortable à saisir. Existents en blanc ou avec une partie bleue pour les malvoyants.

Barre d'appui Grip >



âme inox
ultra-résistante




5 points de fixation
par console

LONGUEUR	COULEUR	RÉF.	
30 cm	blanche	815122	31⁵⁰ €
	bleue	815123	31⁵⁰ €
45 cm	blanche	815124	39 €
	bleue	815125	39 €
60 cm	blanche	815126	64⁵⁰ €
	bleue	815127	64⁵⁰ €

> Une barre à prix économique

Barres d'appui à fixer au mur. Belle finition grâce aux cache-vis. Coudees en ABS et corps en PVC cannelé pour une meilleure tenue de la barre. Chevilles et vis non fournies à définir en fonction du mur support.

Barre d'appui cannelée >



LONGUEUR	RÉF.	
30 cm	815080	8⁹⁰ €
40 cm	815081	9⁷⁰ €
45 cm	815082	10⁹⁰ €
60 cm	815083	12⁹⁰ €



> Un design réussi pour des appuis de qualité

Barres élégantes en acier inoxydable avec finition brillante. Capot cache-vis. Diamètre du tube 32 mm. Ecartement du mur 4 cm. Consoles de diamètre 8 cm.

RÉF. 815076

Barre d'appui design 30 cm > **52⁵⁰ €**

RÉF. 815077

Barre d'appui design 45 cm > **62⁵⁰ €**



> Un appui ferme pour sortir du bain

Cet appui large dispose de 2 angles permettant de le saisir plus facilement. Idéal en sortie de baignoire ou à côté d'une cuvette de toilettes pour se relever. 2 dimensions disponibles.

RÉF. 812027

Barre de relèvement Prima 33 cm > **21⁹⁰€**

RÉF. 812030

Barre de relèvement Prima 40 cm > **27⁵⁰€**

> Stoppe l'écoulement de l'eau d'un seul geste

Cette douchette très facile d'utilisation vous permet de vous doucher sereinement. Grâce à sa fonction stop, vous n'avez plus à régler la température et la pression entre le lavage et la rinçage.

A visser sur votre flexible de douche standard.

Long. 23,5 cm. Poids 206 gr. 5 jets.

RÉF. 812184

Douchette à bouton stop >

17⁹⁰€



> Une gamme complète de protections de plâtre

Nous vous proposons une gamme de protections simples à enfiler et étanches à l'eau. Il est composé d'une extrémité avec joint siliconé s'adaptant à la peau sans tirer et d'une enveloppe étanche en polypropylène souple permettant d'utiliser sa main. Produit réutilisable et très durable.

10 modèles disponibles : 6 version adultes et 4 version enfants.

Protection étanche pour pansement ou plâtre >



MODÈLE		LONG.	RÉF.	
ADULTE	Protection de main	30 cm	115010	12⁵⁰€
	Protection avant-bras	55 cm	115011	13⁵⁰€
	Protection bras entier	98 cm	115012	17⁵⁰€
	Protection de pied/cheville	27 cm	115013	15⁵⁰€
	Protection 1/2 jambe	57 cm	115014	17⁵⁰€
	Protection jambe entière	105 cm	115015	22⁵⁰€
ENFANT	Protection avant-bras	45 cm	115016	13⁵⁰€
	Protection bras entier	55 cm	115017	15⁵⁰€
	Protection 1/2 jambe	45 cm	115018	15⁵⁰€
	Protection jambe entière	77 cm	115019	17⁵⁰€



> Une valeur sûre depuis des années

Pressez les 2 leviers latéraux et elle tient fermement sur toute surface lisse (carrelage, faïence, surfaces vitrées et laquées, cabines de douche PVC...).

Les avantages principaux : vous la posez sans outil ni aide extérieure, vous n'avez pas à percer votre faïence (idéal pour les locataires) et vous pourrez l'emmener en voyage partout avec vous. Modèle très léger : 300 gr. Longueur 29 cm.

RÉF. 815015

Barre d'appui à ventouses 29 cm > **17⁹⁰€**



> Témoin de verrouillage très pratique

Notre barre à ventouses permet de sécuriser une baignoire, une douche ou un cabinet de toilettes sans avoir à percer des trous disgracieux dans une faïence murale. Elle s'installe en quelques secondes sans outil et s'utilise principalement pour prendre appui en sortie de douche ou de baignoire.

Les avantages principaux d'une barre à ventouses : vous pouvez la poser et la déplacer sans aide extérieure, les locataires n'ont pas à faire de trous dans la faïence, vous pouvez l'emmener en voyage avec vous car elle est légère et peu encombrante...

Pressez les deux leviers latéraux et elle tient très fermement sur tous les supports lisses (carrelage, faïence, surface vitrée, peinture laquée, surface PVC des cabines de douches...).

Son témoin de verrouillage permet de visualiser si la ventouse est correctement engagée.

Longueur 40 cm.

RÉF. 815094

Barre à ventouses
40 cm >

29⁹⁰€



> Il vous descend et vous remonte tout seul

Notre siège élévateur Galapagos permet de prendre un bain confortablement, car ce siège vous descend doucement au fond de votre baignoire et vous remonte lorsque vous avez terminé. Il a été conçu avec du plastique léger recyclé de qualité. Cela permet à l'élévateur de bain d'être plus facile à transporter ou à ranger (et donc à l'emmener lorsque que vous n'êtes pas chez vous).

La batterie lithium-ion lui permettant de fonctionner est située dans la télécommande. Le moteur et la télécommande sont totalement étanches et peuvent être utilisés même sous l'eau. Le châssis est robuste et s'articule, permettant au siège de monter jusqu'à 48 cm et de descendre jusqu'à 8 cm de hauteur.

Fonction sécurité : l'élévateur ne descend plus si la batterie de la télécommande n'est plus suffisamment rechargée et permet uniquement la remontée du siège élévateur.

Équipé d'un capitonnage complet, même sur les plages latérales.

Garantie à vie sur moteur et structure, 2 ans sur batterie et télécommande.

Dimensions assise : larg. 40 x prof. 50 x haut. 8 à 48 cm. Larg. avec plages latérales : 725 cm.

Dimensions dossier : larg. 36 x haut. 65 cm.

Dimensions base : larg. 31 x prof. 61,2 cm.

Montée 45s, descente 30s. Batterie 15 V 2.2Ah.

Temps de charge 3 heures. Inclinaison du dossier maximum 45°. Poids sans télécommande 9,6 kg.

Le produit ne nécessite aucun montage et est utilisable dès réception.

RÉF. 822068

Élévateur de bain Galapagos >

485€

+ Eco Part 3,50 €



> Longueur réglable

Ces barres s'installent partout pour votre sécurité sans avoir à percer des trous disgracieux dans votre faïence murale ou vos murs. Elle s'installe en quelques secondes sans outil.

Déplaçable à loisir et idéale pour vos voyages et déplacements.

Pressez les deux leviers latéraux et elle tient très fermement sur tous les supports lisses (carrelage, faïence, surface vitrée, peinture laquée, surface PVC des cabines de douches...).

3 dimensions différentes.

Barre à ventouses Strong >



LONGUEUR	RÉF.
44-56 cm	815112 37⁵⁰€
55-68 cm	815113 43⁵⁰€
65-78 cm	815114 45⁵⁰€



> Très peu encombrant

Notre tabouret Lavezzi s'installe idéalement dans un coin de votre cabine de douche afin de libérer l'espace nécessaire à votre toilette. Il dispose de 3 pieds robustes en aluminium réglable en hauteur et d'un siège anatomique en polypropylène ajouré pour laisser l'eau s'écouler librement.

Dimensions au sol : 46 x 46 cm. Assise : 37 x 37 cm. Hauteur d'assise réglable de 42 à 57,5 cm. Poids 1,7 kg.

RÉF. 812268

Tabouret de coin Lavezzi >

69€



> Robustesse et confort

Notre strapontin de douche Iliade se relève contre le mur pour laisser l'accès aux autres utilisateurs de la douche. Diamètre du tube 35 mm.

Dimensions hors-tout : larg. 57 x prof. 37 cm. Poids 4,4 kg.

Dimensions assise : larg. 35 x prof. 29,5 cm.

RÉF. 812043

Strapontin de douche Iliade > **139€**



> Une valeur sûre en robustesse

Le tabouret Oasis permet de s'installer confortablement dans un receveur de douche. Le siège est amovible pour faciliter son nettoyage. La grande largeur entre les accoudoirs (52 cm) permet l'accueil de personnes fortes.

Dimensions au sol : larg. 48 x prof. 47 cm.

Dimensions de l'assise : larg. 42 x prof. 28 x haut. 48/63 cm.

Poids 4,5 kg.

RÉF. 812004

Tabouret de douche Oasis > **62⁵⁰€**



> Gamme Capri : design et qualité

Nos tabourets et chaises de douche Capri vous permettront de vous laver en toute sécurité et confortablement installé, grâce à leur assise large. Vous pourrez prendre appui sur les poignées pour vous asseoir et vous relever facilement. Assemblage sans outil.

Tabouret carré idéal pour les petites cabines de douche. Dimensions : larg. 30,5 x prof. 30,5 x haut. réglable de 39 à 54 cm. Poids 1,5 kg.

RÉF. 812142

1 Tabouret de douche compact > **49€**

Assise large pour davantage de confort. Dimensions : larg. 50 x prof. 30 x haut. réglable de 39 à 54 cm. Poids 2 kg.

RÉF. 812059

2 Tabouret de douche > **59€**

Modèle avec dossier pour une assise prolongée. Dimensions : larg. 50 x prof. 30 x haut. réglable de 39 à 54 cm. Hauteur dossier 26 cm. Poids 2,6 kg.

RÉF. 812065

3 Chaise de douche > **84€**

S'adaptent à la place des poignées sur le tabouret ou la chaise Capri. Dimensions : larg. 25,5 x haut. 28 cm. Poids 550 gr.

RÉF. 812143

4 Accoudoirs > **29⁹⁰€**



> Un pied au sol pour davantage de sécurité

Notre strapontin Mayotte se fixe dans votre cabine de douche et vous procure une assise confortable. Peu encombrant car relevable au mur. Le pied au sol est réglable en hauteur pour s'adapter à toutes les tailles d'utilisateur.

Structure en aluminium anti-corrosion peint.

Dimensions assise : larg. 34 x prof. 31 x haut. 46 / 53 cm. Longueur du mur hors-tout : 41 cm.

RÉF. 812203

Strapontin de douche Mayotte >

97€

+ Eco Part 0,17 €



> Relevables au mur

Notre gamme de siège douche relevable Lagon permet de prendre votre douche en tout confort. Les sièges sont relevables au mur et permettent de conserver l'espace de la douche aux autres utilisateurs. Les pieds sont réglables en hauteur pour choisir votre hauteur d'assise. Siège en plastique sans effet froid.

La gamme Lagon Confort bénéficie en plus de coussins en mousse polyuréthane souple sur l'assise et le dossier.

Dimensions hors-tout sièges : larg. 46 x prof. 54,6 x haut. 45/57 cm.

Dimensions hors-tout avec dossier : larg. 58,9 x prof 54,6 x haut. 98,3 cm.

Dimensions assise : larg. 46 x prof. 38 x haut. 45/57 cm.

Siège douche relevable >



MODÈLE	RÉF.
1 Lagon	812277 115€
2 Lagon Confort	812278 145€
3 Lagon avec dossier	812279 225€
4 Lagon Confort avec dossier	812281 265€



> Assises avec découpe anatomique à l'avant

> Poignées latérales anatomiques

Nos tabourets et chaises de douche New Bora vous permettront de prendre une douche confortablement installés et en toute sécurité. Ils disposent d'une large assise anatomique munie de trous d'écoulement, de 2 poignées de relèvement, d'une surface grainée antidérapante et de 2 espaces pour fixer la douchette. Assemblage par 5 molettes sans outil en quelques minutes. Hauteur d'assise réglable en 8 positions.

Encombrement au sol : larg. 43 x prof. 44 à 49,5 cm. Poids 1,8 kg.

Dimensions assise : larg. 48,5 x prof. 33 x haut. 35 à 53 cm.

2 coloris au choix : blanc ou gris.

Assises de douche New Bora >



> Assise sans découpe

Tabouret réglable en hauteur et pliant pour faciliter le rangement. Déjà assemblé.

Encombrement au sol : larg. 53 x prof. 43 à 47 cm. Poids 2 kg.

Dimensions assise : larg. 51 x prof. 30 x haut. 43 à 47 cm.

2 coloris au choix : blanc ou gris.

Tabouret Bora pliant >



MODÈLE	RÉF. BLANC	RÉF. GRIS	
Tabouret New Bora	812267.B	812267.G	49⁹⁰€
Chaise New Bora	812033.B	812033.G	59⁹⁰€
Tabouret Bora pliant	812031	812031.gris	54⁵⁰€



> Idéal pour les petites cabines de douche

Sumatra est un tabouret très stable et très pratique grâce à son assise triangulaire qui épousera le coin de votre douche sans l'encombrer. Sa structure en aluminium de haute qualité vous permet de régler les pieds en hauteur sans aucun effort.

Dimensions hors-tout : côté de 52 cm.

Assise de côté 45 cm. Haut. réglable de 42 à 57 cm. Poids 2,6 kg.

Résistance 130 kg.

RÉF. 812054

Tabouret de coin Sumatra >

79 €



> Une assise très large

Notre assise de douche Corse permet aux personnes fortes de s'asseoir confortablement pendant la douche. Les 2 accoudoirs capitonnés sont relevables pour faciliter les transferts latéraux éventuels. La structure en aluminium renforcé est réglable en hauteur pour s'adapter à tout le monde.

Dimensions assise : larg. 60 x prof. 30 x haut. 36,5 à 54,5

cm. Dimensions au sol : larg. 61 x prof. 40 cm.

Résistance 150 kg.

Pieds pliables pour le rangement. Montage sans outil.

Dossier disponible en option : à insérer sous

l'assise Corse sans outil. Hauteur dossier par rapport à l'assise 32 cm.

Largeur entre les accoudoirs 60,5 cm.

RÉF. 812238

**Assise de douche
XXL Corse > 109€**

RÉF. 812239

**Dossier de douche
Corse > 13⁵⁰€**



Accoudoirs relevables



> Design et sécurité

Notre chaise de douche Paros dispose de 2 poignées permettant de s'asseoir et se relever facilement. La forme ergonomique de l'assise vous apporte confort et sécurité. L'assise est ajourée pour laisser l'eau s'écouler. Structure en aluminium anodisé anti-corrosion. Siège moulé.

Encombrement au sol : larg. 44 x prof. 47 cm.

Dimensions assise : larg. 45,5 x prof. 37 x haut. 41 à 52 cm.

Dossier : 39 x 22 cm, haut. 29 cm.

RÉF. 812265

Chaise de douche Paros > 73€



> Ne vous baissez plus

Kit composé d'un long manche sur lequel s'adaptent 2 petites éponges pour orteils et une grande éponge pour le corps. Une brosse y est également fixée. Idéal pour l'hygiène des personnes diabétiques.

RÉF. 812103

**Lave-pied et dos
à long manche > 13²⁰€**



> Ensemble repliable au mur pour laisser l'espace disponible

Notre strapontin Bornéo s'installe dans votre cabine de douche pour vous laver confortablement installé. Les pieds se règlent en hauteur pour positionner l'assise à la hauteur désirée. Un réglage fin est possible sur chaque pied pour compenser l'inclinaison du receveur de douche.

L'ensemble est repliable au mur pour faciliter l'accès et permettre aux autres personnes du foyer de prendre une douche debout.

Assise anatomique en matériau plastifié. Structure en acier traité epoxy blanc avec fixations inox.

Dimensions de l'assise : larg. 43,8 x prof. 37,8 cm. Dimensions hors-tout : larg. 45 x prof. 45,5 cm.

RÉF. 812167

Strapontin de douche Bornéo >

106€ + Eco-part 0,17€



> Une assise pivotante très confortable

Le tabouret Santorin permet de prendre une douche confortablement installé. Grâce à son assise pivotante à 360°, vous évitez les contorsions difficiles. L'assise est rembourrée pour votre confort. Il est également équipé d'un petit plateau pour poser vos produits et les avoir toujours à portée de main.

L'assise pivotante est amovible pour faciliter le nettoyage.

Dimensions hors-tout : 38 x 38 cm. Dimensions assise : diamètre 36 x haut. de 41 à 58 cm. Poids 3 kg. Résistance 135 kg.

RÉF. 812191

Tabouret pivotant Santorin > **61⁵⁰€**

> Votre sécurité est importante

Conçu pour s'adapter à toutes les tailles de bacs à douche sans gêner l'écoulement de l'eau, ce tapis vous garantit une adhérence optimale. Ventouses sur le dessous.

Dimensions : 55 x 55 cm.

RÉF. 818003

Tapis de douche > **14€**



> Se range à plat en quelques secondes

La chaise Tobago permet de vous relaxer pendant votre douche, confortablement assis. Elle est équipée d'une assise anatomique avec une découpe à l'avant pour faciliter l'hygiène intime. Son dossier est équipé d'une poignée de transport très pratique.

2 modèles disponibles : réglable en hauteur ou sur roulettes.

Dimensions assise : larg. 41 x prof. 40 x haut. 46/53 cm ou 50 cm. Hauteur des accoudoirs 20 cm. Largeur entre accoudoirs : 48 cm.

RÉF. 812180

Chaise de douche
pliable Tobago > **114€**

RÉF. 812181

Chaise de douche
pliable Tobago
à roulettes > **154€**



Assise perforée facilitant
l'écoulement

La gamme Swift est une gamme de qualité, avec des assises anatomiques confortables et une structure très stable. Sa structure aluminium haut de gamme permet un réglage en hauteur facile et précis, et une résistance anti-corrosion. Le siège en polypropylène a un toucher chaud, il est ajouré pour laisser l'eau s'écouler. Avec accoudoirs et dossier confort.


3 coloris de siège au choix : vert, bleu ou gris.

Dimensions hors-tout : larg. 54 x prof. 50 x haut. 80/95 cm. Poids 4,7 kg. Dimensions assise : larg. 54 x prof. 41 x haut. 42/57 cm.

Chaise de douche Swift >

CHAISE	RÉF.
Verte	812069 172€
Bleue	812136 172€
Grise	812200 165€

+ Eco-part 0,21€



> Système polyvalent douche et WC

Notre chaise de douche/WC Aston vous apporte fonctionnalité, confort et qualité pour la douche de votre patient. Elle dispose de toutes les avancées en matière de maniabilité et de confort : 4 roues multidirectionnelles à freins, des accoudoirs souples et relevables facilement, un repose-pieds double relevable, escamotable, amovible et réglable en hauteur, une assise souple avec intérieur amovible pour l'utilisation WC. L'assise et le dossier sont en mousse de haute densité, indéformable, imperméable et désinfectable. Le seau de grande capacité (5 litres) avec couvercle est amovible par l'arrière. La partie dossier est démontable pour faciliter le transport.

Dimensions hors-tout : larg. 56 x prof. 87 x haut. 97/102 cm. Poids 13,4 kg
Dimensions assise : larg. 46 x prof. 43 x haut. 48/53 cm. Hauteur dossier 47 cm.
Hauteur sous le siège 43/48 cm.
Evidement siège 27 x 17 cm.

RÉF. 822165

Chaise de douche/
WC Aston >

395€



> Structure robuste sans métal

Le fauteuil douche/WC Rotterdam vous amène une polyvalence d'utilisation à domicile ou en collectivités. Ce fauteuil maniable dispose d'accoudoirs relevables et escamotables, une assise avec ouverture hygiénique à l'avant et une sur-assise souple amovible. Equipé de 4 roulettes pivotantes 12,5 cm dont 2 à freins.

Hauteur toilettes max sans/avec porte-seau amovible : 47/43 cm.

Dimensions hors-tout : larg. 56 x prof. 87 cm.

Poids 12 kg.

Dimensions assise : larg. 46 x prof. 45 x haut. 53 cm.

RÉF. 811137

Fauteuil douche/WC Rotterdam > **360€**



> Un accessoire de confort indispensable

Coussin pour le confort sur des chaises de douche ou de toilettes en forme fer à cheval. Remplissage billes de polystyrène en enveloppe enduite polyuréthane. Léger, confortable et hygiénique. 4 paires de lacets aux 4 coins pour une fixation sécurisante. Dimensions 43 x 43 cm, percement diamètre 10 cm. Coloris gris.

RÉF. 829047

Coussin de confort fer à cheval > **39⁵⁰€**



> Elle pivote à 360° pour faciliter l'accès

Une chaise de douche très pratique permettant de pivoter dans votre bac à douche. Dans une douche à espace réduit, il est plus facile de vous asseoir face à la porte et pivoter ensuite vers la robinetterie.

Structure en acier epoxy et siège englobant grand confort.

Dimensions hors-tout : larg. 56 x prof. 53 x haut. 85 cm. Poids 5 kg.

Dimensions assise : larg. 44 x prof. 40 x haut. 51,5 cm.

RÉF. 812207

Chaise de douche pivotante >

115€



> La référence

La chaise Clean reste la chaise adaptée aux collectifs grâce à sa structure en acier sans soudure traité epoxy blanc, qui lui garantit une rigidité optimale et une absence de corrosion dans le temps.

Elle s'utilise en version douche, ou en version fauteuil de toilettes positionnable au-dessus d'une cuvette, même surélevée. Accoudoirs escamotables et amovibles. Repose-pieds escamotable et réglable en hauteur 4 positions. 2 roues à freins.

Dimensions hors-tout : larg. 55 x prof. 58 (repose-pieds escamoté) x haut. suivant modèle. Dimensions assise : larg. 43,5 x prof. 43,5 x haut. suivant modèle. Hauteur sous siège : 44,5 ou 49,5 cm. Poids 14 kg.

Chaise de douche Clean 2 freins > 499€

+ Eco Part 0,21 €



MODÈLE	RÉF.
49 cm.	822024
55 cm.	822025

> Très utile pour se laver efficacement les pieds

Notre sandale lave-pied vous évite de vous baisser pour vous laver les pieds. Fixez-la simplement à l'aide de ses ventouses au sol de votre douche, mouillez-la, appliquez un peu de savon liquide et frottez votre pied en avant et en arrière pour un nettoyage en profondeur et des plus rafraîchissants. Coloris bleu.

RÉF. 812223

Sandale brosse lave-pied > 35⁹⁰€



> La référence à domicile

Notre chaise de toilettes Caraïbes vous garantit un très grand confort d'utilisation grâce à son assise mousse très épaisse et sa forme d'accoudoirs. Assise avec bouchon très facile à enlever tout seul. Seau amovible par le côté ou par le dessus. Assise entièrement amovible pour le nettoyage.

Structure acier époxy gris et revêtement imperméable coloris bleu profond. Garantie 2 ans.

Dimensions hors-tout : larg. 60,5 x prof. 58 x haut. 86 cm. Poids 6,6 kg.

Dimensions assise : larg. 51,5 x prof. 39 x haut. 52 cm. Haut. dossier 52 cm.

RÉF. 811125

Chaise de toilettes

Caraïbes >

103 €



> Un design élégant

Fauteuil de toilettes type garde-robe fabriqué avec des matériaux traditionnels. Il est muni de larges accoudoirs facilitant l'accès et le relevage. Large assise avec pot et couvercle.

Coussin amovible en vinyl imperméable et lavable. Structure en bois et fibre tissée.

Dimensions hors-tout : larg. 50 x prof. 60 cm. Largeur entre accoudoirs 53 cm.

Dimensions assise : larg. 44 x prof. 44 x haut. 47 cm. Poids 7,2 kg.

RÉF. 811106

Fauteuil garde-robe Classic >

319 €



> Relevez-vous en douceur

Ce siège est muni d'un vérin pneumatique qui lui permet de se relever en assistant doucement l'utilisateur. Préalablement réglé au poids de la personne, le siège se met à plat. Lorsque la personne commence à faire le geste de se relever, le siège l'assiste à environ 80% de son effort.

Le siège se positionne sur vos toilettes standards ou s'utilise seul grâce au pot amovible fourni. Structure en acier traité epoxy et siège en matériau plastique ultra-résistant.

Dimensions : larg. 50 x prof. 47,5 x haut. réglable 47/62 cm. Poids 13 kg. Résistance 105 kg.

RÉF. 811072

Siège releveur de toilettes > **295 €**



> Fixation sûre sans outil

Cette barre se fixe partout dans votre maison, sans avoir besoin d'un mur support. Elle se fixe entre le sol et le plafond par vérin d'extension.

Elle se démonte en 3 parties et peut être emmenée en voyage facilement.

Dimensions de la partie pivotante : 47 cm. Cette partie pivote et se bloque tous les 45°.

Acier avec peinture résistante à la corrosion. Poids 9 kg.

S'adapte sur les plafonds de hauteur de 2m10 à 3m.

RÉF. 815062

Barre d'appui Curve sol-plafond >

295€



> Qualité de finition irréprochable

Chaise de grande qualité de fabrication permettant de prendre une douche confortablement installé. Grâce au pot en option, elle pourra servir de fauteuil WC en utilisation autonome.

Matériau polymère léger et chaud au toucher. Réglable en hauteur.

Dimensions hors-tout : larg. 59 x prof. 51

cm. Poids 5 kg. Dimensions assise : larg.

x haut. 41/56 cm.

RÉF. 811111

Chaise de toilettes Lyon >

169€

Pot amovible spécialement étudié pour le fauteuil Lyon.

RÉF. 811112

Pot pour Lyon >

8⁵⁰€



> Très utile pour tenir le papier sans se pencher

Pince permettant d'enrouler facilement le papier-toilette, de s'essuyer sans se pencher et de libérer le papier d'une simple pression de la main.

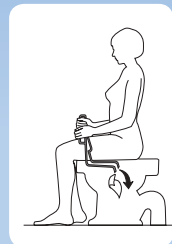
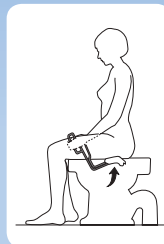
Longueur 33 cm. Poids 100 g.

Matériau stérilisable.

RÉF. 811070

Pince pour papier toilette >

24⁹⁰€



> Une assise souple pour votre confort

Notre réhausse se pose sur tout type de cuvettes sans fixation.

Grâce à elle, vous gagnerez 11 cm de hauteur par rapport à votre cuvette existante. Ceci vous permettra de vous relever plus facilement.

Nettoyage avec vos produits habituels.

Poids 2 kg.

RÉF. 811126

Rehausse de toilettes Soupless' > **46⁵⁰€**

RÉF. 811078

Rehausse contact souple **53⁵⁰€**
avec couvercle >



> Surélevez vos toilettes et relevez-vous plus facilement

Notre rehausse de toilettes Ibiza permet de rehausser l'assise de vos toilettes standards. Il est de ce fait plus facile de se relever. Sa fixation est simple, il suffit de la mettre en butée à l'avant et de resserrer les 2 larges molettes. Intégralement réalisé en plastique, elle s'entretient facilement.

Dimensions : larg. 37 x prof. 40,7 x haut. 10 ou 15 cm.

Couvercle disponible pour chaque taille.



MAXI
225 kg.

MODÈLE	HAUTEUR	RÉF.	
Rehause Ibiza Standard	10 cm	811091	28⁵⁰€
	15 cm	811074	36⁵⁰€
Rehause Ibiza avec couvercle	10 cm	811089	36⁵⁰€
	15 cm	811090	46⁵⁰€



> Sans fixation au mur

Ce système permet de positionner un bras d'appui relevable lorsque vous avez des cloisons en placoplâtre par fixation au sol. L'appui se fixe à la hauteur souhaitée sur la colonne.

Appui de diamètre 32 mm très confortable. Équipé d'un porte-papier.

Hauteur de la colonne : 110 cm. Longueur de l'appui 76 cm.

RÉF. 815120

Bras d'appui Fidji
sur colonne >

105€

> Des accoudoirs très sécurisants

Notre rehausse Primo dispose de 2 accoudoirs relevables. Relevés, ils vous permettent de réaliser un transfert latéral facilement, et en position basse, ils vous permettent d'y prendre appui pour vous redresser des toilettes. La rehausse a une forme anatomique et une inclinaison vers l'avant pour votre confort. Elle se fixe fermement grâce à ses pattes de fixations arrières et son mécanisme de serrage à l'avant. Polyéthylène haute densité et aluminium. Rehausse votre cuvette de 12,5 cm.

RÉF. 811129

Rehausse avec accoudoirs Primo > **64€**



Notre réhausse de toilettes se fixe à la place de votre abattant habituel sur votre cuvette. Elle permet de gagner 10 cm en hauteur afin de vous relever plus facilement d'une assise trop basse. Elle est équipée de 2 accoudoirs relevables, bien pratiques pour y prendre appui et se relever plus facilement. Elle est également munie d'un couvercle. Assise forme anatomique avec découpe 27 x 22 cm. Largeur entre accoudoirs 61 cm.

RÉF. 811107

Rehausse avec accoudoirs > **125€**



> Pratique et facile à utiliser

Une goutte suffit pour neutraliser les odeurs dans la cuvette des toilettes ou les fauteuils garde-robe. Flaçon 18 ml pour 400 gouttes.

RÉF. 819141

Stop odeurs 1 goutte >

7⁹⁵€



> Transformez votre cuvette en bidet

Il suffit de le poser sur votre cuvette de toilettes pour la transformer en bidet.

Dimensions : Long. 25, haut. 9 cm. Poids 350 gr.

RÉF. 811054

Bidet amovible >

11⁹⁰€



> Ajoutez de la douceur à vos sièges de toilettes

Fixez cette surlunette sur l'abattant grâce aux sangles velcro® pour améliorer le confort d'assise. Mousse recouverte d'un tissu PVC imperméable. Ne pas utiliser sur une réhausse de toilettes.

RÉF. 811077

Sur-lunette confort > **18⁹⁰€**

> Un produit indispensable

Cadre pratique pour 3 utilisations : comme chaise garde-robe grâce au seuil amovible, comme toilettes surélevées en plaçant le cadre au-dessus d'une cuvette standard ou comme support de douche.

Structure acier.

Dimensions hors-tout : larg. 57 x prof. 53 x haut. 63/78 cm. Hauteur d'assise 42/57 cm. Poids 4 kg.

RÉF. 811161

Cadre de toilette polyvalent >

103€



> Pour un bon transit


Sur des toilettes classiques on s'assoit en hauteur avec les jambes à un angle de 90° pour aller à la selle hors cette position n'est pas du tout physiologique et bloque les matières fécales, en faisant pression sur le rectum, les selles peuvent avoir du mal à passer. Avec cette marche, vous passez à un angle de 35°, idéal pour faciliter le transit et éviter les efforts.

Dimensions en utilisation : larg. 52 x prof. 29 x haut. 17,5 cm. Poids 400 gr.

RÉF. 811145

Marchepied position naturelle >

22⁹⁰€



> Se relever seul sans effort

Il se fixe aux mêmes endroits que votre abattant habituel et vous garantit un appui stable et sécurisant pour vous asseoir et vous relever de vos toilettes. Structure aluminium anti-corrosion. Largeur entre les accoudoirs réglable de 46 à 54 cm. Hauteur réglable de 66 à 76 cm. Résistance 110 kg.

RÉF. 811075

Appui de toilettes Lumex > **49⁹⁵€**



> Très stable avec ses 4 pieds au sol

Nos accoudoirs de toilettes se posent simplement autour de votre cuvette. Vous pourrez prendre un appui sûr sur ses accoudoirs pour vous asseoir et vous relever de votre assise.

Structure en aluminium anti-corrosion epoxy blanc avec appuis bleus. Dimensions : larg. 61/65 x prof. 47,5 x haut. 65/79 cm. Poids 4,9 kg.

RÉF. 811132

Accoudoirs de toilettes > **46€**

Culotte imperméable en PVC parfumée, très souple et résistante. S'utilise pour maintenir confortablement les changes. Élastiquée à la taille et aux jambes. Lavable en machine à 90°C.

Culotte PVC >

13³⁰€



FABRIQUÉ EN FRANCE



TAILLE	RÉF.
S, M, L, XL, XXL	801008.*
* PRÉCISEZ VOTRE TAILLE : EXEMPLE TAILLE S = 801008.S S = 34/36 – M = 38/40 L = 42/44 - XL = 46/48 XXL = 50/52	



Culotte imperméable, très confortable, légère et souple. En film polyuréthane très résistant et silencieux, doublée intégralement 100 % coton pour un meilleur confort. Prévue pour le port de changes. Lavable à 60°.

**Culotte P.U.
doublée >**



FABRIQUÉ EN FRANCE



TAILLE	RÉF.	
34/36	801034.34	17³⁰€
38/40	801034.38	17⁹⁰€
42/44	801034.42	18⁴⁰€
46/48	801034.46	19⁵⁰€
50/52	801034.50	20⁵⁰€
54/56	801034.54	21³⁰€

> Culotte femme très confortable

Fond intraversable, invisible. Traitement anti-microbien et anti-odeur. 94 % coton peigné, 6 % élasthane lycra. Parties intraversables 83 % polyester, 17 % polyuréthane. Taille 1 à 6. Coloris blanc.

Culotte fond intraversable > 26⁵⁰€



TAILLE FEMME	1	2	3	4	5	6
	38/40	42/44	46/48	50/52	54/56	58/60
TOUR DE TAILLE EN CM	72/76	80/84	88/94	100/106	112/118	124/130
TOUR DE BASSIN EN CM	92/95	98/101	104/107	110/114	118/122	126/130
RÉF	801039.T* Précisez votre taille (1, 2..)					

> Shorty homme

Devant, fond et arrière intraversable, invisible. Traitement anti-microbien et anti-odeur. 94 % coton peigné, 6 % élasthane lycra. Doublure 83 % polyester, 17 % polyuréthane. Taille 2 à 7. Coloris gris ou noir au choix.



COLORIS	RÉF.	TAILLE	
Gris	801065.* * Précisez votre taille	T2, T3, T4, T5, T6	38⁹⁰€
		T7	42⁹⁰€
Noir	801066.* * Précisez votre taille	T2, T3, T4, T5, T6	38⁹⁰€
		T7	42⁹⁰€



L'Uribag permet principalement aux personnes en fauteuil de profiter d'un urinal discret et pratique. Lorsque vous ne l'utilisez pas, la partie latex se range dans la partie plastique. Après utilisation, il peut être rincé et lavé à l'eau savonneuse.

Utilisable debout, assis ou couché. Couvercle hermétique. Modèle homme ou femme.

Contenance 1,2 l. Ouverture 4,5 cm.

1 RÉF. 801005

Uribag homme > 21€

2 RÉF. 801006

Uribag femme > 23⁵⁰€

Abri-Form Premium est une gamme complète de changes complets pour l'incontinence modérée à lourde. Conçue pour apporter une sécurité optimale contre les fuites, elle est parfaitement adaptée aux situations extrêmement exigeantes.

Caractéristiques :

Une ceinture fabriquée à base de non tissé doux et respirable, fournissant un haut niveau de sécurité et maintenant la protection en place.

Des bandes adhésives souples assurent confort et sécurité même au cours d'activités physiques.

Une protection ultime contre les fuites avec des barrières droites qui se prolongent jusqu'aux bordures et conçue avec une barrière transversale intégrée à l'arrière.

Changes complets Abri Form Premium >



TYPE	TAILLE	ABSORPTION	QUANTITÉ	RÉF.	
S4	60-85 cm	2200 ml	Paquet de 22	801079.S4.P	18 ⁵⁰ €
M4	70-110 cm	3600 ml	Paquet de 14	801079.M4.P	16 ⁵⁰ €
L4	100-150 cm	4000 ml	Paquet de 12	801079.L4.P	16 ⁵⁰ €
XL4	110-170 cm	4000 ml	Paquet de 12	801079.XL4.P	16 ⁸⁰ €

Abri-Flex est une gamme complète de culottes absorbantes pouvant être portées comme des sous-vêtements classiques.

Slips enfilaables Abri-Flex Premium >



TYPE	TAILLE	ABSORPTION	QUANTITÉ	RÉF.	
S2	60-90 cm	1900 ml	Paquet de 14	801081.S2.P	15€
M2	80-100 cm	1900 ml	Paquet de 14	801081.M2.P	14 ⁷⁰ €
L2	100-140 cm	1900 ml	Paquet de 14	801081.L2.P	15 ⁷⁰ €
XL2	130-170 cm	1900 ml	Paquet de 14	801081.XL2.P	18 ²⁰ €

> Tenez vos ustensiles sans douleur

Les larges manches sont recouverts d'une gomme caoutchoutée confortable et antidérapante qui facilite la préhension même lorsque le couvert est mouillé. Vous pouvez les tordre afin de trouver l'angle adapté à vos besoins. Ne pas cependant tordre un même couvert plus de 20 fois. Ustensile en acier inoxydable. Long. 18 cm, diam. 3,5 cm.

Couvert Goodgrip > 15⁹⁰€

COUVERTS STANDARDS	RÉF.
Couteau Goodgrip	813019
Fourchette Goodgrip	813020
Petite cuillère Goodgrip	813021
Cuillère à soupe Goodgrip	813023



Possibilité d'incurver les ustensiles à 90°



> Une butée bien pratique

Une solution simple afin d'ajouter un bord incurvé à votre assiette standard. Garantie lave-vaisselle.

RÉF. 813073

Rebord d'assiette incurvé > 3⁹⁵€



> Un mouvement très facile

Le mouvement basculant permet de trancher les aliments les plus résistants sans effort superflu et d'une seule main. Manche plastique et lame aiguisable en acier inoxydable. Haut. 8,7 cm. Longueur manche 10,2 cm.

RÉF. 813250

Couteau à lame basculante >

19⁹⁰€



> Ne vous tachez plus

Ces serviettes garantissent une protection ultra-absorbante pendant vos repas. Le matériau utilisé, à base de néoprène, est très agréable pour la peau, anti-bactérien et très durable. L'attache au cou se fait par pression avec 3 diamètres possibles. En retournant le bas de la serviette, on crée un rabat poche pour prévenir les chutes intempestives d'aliments.

Lavage en machine à 60°.

2 tailles disponibles : medium 56 x 42 cm et large 79 x 45 cm. Coloris bleu.

RÉF. 813155

Serviette néoprène medium > 17⁹⁰€

RÉF. 813194

Serviette néoprène large > 20⁹⁰€



> À ranger dans la poche

Couteau-fourchette pliant idéal pour manger d'une seule main. Il est étudié pour pouvoir s'ouvrir et se refermer avec une seule main. Lame en inox équipé d'une extrémité type fourchette 4 piques. Manche en bois massif patiné de grande qualité. Inox 440 aiguisable. Livré avec un étui attachable à la ceinture pratique pour le transport. Longueur ouvert 20,5 cm. Longueur plié 11,2 cm.

RÉF. 813002

Couteau fourchette pliant > **69€**



> Une gamme économique de qualité

La gamme de couverts TorsoGrip permet de prendre un repas en tenant l'ustensile plus facilement. Chaque ustensile est composé d'un manche en caoutchouc moulé, naturellement antidérapant, et d'un couvert en inox épais, qui a la propulsion de pouvoir se tordre pour trouver l'angle souhaité. Ne pas tordre un ustensile plus de 4 fois. Section du manche 40 x 25 mm

Longueur de l'ustensile : 20,50 cm. Longueur du manche 11 cm. Poids 105 à 115 g.

Couvert TorsoGrip > **8⁹⁰€**



MODÈLE	RÉF.
Petite cuillère	813246
Cuillère à soupe	813247
Fourchette	813248
Couteau	813249



> Fabrication 100 %

française :

Bavoir esthétique 100% coton motif écossais. Face intérieure barrière en polyester enduit de PVC avec traitement anti-bactérien. Fermeture par 2 pressions. Lavable à 95°C. Finition biais blanc. Dimensions : 90 x 45 cm.

RÉF. 813047

Serviette adulte de luxe >

18⁹⁰€



> Un ustensile ingénieux

Les Gripoballs offrent une meilleure prise et permettent de maintenir de petits outils mince (couvert, brosse à dent, stylo...) dans le creux de la paume sans avoir à trop plier les doigts. Il convient aussi bien pour les droitiers que pour les gauchers. Il s'ajuste très facilement par une simple pression entre les extrémités de ses encoches, celles-ci s'écartant telles deux mâchoires.

Les Gripograms vous permettent de lester vos gripoballs, simplement en les plaçant à l'intérieur de la sphère. L'adjonction de poids permet de limiter les tremblements. Chaque bille pèse 10 gr. Acier inoxydable.

Le Gripofix est un bracelet métacarpien permettant de fixer l'ustensile à la main. Accompagné d'un Gripoball, il permet un confort d'utilisation optimal.



MODÈLE	RÉF.
Lot de 3 gripoballs	813239 14⁵⁰€
Lot de 5 gripograms	813254 11€
Gripofix	813255 21⁹⁰€



Modèle Small




Modèle Medium



> Ils s'agrippent à la table

Cet anneau souple en néoprène s'enfile à la base de votre pot de yaourt ou votre ramequin à dessert pour le fixer sur votre table à la manière d'une ventouse.



Il s'utilise sur toute surface lisse et non poreuse (bois laqué ou verni, surface plastifiée ou toile cirée) pour faciliter la prise d'aliment sans renverser.

La petite taille est adaptée aux pots de yaourt (diamètre étirable de 4 à 7,5 cm), la grande est adaptée aux ramequins à dessert de collectivités (diamètre étirable de 6 à 10 cm).

Il suffit de soulever légèrement l'anneau avec le doigt pour le décoller.



RÉF. 813117

Anneau ventouse

Sucker small > 5⁸⁰€

RÉF. 813124

Anneau ventouse

Sucker medium > 6⁵⁰€

> Servez facilement sans avoir à porter

Cette desserte métallique est munie de larges plateaux en matière plastique à rebords pour servir et desservir plats et boissons en toute sécurité. Les dimensions sont étudiées pour franchir tous les seuils de portes. Dimensions : larg. 48 x prof. 56 x haut. réglable de 85 à 100 cm. Poids 5 kg.

RÉF. 817106

Desserte de table roulante blanche > 109€

RÉF. 817066

Desserte de table roulante chocolat / crème >

102€



> Limitez les gestes douloureux

Notre verre Ergo a été étudié pour boire en limitant les gestes amples. Vous pouvez boire en gardant la tête droite grâce à sa large découpe spéciale laissant passer le nez. Verre de forme anatomique et crénelée pour une meilleure préhension.

Polypropylène alimentaire. Haut. 12,5 cm. Diamètre 5,5 à 8,5 cm. Contenance 27 cl.

Garantie lave-vaisselle et micro-ondes.

Verre Ergo
à découpe
nasale >

5⁵⁰€

COULEUR	RÉF.
Vert	813152
Bleu	813175
Transparent	813153



> Graduations bien utiles

Cette tasse inclinée est munie de larges anses très faciles à prendre. Elle a été étudiée pour limiter l'effort du mouvement de basculement des avant-bras. Tasse transparente graduée jusqu'à 20 cl. Garantie lave-vaisselle et micro-ondes. Livrée avec couvercle. Poids 132 gr. Haut. 95 mm.

RÉF. 813059

Tasse Handycup standard > **15⁵⁰€**



> Gamme Ergo ultra-résistante et colorée

Assiette équipée d'un rebord haut pratique pour manger plus facilement et d'un fond incliné pour les soupes. Empilable. Matériau copolyester tritan. Garantie micro-ondes et lave-vaisselle.

RÉF. 813140

Assiette Ergo Identités blanc ivoire >

RÉF. 813141

Assiette Ergo Identités néon bleu >

9⁹⁵€



1 rebord droit + 1 rebord incurvé



Tasse de grande contenance facile à saisir grâce à son anse très large. Très stable. Matériau copolyester tritan. Garantie micro-ondes et lave-vaisselle.

RÉF. 813090

Tasse Ergo Identités incolore >

RÉF. 813091

Tasse Ergo Identités néon bleu >

9⁹⁰€



Confortable
pour les
2 mains

Ce couvercle à bec permet d'ajouter la sécurité d'utilisation à notre tasse Ergo.

Diamètre 9,6 cm. Haut. du bec : 3,5 cm.

Garantie lave-vaisselle et micro-ondes.

RÉF. 813093

Couvercle
pour tasse
Ergo >

2⁹⁰€





> Pour tous vos ustensiles

Ces tubes de 30 cm de longueur s'adaptent sur vos ustensiles divers afin d'en grossir le manche tout en douceur grâce à leur conception en mousse souple.

Le lot de 6 est composé de :

- 2 pièces grises (diam. interne 6, externe 25 mm),
- 2 pièces vert pomme (diam. interne 9, externe 29 mm),
- 2 pièces vertes (diam. interne 19, externe 29 mm)

RÉF. 817029

Lot de 6 tubes mousse Ergo >

14⁵⁰€

> Enfin une fourchette ergonomique

Notre fourchette creuse Handy s'utilise comme une fourchette normale mais, grâce à sa forme creuse et incurvée, les aliments sont intégralement conservés dans la fourchette lors du transport de l'assiette à la bouche. Inox haute qualité. Longueur 21 cm. Poids 52 g. Garantie lave-vaisselle.

RÉF. 813198

Fourchette creuse Handy > **5⁹⁰€**



> Les pots de confiture sont difficiles à ouvrir ?

Sa conception conique vous permet d'ouvrir aussi bien les bouchons de bouteilles que les couvercles de bocaux. Son matériau unique 100% antidérapant vous permet de réduire considérablement l'effort à l'ouverture. Diam. 12 cm.

RÉF. 817006

Ouvre-bocal Dycem >

7⁹⁵€



> Lavez-vous les mains sans rien toucher

Ce distributeur de savon automatique est idéal pour les personnes faibles ou hémiplégiques. Il suffit de passer la main devant le capteur et la distribution de savon se déclenche automatiquement.

Contenance 400 ml.

Fonctionne grâce à 4 piles AA non fournies.

Dimensions : haut. 18 x diam. 8 cm.

RÉF. 817143

Distributeur de savon infrarouge noir >

59⁵⁰€

+ Eco-part 0,04€



> Des tapis moins dangereux

Idéal pour sécuriser tapis au sol ou éviter d'autres objets de glisser sur les tables. Récoupable suivant les utilisations. Dimensions : 150 x 30 cm.

RÉF. 818017

Sous-tapis antiglisse > **6⁹⁰€**



> Vos assiettes ne dérapent plus

Nos pads antidérapants Ergo permettent de sécuriser tous les objets du quotidien sur leur support. Ils peuvent être utilisés principalement pour empêcher de faire glisser vos assiettes ou vos verres. Ils permettent également de solidariser des feuilles pour faciliter l'écriture ou des objets usuels tel un téléphone.

Le matériau utilisé permet une utilisation permanente avec une accroche parfaite sur tout support, même grainé. Leur épaisseur généreuse (2,5 mm) permet une durée de vie très longue.

Garantie 3 ans. Lavage à la main.

Pad antidérapant Ergo 30 x 20 cm >

11⁵⁰€





MODÈLE	RÉF.
Néon bleu	818044.BLEU
Transparent	818044.TRANS
Néon vert	818044.VERT

> Nouveau : Garantie lave-vaisselle

Nos antidérapants Ergo évoluent avec une gamme garantie lave-vaisselle. Ils permettent de rendre antidérapant tout objet du quotidien, assiette, verre, couverts, etc... 3 dimensions disponibles en 3 coloris : bleu éclair, gris taupe et rouge oriental.

Garantie 3 ans.

MODÈLE	COULEUR	RÉF.
Rond 20 cm 11€	Bleu	818054.BLEU
	Gris	818054.GRIS
	Rouge	818054.ROUGE
Rectangulaire 29 x 19 cm 13⁵⁰€	Bleu	818055.BLEU
	Gris	818055.GRIS
	Rouge	818055.ROUGE
Rectangulaire 40 x 28 cm 18⁵⁰€	Bleu	818056.BLEU
	Gris	818056.GRIS
	Rouge	818056.ROUGE



> Une assise haute pour votre confort

Cette chaise très confortable vous permet d'avoir une assise légèrement inclinée vers l'avant, très pratique pour se relever plus facilement. Elle est fabriquée à base de mousse très facile à nettoyer. Structure acier epoxy renforcée.

Dimensions au sol : larg. 62 x prof. 48 cm. Dimensions de l'assise : larg. 35,5 x prof. 27 x haut. 52/67 cm. Largeur entre les accoudoirs : 48 cm.

Utilisable aussi pour la douche. Résistance 157 kg.

RÉF. 812057

Chaise
Confort
haute >

99⁹⁰€



> Un outil complet pour préparer vos repas

Préparez vos aliments plus facilement grâce à notre plan de préparation très complet. Il comprend un étiau avec une poignée très facile à manoeuvrer permettant de sécuriser vos plats ou aliments, une partie éplucheur/éminceur livré avec 3 inserts de coupe différents, une brosse à aliments pour les nettoyer d'une main, de piques pour fixer les aliments afin de les découper ou les peler, et enfin de 2 rebords pour caler les tartines. Equipé de 4 ventouses sur le dessous pour le maintenir fermement au plan de travail.

RÉF. 817190

Plan de préparation Maxi > 79⁹⁰€



> Révolutionnaire : appuyez sur le bouton et laissez-les faire !

Entièrement automatique : il suffit de poser l'appareil sur le bocal ou sur la boîte de conserve et d'appuyer sur le bouton. Vous pouvez alors le lâcher et il ouvre le bocal ou découpe la boîte tout seul. L'ouvre-bocal ouvre des bouchons de 2,5 à 10,1 cm de diamètre. L'ouvre-bouteille est adapté aux bouchons de toute taille. Utilisent 2 piles LR6 AA non fournies.



RÉF. 817081
Ouvre-boîte
électrique
sans fil >

29⁹⁰€
+ Eco-part 0,04€

RÉF. 817098
Ouvre-bocal
électrique
sans fil >

29⁹⁰€
+ Eco-part 0,04€

RÉF. 817125
Ouvre-bouteille
électrique sans
fil >

29⁹⁰€
+ Eco-part 0,01€

> Très pratique pour un shampoing express

Très pratique à utiliser, elle se fixe sur le bec du robinet pour vous laisser toute la latitude de rincer en tout confort.

Longueur 1 m.

RÉF. 819006

Douchette spécial robinet >

6⁵⁰€



Conçu pour l'hygiène dentaire, notre boîte à dentier est équipée d'un large panier ajouré et amovible pour disposer et enlever le dentier sans se mouiller les doigts. Grande capacité. Dimensions : 9 x 7 x 7,5 cm.

RÉF. 819162

Boîte à dentier > 5⁹⁵€



> Tout devient accessible

Un outil léger et indispensable pour attraper vos livres et magazines, les boîtes rangées trop haut ou vos petits objets métalliques tombés par terre.

Cette pince est équipée d'une mâchoire antidérapante à ouverture large et d'un aimant à son extrémité. Son maniement est simple et sans douleur car la poignée s'actionne avec la main entière. La mâchoire se positionne à l'horizontale ou à la verticale, en fonction des objets à attraper. 2 longueurs disponibles.

RÉF. 817067

Pince Ergo Reacher 67 cm. > 13⁹⁰€

RÉF. 817068

Pince Ergo Reacher 76 cm. > 14⁹⁰€



> Poignée en gel et autobloquante


Cette pince de préhension vous offre toute la précision et le confort qu'il vous faut pour attraper les objets lointains de votre fauteuil. Elle dispose d'une poignée en gel ultra confortable, d'une pince en caoutchouc très précise, même pour attraper les petites pièces, et d'une légèreté extrême. Son système de blocage en position fermée vous permet de ne plus serrer la poignée une fois que vous avez pincé l'objet. Pince réglable en position horizontale ou verticale. 2 longueurs au choix. Poids 307 et 330 gr.

RÉF. 817214

Pince de précision Bloc-Soft 65 cm > 31€

RÉF. 817215

Pince de précision Bloc-Soft 82 cm > 32⁵⁰€





> Ultra-simple à utiliser

Notre enfiler-bas Classic permet d'enfiler avec moins d'effort et de contorsions vos chaussettes ou bas de contention. Il suffit de l'enfiler d'abord sur le cadre métallique jusqu'au bout, d'insérer votre bout de pied et de tirer sur les poignées pour remonter l'ensemble le long de votre jambe. Cadre métallique peint époxy blanc. Diamètre utile 10 cm.

Dimensions : larg. 20,5 x prof. 17,5 x haut. 34,5 cm.

Poids 800 g

RÉF. 819175

Enfiler-bas de contention Classic > **24⁹⁰€**

> Une fois noué, vous n'y touchez plus

Grâce à ces lacets, vous pouvez retirer et remettre vos chaussures sans les délayer. Le système élastique resserre le chaussant sur le pied automatiquement.

Longueur d'un lacet 69 cm pour toute chaussure à 4 passants maximum.

Lot de 2 paires de lacets > **5⁶⁰€**



> Un enfiler-chaussette tout doux

Notre enfiler-chaussette/bas est composé d'une âme rigide avec une face glissante sur le dessus pour faire glisser le talon plus facilement et une face en coton bouclette antidérapante pour retenir le bas ou la chaussette. Les 2 lanières en coton sont munies de boucles pour faire l'opération sans vous pencher. Dimensions : 23 x 20 cm.

RÉF. 819048

Enfiler-bas Slide > **11⁹⁰€**



> La robustesse et la glisse du métal martelé

Chausse-pied très rigide et glissant grâce à sa structure en métal anthracite martelé. Sa poignée en mousse est très confortable et visible. Longueur 60 cm.

RÉF. 819144

Enfiler-bas à poignées > **11⁹⁰€**



> Un outil polyvalent


L'embout très pratique permet de déshausser chaussette et bas sans se pencher. Il permet également de vous chausser sans effort en maintenant correctement le pied. Démontage en 2 parties idéales pour le transport. Longueur 59 cm.

RÉF. 817001

Déshausseur - chausse-pied >

15⁹⁰€







> Idéal pour les bas de contention

Notre nouvel enfile-bas en métal peint permet d'enfiler vos bas de contention sans effort. Il suffit de l'enfiler préalablement sur le cadre en métal et tirer sur les poignées coulissantes pour faire remonter le bas. Les poignées sont rétractables pour faciliter le rangement. Le passage de jambe a été étudié avec un angle anatomique très agréable à l'utilisation et un diamètre assez grand pour s'adapter à toutes les morphologies. Dimensions : larg. 23,5 x prof. 12 x haut. 31/54 cm.

RÉF. 819132

Enfile-bas de contention Easy > **34⁵⁰€**



Passage de jambe plus large avec une inclinaison anatomique

> Chaussez-vous sans vous pencher

Il permet de se chausser assis sans se pencher davantage. Matière plastique durable. Longueur 61 cm.

RÉF. 819047

Chausse-pied long >

6⁵⁰€



> Idéal pour chaussettes et collants

Il est très facile à utiliser : vous placez le haut de la chaussette ou du bas dans ses 2 encoches. Il vous suffit alors de glisser le pied à l'intérieur et de le remonter grâce à ses lanières en coton. Il est ensuite facile à retirer quand la chaussette ou le bas est positionné. Matériau polyéthylène.

RÉF. 819050

Enfile-bas plastifié >

6⁹⁰€



RÉF. 819051

Enfile-collants plastifié >

9⁵⁰€



> Le ménage sans le mal de dos

Cet ensemble est équipé d'un balai et d'une pelle à long manche. Il vous évite de vous baisser pour ramasser les poussières. Très compact à fixer au mur.
Longueur 90 cm. Poids 610 gr. Coloris gris.

RÉF. 817013

Balai et pelle à rallonges > **21⁹⁰€**



> Emmenez du confort dans votre poche

Evitez la sensation de froid sur les bancs publics. Idéalement aussi sur des gradins, etc..., ce coussin thermique est recouvert d'aluminium pour éviter les remontées glacées et humides. Pliable en tout petit pour le transport. Coloris aluminium et vert. Dimensions : 35 x 35 cm. Le lot de 2.

RÉF. 819037

Lot de 2 coussins de siège thermiques >

14⁹⁵€



> Ne vous baissez plus

Starplug est un rehausseur de prise électrique très pratique pour ne pas avoir à se pencher. Il est aussi équipé d'un bouton poussoir pour débrancher votre appareil sans effort.

S'installe sur toutes les prises et surélève de 90 à 130 cm. Se fixe au mur avec les fixations fournies.

RÉF. 819004

Starplug > **36⁵⁰€**



> Idéal pour ne pas réveiller votre conjoint

Notre réveil vibrant vous permettra de vous réveiller simplement grâce à une vibration de l'appareil. Idéalement placé sous votre oreiller, il vous permet de vous réveiller pour ne pas déranger votre conjoint ou en cas de surdité. Affichage digital de l'heure avec rétro-éclairage. Alarme à répétition. Fonction sonnerie/vibreur. Fonction timer. Diamètre 8 cm. Fonctionne avec 2 piles AAA non fournies.

RÉF. 819013

Réveil vibrant >

9⁹⁵€





Enfin un enfile bas de contention pratique et facile à utiliser. Il est articulé, adaptable, sécurisant, ergonomique et facile à utiliser sans se baisser.

Sa large poignée ergonomique se déplie et accompagne facilement la mise en place du bas pour un parfait positionnement.

Dimensions plié : 18 x 40 x 10 cm.

Dimensions déplié : 18 x 56 x 72 cm.

Largeur de passage modèle femme 10 cm, modèle homme 13,5 cm.

RÉF. 819192 - Femme

RÉF. 819193 - Homme

79⁹⁵€

Enfile-bas de contention Stockeez >

> Très pratique au quotidien

Cet enfile-slip est destiné à tous ceux qui, pour une raison ou une autre, ne peuvent pas atteindre leurs pieds (personnes présentant des problèmes de hanche ou de dos, d'obésité, d'arthrose, etc...). Il suffit d'enfiler préalablement slips ou culottes et de le remonter grâce à ses poignées. 2 modèles disponibles : standard (ouverture 38 x 20 cm) ou XL (ouverture 46 x 22 cm).

Enfile-slip pliable >

MODÈLE	RÉF.	
Standard	819045	49⁹⁰€
XL	819046	59⁹⁰€

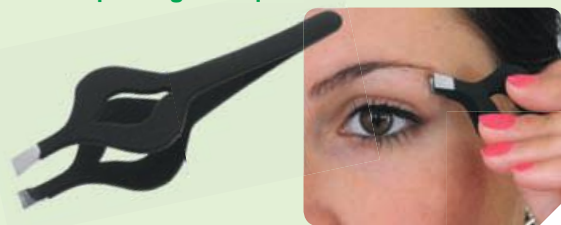


> Une prise très pratique

Cette pince à épiler dispose d'une prise large et confortable pour les doigts. Longueur 10 cm.

RÉF. 819148

Pince à épiler ergonomique > 4⁵⁰€




> Une large prise pour tourner la clé sans douleur

Tourner une clé dans la serrure peut être une source de difficulté. Cette large poignée vous permet de faire le mouvement avec la main complète. Jusqu'à 3 clés. Longueur 12 cm.

RÉF. 817059

Tourne 3 clés > 7⁹⁵€



> Evitez de glisser

Placez ces coins sous vos tapis pour éviter de glisser. Ils tiennent seuls grâce à leur matière ventouse. Ils se détachent sans laisser de trace, ils sont lavables à l'eau et repositionnables. Le lot de 8 dimensions 7 x 7 cm.

RÉF. 818015

Coins de tapis antidérapant >

11⁵⁰€



> Écrivez sans douleur

Grips souples à enfiler sur la plupart des stylos de taille standard afin d'adapter une prise ergonomique.

RÉF. 819038

Lot de 4 grips Confort > 4⁹⁵€

> Très pratique au quotidien

L'aspir'oreille est un appareil qui remplace le coton tige ou la poire à oreille. Particulièrement recommandé pour les personnes ayant les oreilles sensibles, il aspire doucement grâce à ses manchons souples à surface rugueuse. Livré avec 4 manchons et une brosse de nettoyage.

Fonctionne avec 2 piles AA non fournies. Dimensions : 14 x 10 x 6 cm. Poids 135 g.

RÉF. 819150

Aspir'oreille > 8⁷⁵€

+ Eco-part 0,01€



> Un long manche bien pratique

Un ustensile de très grande qualité avec une prise ergonomique pour plusieurs doigts. L'angle des ciseaux est également très pratique pour les pieds. Long. 22 cm. Poids 52 gr.

RÉF. 819049

Coupe-ongles Easy > 6⁹⁰€



> Idéal en voyage

Pour une hygiène parfaite des lunettes de toilettes. Usage unique. Le lot de 25.

RÉF. 811128

Protecteurs de lunette de toilettes >

4⁸⁰€



> Programmable sur tout appareil électrique

Elle est seulement équipée de 8 touches pour remplacer les fonctions principales de vos appareils (téléviseur, décodeur, box internet, etc...). Télécommande compatible avec toutes les marques avec technologie infra-rouge et fonction copie des touches. Larges touches faciles à manipuler. Longueur 18,5 cm. Poids 70 g. Fonctionne avec 2 piles AA non fournies.

RÉF. 817158
Télécommande universelle Easy >

11€

+ Eco Part 0,01 €



> Un support idéal en position assise

Il porte votre livre ou votre revue à votre place. L'élastique sur la tablette permet de tenir le livre ouvert. Piètement métallique et tablette inclinable en PVC. Idéal dans un fauteuil ou dans votre lit. Dimensions tablette 36 x 22 cm. Poids 630 g.

RÉF. 819056
Support de lecture >

18⁹⁰€



> Ultra-stable et réglable en largeur

Notre support de livre Ergo a été étudié pour maintenir vos livres efficacement et permettre une position de lecture optimale. Le système de trépied original permet de le maintenir sur tous les supports, même instable comme un lit ou sur les genoux. Maintiens de pages sur ressort très pratiques. Dimensions : larg. 32,5 x haut. 58 cm. Poids 390 g.

RÉF. 819111
Support de livre Ergo > 27⁵⁰€



> Les jeux de cartes sans inconvénient

Ces supports vous permettent de glisser vos cartes à jouer et les maintenir fermement sans aucun effort. Il se pose également sur la table pour une utilisation encore plus facile. Dimensions : 20 x 10 cm.

RÉF. 851020

Lot de 2 supports de cartes polyvalent >

15⁹⁰€



Idéal pour disposer les cartes facilement. Légèrement incurvé. Longueur 30 cm. Hauteur 4 cm.

RÉF. 851013

Support de cartes incurvé >

8⁹⁰€



> Facile à utiliser sur une page entière

Loupe de la taille d'une page en acrylique rigide, idéal pour lire le journal ou faire des mots croisés. Taille A4 environ.

RÉF. 819112
Page loupe rigide >

13⁵⁰€



> Un diamètre très large et confortable

Loupe de grande qualité avec poignée ergonomique munie d'un éclairage par Led très confortable pour le lecteur (3,5 lumens). Très grand diamètre : 12,7 cm. Lentille grossissement x2 avec bifocale x6. Fonctionne avec 1 pile AAA fournie.

RÉF. 819009

Loupe éclairante Supra >

32⁹⁰€

+ Eco-part 0,01€



> Très confortable avec son éclairage

Cette loupe vous accompagnera partout grâce à sa housse protectrice très pratique. D'une simple pression sur le contour du verre, la loupe s'allume et dispose d'un rétro-éclairage très confortable pour lire. Fonctionne avec 2 piles CR2016 fournies.

Diamètre 9,2 cm. Hauteur 5 cm.

Poids 268 g.

RÉF. 819105

Loupe de lecture lumineuse >

25⁹⁰€

+ Eco-part 0,05€



> Très pratique avec son récipient d'eau

Le pilulier Carafe permet d'emporter avec soi ses pilules et l'eau nécessaire à la prise. Le pilulier et son couvercle rend le verre hermétique. Il dispose de 2 larges et profonds compartiments.

Matériau plastique. Contenance verre 12,4 cl. Diamètre 6,5 cm. Hauteur 10,5 cm.

RÉF. 817241

Carafe >

10⁵⁰€



> Grande taille et qualitatif

Coque rigide à clip idéale pour les personnes mobiles. Dispose d'un espace de rangement simple et clair, avec 7 modules de rangement de chacun 4 cases. Chaque case peut contenir jusqu'à 15 gélules de taille standard.

Dimensions de l'étui : 16 x 13 x 4,5 cm. Dimensions du module : 13 x 4 x 2 cm. Dimensions du compartiment : 3 x 4 x 2 cm.

Pilbox 7.4 > **10€**



Modèle Nature



Modèle Hexago

MODÈLE	RÉF.
Nature	817239
Hexago	817260

> Les comprimés sont trop gros à avaler ?

Un outil de très grande qualité pour votre prise de médicament. Il coupe net les pilules en 2 et en 4. Il broie très facilement et finement les comprimés grâce à sa conception nid d'abeille. Un compartiment très pratique vous permet de conserver vos médicaments.

RÉF. 817129

Broyeur / coupe comprimé de luxe >

8⁵⁰€



> Gamme professionnelle

Ce pilulier permet de suivre des traitements complexes. En semainier, il permet d'avoir 4 prises de médicaments quotidiennes sur une semaine. Ce semainier permet d'être rechargé en sortant le plateau complet de 28 compartiments. La grandeur des compartiments permet de mettre de nombreuses gélules ou comprimés (Long. 21 x larg. 18 x prof. 15 mm). Livré avec fiches d'ordonnance. Il dispose d'une sécurité enfant que vous pouvez installer ou pas. Version 100 % française. Coloris turquoise.

Dimensions totale : Long. 155 x larg. 103 x haut. 28 mm.

RÉF. 817183

Pilulier Dosett Medi > 15⁵⁰€




> Rangez vos pilules pour une semaine

Ce pilulier est un organisateur semainier contenant une boîte transparente pour chaque jour de la semaine contenant elle-même 4 compartiments pour la journée complète. Idéal pour préparer à l'avance les traitements. Dimensions : 19 x 12 cm.

RÉF. 817014

Pochette pilulier semainier Ergo >

9⁹⁵€



Ouverture encore plus facile avec l'ongle

> Respectez vos médicaments facilement

Petit pilulier 4 cases facile à ouvrir avec indication du moment de la journée. Coloris bleu. Dimensions : 85 x 30 x 25 mm.

RÉF. 817198

Pilulier quotidien >

1⁹⁰€



Petit pilulier pour un traitement pour la semaine complète, 7 cases. Coloris vert. Dimensions : 150 x 32 x 26 mm.

RÉF. 817199

Pilulier semaine >

1⁹⁰€



> Une tablette facile d'accès

Facilotab a été conçue pour connecter les seniors et les personnes réfractaires à l'informatique. Elle combine ingénieusement une tablette ARCHOS 10,1" (25 cm) avec une interface qui repose sur de grosses icônes de couleurs (une par univers : messages, photos, jeux, applications, Internet, mais aussi par un clavier spécifique, qui propose au choix : les lettres par ordre alphabétique ou en Azerty). Il en résulte une alchimie inédite, rendant enfin l'informatique à la portée de TOUS, et ce, dès le premier contact. Il est aussi possible de dicter ses textes, via le micro de la tablette. Dès lors, répondre à un message envoyé par le petit fils est aussi simple que rapide. Et contrairement aux tablettes traditionnelles, seules les zones spécifiques sont tactiles ! De ce fait, aucune fausse manipulation n'est possible et l'on peut passer la tablette - de main en main - sans risquer de tout chambouler. Compatible avec toutes les applications Android, la tablette intègre aussi des jeux spécifiques (mémoire, jeux de lettres, sudoku...) et l'application de généalogie Généatique.

Produit susceptible de changer en cours d'année. Visuel non contractuel.

RÉF. 819173

Tablette Facilotab

32 Go Wifi 10 pouces > **265€**



> Modèle très discret

Cet amplificateur est un modèle très discret car entièrement inséré dans la cavité auriculaire. Réglage précis du volume jusqu'à un gain de +50 dB. Alimentation par pile A10 fournie. Livré dans une boîte de rangement avec 3 embouts de tailles différentes pour s'adapter aux différents utilisateurs et 2 piles.

RÉF. 819196

Aide auditive intra-auriculaire >

27⁵⁰€

+ Eco-part 0,02€



> Recharge ultra-facile

Un set de 2 amplificateurs qui se recharge sur un double socle avec sortie USB. Avec le chargeur secteur fourni, vous pouvez les recharger au domicile, mais aussi en voiture, sur un ordinateur, etc... Réglage précis du volume jusqu'à un gain de +40 dB. Livré dans une boîte de rangement avec 3 embouts de tailles différentes pour s'adapter aux différents utilisateurs.

RÉF. 819197

Set de 2 aides
auditives
rechargeables >

69⁹⁰€

+ Eco-part 0,02€



> Les produits parlants

L'ensemble comprend un boîtier de réception avec signal sonore et lumineux, actionnable par simple pression d'un des 2 pendentififs. Chaque pendentifif est équipé d'un bouton d'appel simple et d'un bouton « panique ». Alarme 90 dB. Alimentation de la base par 4 piles AA non fournies et des pendentififs par 1 pile 12 V fournie.

RÉF. 819019

Système d'appel
longue portée >

62⁵⁰€ + Eco Part 0,03 €



Cet amplificateur discret vous permettra d'amplifier les sons venant de l'extérieur. Lorsque vous aurez mis les écouteurs, les sons vous parviendront avec un gain jusqu'à 50 dB. Idéal pour les conversations, la télévision, le radio... Réglage du volume, des basses et des aigus. Livré avec tour de cou, clip ceinture et pochette de rangement.

Dimensions : 7 x 4 cm. Poids 50 g. Fonctionne avec 1 pile AAA non fournie pour 100 heures d'autonomie.

RÉF. 819118

Amplificateur d'écoute
portable >

37⁵⁰€

+ Eco Part 0,01 €



> Très discrète

Forme ergonomique derrière l'oreille, à peine visible. Amplifie le volume de tous les sons intérieurs et extérieurs. Volume réglable en continu. Livrée avec 3 embouts différents. Batterie + batterie de rechange fournies. Volume des aigus : 128 dB max, fréquence 100-6000 Hz. Livrée avec étui. Garantie 3 ans.

RÉF. 819138

Aide auditive
discrète Premium >

40⁹⁰€

+ Eco Part 0,02 €



> Les produits parlants

Cette montre parlante dispose d'un cadran à aiguilles lumineuses. Lorsque vous désirez savoir l'heure, il suffit d'appuyer sur un bouton qui déclenche l'énoncé de l'heure et du jour. Il est possible d'afficher l'heure en digital sur le cadran. Fonction alarme.

Diamètre cadran 42 mm.

Bracelet plastique.

RÉF. 817179

Montre parlante
analogique
et digitale >

32⁵⁰€

+ Eco Part 0,01 €



Ce réveil est très facile à utiliser : en appuyant sur une seule touche, il annonce l'heure exacte et la température. Vous réglez l'heure sans erreur grâce à l'annonce des heures et des minutes.

Fonction alarme. Mouvement quartz.

Dimensions : 12 x 6,2 x 11 cm. Coloris aluminium/noir. Poids 180 gr.

RÉF. 817109

Réveil gros
chiffres parlant >

19⁹⁰€

+ Eco Part 0,03 €



Amplifie les sons de votre entourage. Appareil confortable et discret à positionner simplement derrière l'oreille. Amplification max 40 dB avec contrôle de volume de 1 à 4, fréquence 200 à 5000 Hz. Livré avec 3 embouts + 3 piles de rechange. Utilisation ponctuelle.

RÉF. 819158

Aide auditive Classic Eco > **19⁵⁰€**

+ Eco Part 0,01 €

Wellys



> Pour les personnes désorientées

Une horloge très utile pour les personnes désorientées ou les déficients visuels. Elle indique clairement le jour et la date, ainsi que l'heure. Les Leds permettent une lecture facile. Epaisseur 4,2 cm. Fonctionne sur secteur (+ batterie CR2032 fournie). Réglage facile par 3 touches.

Réf. 817170

Horloge calendrier digitale >

109€

+ Eco Part 0,13 €



Notre grande horloge calendrier (32 x 32 cm) permet de se repérer plus facilement dans le temps grâce à son affichage clair du jour, de la date et de l'année. Elle dispose d'une large partie horloge avec mouvement quartz. Elle indique aussi le matin ou l'après-midi. L'année se change manuellement grâce à une collection de chiffres fournis. Fonctionne avec 1 pile AA et 2 piles C non fournies.

Autostable sur un meuble ou fixable au mur.

Dimensions : larg. 32 x haut. 32 x prof. 10,5 cm.

Poids 1,7 kg.

Réf. 817224

Horloge calendrier Classic 2 >

125€

+ Eco Part 0,13€



Notre horloge a été étudiée pour les personnes désorientées et leur permet de se repérer plus facilement dans le temps. Ils peuvent visualiser, grâce à des dessins simples, des coloris étudiés et une seule grande aiguille à quel moment ils sont dans la journée.

Alimentation par 1 pile LR6 non fournie.

Contour coloris argent.

Diamètre 30 cm. Poids 600 g.

Réf. 817171

Horloge 24h >

25⁵⁰€

+ Eco Part 0,03€



> 2 vrais mobiles simples et amplifiés

GSM bi-bande, bouton SOS avec jusqu'à 5 numéros enregistrés. Ecran lumineux avec grosses touches. Bluetooth, fonctions vibreur et SMS. Amplification sonnerie jusqu'à 90 dB.

Réf. 817228

Téléphone Mobile M6300 >

49⁵⁰€ + Eco Part 0,05 €



> Très utile en cas de chute

Ce téléphone classique dispose des fonctions classiques d'un téléphone, mais il est surtout relié au boîtier d'urgence. Ce boîtier pendentif permet de répondre à distance à un appel ou de composer un numéro d'urgence grâce au bouton SOS. Il dispose d'un large écran rétro-éclairé 6,5 x 3 cm très lisible. Il est équipé également de 3 mémos photos permettant d'accéder directement aux contacts sans numérotter. Réglage du volume sonore de la sonnerie et du haut-parleur (fonction mains libres bien pratique). Flash à Led rouge indiquant l'appel entrant. Présentation du numéro d'appel. Calendrier et journal d'appel. Coloris blanc. Dimensions : 19 x 18 x 4 cm. Poids 630 gr.

Réf. 817212

Téléphone avec télécommande SOS >

99⁹⁰€

+ Eco Part 0,05 €



> La date est dans l'ordre

Notre nouvelle horloge calendrier Timéo allie design sobre et réussi avec un affichage très complet, avec des mots non abrégés. Timeo est radio-pilotée, c'est à dire qu'elle se met à l'heure automatiquement. Vous pouvez la fixer au mur ou la poser sur un meuble.

Fonction réveil. Réglage de l'affichage en 8 langues. Fonctionne avec 2 piles AA non fournies. Matière plastique laquée blanc. Hauteur de l'affichage de la date 28,2 mm.

Dimensions : larg. 26 x haut. 23,5 x épais. 2,4 cm. Poids 650 gr.

RÉF. 817261

Horloge calendrier radiopilotée Timéo > **54⁹⁰ €**
+ Eco Part 0,02 €



> Limite les chutes nocturnes

Le Bedlight permet de déclencher un halo lumineux sous un lit ou un meuble par détection de mouvement. Le flux lumineux flexible et autocollant s'installe facilement sous le cadre du lit ou du meuble désiré. Le capteur autocollant également se place judicieusement pour que l'utilisateur déclenche la lumière lors d'un lever nocturne. Cette lumière douce et sécurisante permet de sécuriser les déplacements. Installation en quelques minutes.

2 modèles disponibles :

le modèle 1 capteur est idéal pour un lit une place (détection d'un seul côté, et le modèle 2 capteurs pour un lit double (détection des 2 côtés).

Bedlight >



MODÈLE	RÉF.	
1 capteur	819014	69⁹⁰ €
2 capteurs	819018	89⁹⁰ €

> Une aide précieuse dans les endroits les plus sombres

Cette lampe torche est dotée d'un capteur qui déclenche automatiquement un allumage puissant (15 Leds ultra-blanche) lorsqu'un mouvement est détecté à 2/3 mètres. Elle sert également de lampe de poche à son extrémité (5 Leds puissantes). Batterie Lithium-ion rechargeable sur socle fourni. Dimensions : 15 x 5 x 3,5 cm. Poids 176 g.

RÉF. 819120

Veilleuse-torche à détection automatique >



27⁵⁰€
+ Eco Part
0,05 €



Pratique et économique : elle est équipée d'un capteur de luminosité, ainsi elle s'allume automatiquement dès que la luminosité de la pièce est inférieure à 10 Lux. Dès que la luminosité est supérieure à 10 lux, elle s'éteint automatiquement. Veilleuse à LED blanche. Puissance 0,6 W. Utilisation intérieure.

RÉF. 819134

Veilleuse économique à Led >

7⁹⁰€

+ Eco Part 0,01 €



Une solution simple pour sécuriser les passages dangereux ou mal éclairés. Collez une bande lumineuse sur coin de meuble, appui de marche, commutateurs d'appareils... pour les distinguer plus nettement.

Rouleau de 2 mètres, largeur de la bande : 2 cm.

RÉF. 819053

Rouleau adhésif lumineux >

7⁵⁰€



> Une luminescence de qualité

Placez ce seuil sur vos marches d'entrée ou d'escalier afin de les rendre plus visibles dans l'obscurité. Ce profilé est en aluminium et se fixe par collage, masticage ou clouage sur votre support. Composé de 4 lignes lumineuses de haute qualité (8 à 12 heures de lumière). Recoupable selon les besoins. Dimensions : Long. 100 x larg. 6 cm. Rebord 22 mm.



RÉF. 819177

Seuil aluminium luminescent > **99€**




Placez ces adhésifs avec une haute qualité de luminescence (8 à 12 heures de lumière) où vous désirez, afin de distinguer plus facilement certains endroits ou objets dans l'obscurité ou le noir.

Ensemble composé de 3 autocollants pleins en forme de clé et 3 contours de serrure.

RÉF. 819178

Lot de 3 autocollants luminescents >

9⁹⁰€



Transformez n'importe quelle ampoule en lumière à détection de mouvement avec notre douille. L'allumage automatique permet de sécuriser davantage les couloirs ou pièces sombres. Très économique, plus besoin d'appuyer sur un interrupteur et plus d'oubli de lumière allumée. Détection 5 m à 360°. Ampoule à vis E27 non fournie.

RÉF. 819119

Douille à détection de mouvement > **17⁵⁰€**



> Très larges touches

Ce téléphone dispose de très larges touches (2,8 x 3,8 cm) en se concentrant sur les fonctions de base. Répertoire 10 numéros programmables. Fonction bis, muet et 3 niveaux de réglage du volume du combiné. Coloris noir et gris. Dimensions : 22 x 17 x 8 cm. Poids 550 gr.

RÉF. 817211

Téléphone à touches extra larges >

29⁹⁵€

+ Eco Part 0,05 €



> Géolocalisez vos proches

La balise GPS Weenect Silver reste connectée en temps réel à d'autres utilisateurs via une application de smartphone. Vous pouvez connecter plusieurs balises différentes (plusieurs personnes à sécuriser) à un seul smartphone et aussi sécuriser smartphones à une seule balise. A tout moment, vous pouvez savoir où se trouve l'utilisateur grâce à l'application, vous pouvez même prédéfinir une zone autour de la maison, vous alertant lorsqu'elle est dépassée. La balise est équipée d'un bouton SOS qui permet à l'utilisateur d'appeler les personnes prédéfinies.

Balise très légère (55g) et waterproof qui se glisse dans la poche, s'attache sur une ceinture ou par mousqueton grâce à sa pochette. Précision 3 mètres. Autonomie 4 jours. Pas de limite de distance, fonctionne dans 68 pays.

Abonnement après achat 30 € pour 6 mois et 50 € pour 1 an.

RÉF. 817223

Balise GPS
Weenect
Silver >

99⁹⁰€

+ Eco Part 0,01 €



> Il remplace votre téléphone

Il suffit d'appuyer sur la photo que vous désirez et le numéro est composé. Sa fonction mains libres permet de l'utiliser sans avoir besoin de décrocher votre combiné existant. Chaque photo correspond également à un numéro, ce qui permet d'utiliser notre mémo phone pour appeler des numéros qui ne figurent pas en visuels. Très utile pour les personnes âgées ou les enfants. 10 numéros à programmer avec photo. Dimensions : 14 x 13 x 7 cm. Poids 200 gr. Auto-stable verticalement.

RÉF. 817148

Memo phone
mains
libres >

39€

+ Eco Part 0,03 €



> Joignez vos proches en une seule touche

Notre téléphone Photo Mémo vous permet d'accéder directement et sans numérotation aux 9 contacts pré-enregistrés sur les 9 touches du haut. Il dispose d'un volume d'écoute et de sonnerie réglable jusqu'à +50 dB compatible avec les appareils auditifs. Fonction haut parleur mains libres bien pratique. Combiné ergonomique et larges touches. Coloris noir. Dimensions : 20 x 16,5 x 9,5 cm. Poids 500 gr.

RÉF. 817110

Téléphone photo
mémo >

36⁵⁰€

+ Eco Part 0,05 €



> Faites vos courses sans avoir à trainer votre cabas

Le chariot Go Up vous permet de faire vos courses ou transporter vos affaires sans les porter ou les traîner. Il s'utilise comme une poussette, ce qui limite totalement les efforts, même chargé. Les roues avant sont multi-directionnelles, permettant une maniabilité exceptionnelle. Sa poignée de poussée capitonnée se règle en hauteur pour votre confort de promenade.

Il est équipé d'un sac renforcé de 39,5 l + une pochette isotherme de 6 l sur l'avant. L'ensemble est amovible pour le nettoyage. Système de pliage rapide et compact avec système de sécurité.

Dimensions : larg. 48 x prof. 40 (plié 30) x haut. 100 cm. Poids 5 kg. Structure aluminium.

Chariot de loisir Go Up > **149€**



COULEUR	RÉF.
Rouge	828002.rouge
Noir	828002.noir
Prune	828002.prune



Pochette avant isotherme



Porte-mains réglable



Complètement repliable

> Transformable en valise et batterie lithium

Le scooter Atto est un bijou de technologie et de performances. Si vous désirez le charger dans un coffre, il se sépare en 2 parties (12 et 16 kg + batterie 1,85 kg). Si vous désirez l'emmener sans l'utiliser, il suffit de le rouler comme une valise. Vitesse maxi 6,4 km/h.

Batterie lithium-ion 48V autonomie 17 kms. Charge par port USB en 4 heures seulement.

Dimensions en utilisation : Long. 120 x larg. 56 x haut. 89 cm. Poids 30 kg.

Dimensions en mode valise : Long. 39 x larg. 42 x haut. 71 cm.

RÉF. 824033

scooter lithium

ATTO >

2990€



> Un scooter démontable avec une grande autonomie

Le Traveler est un scooter démontable sans outil en 3 parties (dont batterie démontable rapidement) pour un accès facile dans un coffre de voiture. Siège confort avec accoudoirs relevables et réglables en hauteur.

Utilisation sur une pente maximum de 15°. Roues pleines avant de 16 cm, arrière de 18 cm non marquantes. Siège pivotant à 360°. Batterie standard 24V 12 Ah. Chargeur secteur inclus.

Autonomie 23 kms. Vitesse maxi 8 km/h.

Dimensions : Long. 101 x larg. 48 x haut. 90 cm. Poids 42 kg. 3 coloris disponibles.

Scooter Traveler >

995€



COULEUR	RÉF.
Gris	824032.BLEU
Noir	824032.GRIS
Vert	824032.ROUGE

Le fauteuil Zinger a été conçu pour les personnes à mobilité réduite qui souhaite avoir une plus grande autonomie de déplacement. Idéal pour l'intérieur et l'extérieur, même dans les espaces restreints. Le Zinger bénéficie d'un système de pilotage révolutionnaire : 2 leviers de direction de chaque côté permettent une conduite maniable et précise.

Il est composé d'un châssis pliant en aluminium muni d'un repose-pieds rabattable, d'une assise en maille et d'une batterie lithium. Rangement facile. Utilisation en pente maximum 8°.

Caractéristiques : poids 18,9 kg avec batterie, autonomie max 13 kms, vitesse max 9,5 km/h, rayon de braquage 71 cm. Garantie 2 ans hors pneumatiques.

Dimensions : Long. 78,5 x larg. 64,5 x haut. 93,5 cm. Dimensions plié : Long 95,5 x larg. 64,5 x haut. 25 cm. Haut. dossier 48,5 cm. Moteur DC 36V 250W.

Fauteuil de loisir Zinger >

2150€



COULEUR	RÉF.
Gris	875001.gris
Noir	875001.noir
Vert	875001.vert

> Grande autonomie : 30 kms

Notre modèle Light Up permet d'utiliser votre fauteuil roulant manuel sans effort, pour faire un trajet plus long. Cette cinquième roue s'adapte, suivant le modèle, sur un fauteuil pliant ou un fauteuil actif fixe. Dans le cas d'un fauteuil pliant, une partie de la fixation reste sur le fauteuil. A l'inverse, sur un fauteuil actif fixe, le système de fixation est unique et solidarisé à l'appareil. Muni d'une béquille pour faciliter le montage.

Entrainement électrique par batterie lithium 36V/10Ah livrée avec chargeur. Roue à bandage plein 8 pouces sur jante aluminium. Moteur synchrone 200W. Autonomie 30 kms. Vitesse maxi 20 km/h. Freinage électronique. Pente maximum 8 degrés. Poids total 11 kg. Hauteur 85 cm.

Cinquième roue Light Up > **1690€**



Modèle
fauteuil
pliant

Modèle
fauteuil
actif

MODÈLE	RÉF.
Pliant	875021
Actif	875020



> Il se plie automatiquement

Ce scooter révolutionnaire se range facilement dans un coffre de voiture, simplement en appuyant sur un bouton de la télécommande. Il dispose d'une batterie en lithium légère et facile à entretenir (24V 8,7aH). Siège avec dossier rembourré réglable en hauteur. Excellent rayon de braquage de 78 cm.

Dispose d'une poignée de transport pratique pour le charger dans un coffre, dans un avion, ou dans le bus. Livré avec sac de transport.

Vitesse maxi 6,5 km/h. Autonomie 9,5 kms avec une charge maximum. Pente maximum 10°.

Dimensions en utilisation : Long. 86 x larg. 42 x haut. 84 cm. Poids 20 kg.

Dimensions plié : Long. 73 x larg. 44 x haut. 42 cm.

Scooter pliant automatique > **2690€**

COULEUR	RÉF.
Bronze	824034.BRONZE
Rouge	824034.ROUGE





Modèle
fauteuil pliant

> Transformez votre fauteuil manuel en scooter

Ce système ingénieux permet de motoriser facilement votre fauteuil roulant manuel. La cinquième roue s'installe à l'avant du fauteuil grâce à une adaptation simple. Elle est autostable avec sa béquille, facilitant le positionnement au fauteuil. Après fixation, vous conduisez le fauteuil sans effort grâce au guidon type moto.

Moteur électrique 400W avec batterie lithium 36V-15Ah. Autonomie 30 à 40 kms et vitesse maxi 20 à 25 km/h à un poids de 100 kg. Roue gonflable à jante aluminium diamètre 30 cm équipé d'un frein à disque.

Poids 12 kg.

2 modèles disponibles : avec fixation pour fauteuil pliant (coloris gris silver) ou avec fixation pour fauteuil actif (coloris blanc).

Sur le modèle pour fauteuil pliant, l'adaptation peut rester fixée sans la roue.

La cinquième roue >

1890€

MODÈLE	RÉF.
Pliant	875013
Actif	875014



Modèle
fauteuil actif



Notre fauteuil de transfert Modulolight est idéal pour les transferts quotidiens à domicile ou en établissement. Il dispose d'une structure aluminium très robuste à double croisillon s'adaptant aux personnes jusqu'à 135 kg. Ses grandes roues souples (30 cm à l'arrière et 20 cm à l'avant) permettent des promenades en extérieur en tout confort. Il dispose de double freins de parking.

2 largeurs d'assise disponibles : 42,5 cm ou 47,5 cm.

Dimensions hors-tout : larg. 58,5 ou 63,5 x prof. 97 x haut. 92 cm. Poids 12,4 kg.

Dimensions assise : larg. 42,5 ou 47,5 x prof. 41 x haut. 49 cm. Haut. dossier 43 cm.

2 coloris disponibles : gris métal ou rouge métal.

Fauteuil de transfert Modulolight >

356⁹⁴€

LARGEUR D'ASSISE	COULEUR	RÉF.
42,5 cm	Gris	874006.G
	Rouge	874006.R
45 cm	Gris	874007.G
	Rouge	874007.R
47,5 cm	Gris	874001.G
	Rouge	874001.R



> Adaptable partout

Le Jumborest tient à la table par simple arc-boutement, son installation sans outil est rapide et stable. Le bras permet 3 positions de montage pour être compatible aux fauteuils munis d'accoudoirs. Il est idéal pour procurer un meilleur confort d'assise et un redressement postural. Le jumborest s'adapte sur tous les types de table d'épaisseur de 20 à 40 mm. Surfaces de contact avec la table antidérapantes.

Réalisé en polymère ultra-résistant. Dimensions tablette : prof. 28 x larg. 29/16 cm.

RÉF. 833021
Repose-bras
universel
Jumborest >

79⁵⁰€



Petit outil idéal pour sécuriser le jumborest.

RÉF. 833027
Verrouilleur
Jumborest >

12€



Plateau nomade s'adaptant à un mobilier standard et facilitant l'approche et l'utilisation pour les personnes en fauteuil roulant manuel et électrique.

De la même façon que le support Jumborest, il s'installe en quelques secondes par simple arc-boutement de la tablette sur le mobilier. Plateau en stratifié compact rigide. Coloris gris beige. Dimensions : 40 x 42 cm. Épaisseur 6 mm. Poids 2 kg.

RÉF. 833035

Plateau Mini Access Jumborest > 155€



Plateau d'accueil amovible compact avec bras amovibles. Aménagement adapté et fonctionnel favorisant la réception d'une personne à mobilité réduite à un bureau standard. Compatible avec des épaisseurs de plateaux jusqu'à 40 mm. Conforme à la loi ERP. Bras démontables pour faciliter le transport / rangement. Facile à nettoyer.

Dimensions hors tout : 69 x 38 cm. Dimensions utiles : 60 x 30 cm. Poids 4 kg.

RÉF. 833003
Plateau
Jumborest
Access >

250€



> Un sac pratique et qualitatif

Sac imperméable de qualité adapté à la majorité des fauteuils roulants ou scooters. Sac spacieux avec large poche sur le devant et pochettes latérales pour insérer les cannes. Résistance 5 kg. Dimensions : larg. 32 x prof. 11 x haut. 46 cm. 2 coloris disponibles.

Sac Wheelyscoot Plus >

54⁵⁰€



COLORIS	RÉF.
Gris	114043.GRIS
Bleu	114043.BLEU

> Un appui bien pratique

Un outil pratique pour prendre appui efficacement pour sortir plus facilement de son véhicule. Une fois inséré dans la gâche de la portière, vous pouvez vous y appuyer.

RÉF. 819036

Poignée de sortie de véhicule Handybar >

45⁹⁰€



> Idéal en coiffure à domicile

Il vous permet de faire un shampoing à une personne en fauteuil beaucoup plus facilement.

La lanière de 90 cm de long s'attache au bras de l'utilisateur. Plateau en ABS lavable à l'eau et au savon.

Dimensions : Long. 44 x larg. 32 x haut. rebord 3,5 cm.

RÉF. 812055

Plateau lave-tête >

29⁹⁰€



> Entrez et sortez de votre voiture en un clin d'œil



Ils permettent de pivoter sans effort. 2 modèles disponibles : modèle souple épaisseur faible (2 cm) ne modifiant pas le confort du siège de voiture et modèle rigide capitonné avec rajout de mousse (ép. 6 cm) et revêtement type suédine.

Diam. 39 cm.

RÉF. 815016

1 Disque pivotant souple de voiture > 28⁹⁰€

RÉF. 815098

2 Disque pivotant capitonné > 36⁹⁰€

Idéal pour entrer et sortir d'un véhicule



Un petit outil très facile à utiliser pour vous aider à remettre vos pieds sur les repose-pieds. Il dispose d'une grande boucle pour le pied et de 2 boucles plus petites à 2 niveaux différents pour faciliter les manipulations. Longueur 86,5 cm. Coutures renforcées et rivets.

RÉF. 815052

Soulève-jambes > 9⁹⁰€



Nos rampes télescopiques Ergo en aluminium permettent un accès facile aux fauteuils manuels et électriques. Elles sont télescopiques pour être rangées dans un espace restreint.

Le maniement de nos rampes est très facile grâce aux pièces de contact en plastique, et grâce à son système de verrouillage permettant d'ajuster la rampe à n'importe quelle longueur. Elles disposent d'un antidérapant caoutchouté sous le rebord haut. Elles sont munies d'une poignée large et confortable pour le transport.

La paire en 152 cm se range sur 92 x 23 x 6 cm. Poids de la paire : 8,70 kg (4,35 kg l'élément).

La paire en 213 cm se range sur 128 x 23 x 6 cm. Poids de la paire : 12 kg (6 kg l'élément).

La paire en 300 cm se range en 3 parties sur 115 x 23 x 6 cm.

Poids de la paire : 17,2 kg (8,6 kg l'élément)

Paire de rampes télescopiques Ergo >

LONG.	RÉF	
152 cm	825040	225€
213 cm	825041	295€
300 cm	825091	465€



Nos rampes télescopiques Ergo + en aluminium permettent une utilisation pour tous types de fauteuils, manuels et électriques. Elles sont télescopiques et pliables pour être rangées dans un espace restreint,

malgré leur grande taille d'utilisation.

Le maniement de nos rampes est très facile grâce aux pièces de contact en plastique, et grâce aux pattes bloquant les différentes positions. Elles disposent d'un antidérapant caoutchouté sous le rebord haut. Elles sont munies d'une poignée large et confortable pour le transport.

La paire en 210 cm se range sur 91,5 x 23 x 6 cm. Poids de la paire : 10 kg (5 kg l'élément).

La paire en 240 cm se range sur 91,5 x 23 x 6 cm. Poids de la paire : 13 kg (6,5 kg l'élément).

Paire de rampes télescopiques Ergo + >



LONG.	RÉF	
210 cm	825042	355€
240 cm	825043	395€



Ces rampes biseautées sont réalisées en caoutchouc antidérapant. La densité du matériau utilisé permet des passages avec un fauteuil sans déformation. Les rampes sont recoupables avec un simple cutter afin de les positionner dans les endroits non standards. Matériau sans PVC. Utilisation possible dans les pièces d'eau. Largeur 90 cm. Différentes hauteurs au choix en fonction de l'obstacle à franchir.

Rampes seuil en caoutchouc >



HAUT.	PROF.	RÉF.	
8 mm.	80 mm.	825056	21⁵⁰€
15 mm.	140 mm.	825050	29⁵⁰€
20 mm.	150 mm.	825051	42⁵⁰€
25 mm.	150 mm.	825052	49⁵⁰€
30 mm.	200 mm.	825053	59⁵⁰€
35 mm.	200 mm.	825054	72⁵⁰€
44 mm.	250 mm.	825055	99€

> Idéal pour franchir les baies vitrées

Notre rampe de seuil en aluminium à damier est idéale pour passer les baies vitrées ou les obstacles de 8 à 10 cm. Matériau résistant à la corrosion pouvant être installé à demeure en extérieur. Dimensions : Long. 100 x larg. 75 cm. Poids 6 kg.

RÉF. 826136

Rampe de seuil > **159€**



> Très facile à transporter

Notre rampe valise permet un accès facile pour tous les fauteuils ou scooters. Grâce à ses larges rebords, vous serez guidés avec sécurité. Munie d'une poignée souple et confortable. Structure aluminium antidérapante.

5 longueurs disponibles. Largeur totale 78 cm. Largeur repliée 39 cm.

Rampe valise pliable Ergo >

LONGUEUR	POIDS	RÉF.	
61 cm.	4,1 kg.	825044	130€
91 cm.	6,1 kg.	825045	170€
152 cm.	10,2 kg.	825046	275€
183 cm.	12,3 kg.	825047	335€
213 cm.	18,3 kg.	825048	395€



> Le rampe la plus légère

Les rampes Stepless Lite permettent une utilisation sans lever un poids nuisant aux transferts chez les personnes en fauteuil. Elles sont faciles à positionner, sans risque de blessure liée à la manipulation de métal. Charnières nylon. Coloris gris/jaune/bleu.

Dimensions : larg. interne/externe 73 cm. Plié sur 36,5 cm. Epaisseur plié 38 mm. Plié sur 39 cm. Epaisseur plié 106 mm. Hauteur de la bordure 25 mm.

Un sac de transport pour fauteuil est disponible en option.

RÉF. 826201

Rampe Stepless Lite ultra légère 70 cm >

510€

RÉF. 826204

Sac de transport pour rampe 70 cm >

37⁵⁰€

> Un maintien doux mais ferme

Pour un bon maintien au fauteuil, notre ceinture est composée d'une bande abdominale mesurant 17 cm de largeur et 160 cm de longueur et d'une bande pelvienne mesurant 15 cm de largeur et 48 cm de longueur. Contention douce avec surface de contact molletonnée en tissu respirant utilisable l'été. Ensemble lavable en machine à 40°C.

RÉF. 829016

Ceinture pelvienne >

39⁵⁰€



Maintien complet pour fauteuil composé d'une ceinture pelvienne et de bretelles de longueur 105 cm. Matériau confortable et respirant, lavable à 40°. Boucles attache rapide.

RÉF. 829017

Ceinture pelvienne à bretelles >

46⁵⁰€



Nos paires de rampes extra-larges Ergo permettent une utilisation sécurisée pour des fauteuils électriques ou scooters à large bandages. Ses extrémités effilées (angle très ouvert) permettent de virer plus facilement à la fin de la montée.

Vous pouvez régler la longueur au centimètre près grâce au système unique de verrouillage.

Structure aluminium perforée pour évacuer l'eau.

Largeur hors-tout 30 cm, largeur de passage 25,5 cm.

Modèle 121 cm réglable de 81,5 à 121 cm. Poids de la paire 8,4 kg.

Modèle 182 cm réglable de 112 à 182 cm. Poids de la paire 12 kg.

Modèle 244 cm réglable de 142,5 à 244 cm. Poids de la paire 15,6 kg.

Paire de rampes extra-larges Ergo >






LONG.	RÉF	
121 cm	825001	275€
182 cm	825002	365€
244 cm	825003	475€



Rampe en aluminium larmé munie d'un rebord pratique par pliage du matériau. Renforts latéraux sur le dessous. Largeur 78 cm.

3 modèles disponibles : 0 à 3 cm d'obstacle (profondeur 14,5 + rebord 5,5 cm), 3 à 7 cm d'obstacle (prof. 34,5 + 5,5 cm), 5 à 15 cm d'obstacle (prof. 48,5 + 5,5 cm).

Seuil aluminium >



	MODÈLE	RÉF.	
1	0-3 cm.	825092	35€
2	3-7 cm.	825093	70€
3	5-15 cm.	825094	95€



> Composez votre rampe

Les rampes en kit Excellent Systems ont reçu de nombreux prix et distinctions pour leur facilité de pose et leur adaptation précise à votre besoin. Les kits sont composés de pièces à assembler en polyéthylène PELD ou PEHD, produit écologique et recyclable. Le dessus est antidérapant pour une utilisation ultra-sécurisante.

Une fois installée, la rampe peut être utilisée de façon permanente ou occasionnelle, car facilement amovible. Ne laissez plus les seuils et les marches empêcher la libre circulation des rollators ou des fauteuils roulants.

La rampe se posant à fleur de l'obstacle, elle ne gêne pas l'utilisation des portes. Elle supporte un poids de 12 tonnes, ce qui permet l'utilisation avec des véhicules.

Matériau non-toxique lavable avec les détergents habituels.

Nous vous proposons 3 kits de rampes à monter en largeur 75 cm. Livrés avec instructions (vidéo sur 2/3), pièces de montage et de rechange. Temps de montage de 5 à 15 minutes suivant les modèles.



MODÈLE	HAUTEUR	RÉF.	
Ramp Kit 1	de 2,4 à 4,2 cm	826180	59€
Ramp Kit 2	de 4,2 à 7,8 cm	826181	119€
Ramp Kit 3	de 7,8 à 11,4 cm	826182	199€

> Sortez par tous les temps



> Capuche intégrée

Un poncho imperméable pour les averses intempêtes très pratique à enfiler. Fermeture zip sur le devant et bande-réflécteur à l'arrière. Nylon doublé.

Version standard équipé de 2 paires de lanières sur chaque côté pour le maintenir sur les tubes du fauteuil. Taille unique. Long. à l'avant 100 cm, à l'arrière 65 cm, larg. 130 cm.

Version élastiquée avec pourtour complet prenant également les chaussures. Taille unique. Long. à l'avant 125 cm, à l'arrière 90 cm, larg. 130 cm.

RÉF. 114033

Poncho économique simple > **32⁹⁰€**

RÉF. 114034

Poncho économique élastiqué > **37⁹⁰€**

Protège-jambes imperméable et doublé avec un tissu polaire matelassé très chaud. Très facile à enfiler, il se fixe autour du siège grâce à une simple sangle à clip ajustable. Longueur 100 cm. Coloris bleu navy.

RÉF. 114048

Protège-jambes spécial scooter >

69⁵⁰€



Ce parapluie est monté sur châssis orientable pour protéger efficacement la personne en fauteuil du soleil et de la pluie. Se fixe sur la plupart des fauteuils. Diamètre déplié 96 cm.

RÉF. 114003

Parapluie pour fauteuil >

34⁹⁵€





> Des transferts en toute sérénité

Notre planche de transfert Ergo a été développé pour rendre les transferts plus sûrs et plus faciles. Sa forme incurvée permet de tourner plus facilement autour des obstacles. Elles est équipée de 2 découpes permettant d'accrocher les tubes de fauteuil. Le dessous est renforcé pour convenir aux personnes plus lourdes. Les 2 extrémités sur le dessous sont surmoulées avec un matériau antidérapant permettant de se transférer à partir de surfaces lisses.

Dimensions : Long. 76 x larg. 24,5 x épaisseur 1,2 cm.
Poids 1,9 kg. Coloris bleu-gris.

RÉF. 815066

Planche de transfert Ergo > **58⁵⁰€**



> S'adapte sur tous les fauteuils

Sac en nylon robuste et imperméable équipé de poches à fermeture Eclair. S'attache au fauteuil par 2 sangles.

Dimensions :
30 x 35 x 15 cm.

RÉF. 114013

Sac adaptable sur fauteuil >

19⁹⁰€



Notre sac de transport est robuste et spacieux. Il dispose d'une grande poche à zip avec un petit compartiment intérieur à scratch pour le porte-monnaie et une autre poche zippée sur le devant + 2 poches filet sur les côtés. Coloris noir avec bande réflecteur. Attaches à boucles réglables.

Dimensions : larg. 36 x prof. 15 x haut. 38 cm.
Poids 500 gr.

RÉF. 114038

Sac shopping pour fauteuil >

29⁹⁰€



> Une prise ferme pour aider vos proches

Notre ceinture très robuste vous permet d'assister efficacement vos patients à se relever. Elle dispose de 4 larges poignées à coutures renforcées, disposées tout autour de la ceinture pour une prise ferme et sécurisante.

Fermeture par larges boucles avec sangle à velcro pour l'attacher après fixation. Enveloppe polyester enduite polyuréthane imperméable et désinfectable avec rembourrage en mousse. Coloris gris et noir.

2 tailles disponibles :

Standard : taille de la ceinture 70 x 15 cm. Pour un tour de taille de 70 à 120 cm.

Large : taille de la ceinture 100 x 15 cm. Pour un tour de taille de 100 à 170 cm. Lavable en machine à 60°.

RÉF. 815078

Ceinture d'aide à la marche 70-120 cm >

RÉF. 815079

Ceinture d'aide à la marche 100-170 cm >

54⁵⁰€



Nouveau : revêtement interne encore plus antidérapant

> Imperméable et respirant

Coussins réalisés à partir de fibres de polyester siliconés, donnant un confort souple et résilient. Enveloppe en Saniluxe imperméable et désinfectable, respirant, traitée anti-bactéries. Coloris noir.

3 modèles disponibles :

Modèle rond : diam. 44 x haut. 9 cm.

Modèle carré : larg. 42 x prof. 44 x haut. 9 cm.

Coussin bouée Saniluxe >

57⁵⁰ €



MODÈLE	RÉF.
Rond	829013
Carré	829014

Structure en aluminium anodisé diamètre 25mm. Poignées PVC.

Dimensions au sol : larg. 59 x prof. 47 cm. Hauteur poignées réglable en 8 positions de 77,5 à 95 cm. Larg. entre les poignées 43 cm. Poids 2,55 kg.

RÉF. 826094

Cadre de marche pliant >

53⁸¹ €



Structure en aluminium anodisé diamètre 25mm. Poignées PVC.

Dimensions au sol : larg. 60,5 x prof. 49,5 cm. Hauteur poignées réglable en 8 positions de 77,5 à 95 cm. Larg. entre les poignées 43 cm. Poids 3,4 kg.

RÉF. 826133

Cadre de marche pliant à roues >

54⁸⁰ €



> Très sécurisant

Une solution très simple pour sécuriser les déplacements à l'intérieur et sur des extérieurs plats. Se plie à plat.

Dimensions : larg. 70 x prof. 65 x haut. 85,5 à 95,5 cm.

Assise : larg. 54 x prof. 20 cm. Poids 4,7 kg.

RÉF. 826045

Rollator

2 roues

Classic >

53⁸¹ €



> Très pratique au quotidien

Notre cadre de marche mini vous permet de sécuriser vos déplacements à votre domicile sans trop prendre de place. Très bonne stabilité. Se range à plat. Coloris aluminium.

Dimensions hors-tout : larg. 52

x prof. 58 x haut. 81,5 / 91,5 cm.

Largeur des poignées 38,5 cm.

Poids 2,60 kg.

RÉF. 826207

Cadre de marche Mini >

57⁵⁰ €



> Pliable et peu encombrant

Notre rollator d'intérieur Neo Indoor vous offre un soutien sécurisant pendant vos déplacements. Il est spécialement étudié pour l'intérieur grâce à son encombrement réduit mais il peut également être utile à l'extérieur sur des surfaces planes. Il est fourni avec un large plateau pour servir de desserte de table. Le sac amovible permet de transporter objets et effets personnels. Rangement compact une fois plié.

Dimensions hors-tout : larg. 54 x prof. 66 x haut. 83 / 94,5 cm. Poids 5,9 kg.

RÉF. 826208

Rollator d'intérieur Neo Indoor >

162€



> Rollator ultra-léger économique

Rollator 2 roues avec siège intégré et poignées anatomiques. Roues avant de diamètre 15 cm fixes. Structure pliable en acier et pièces en thermoplastique. Dimensions : larg. 56 x prof. 56 x haut. 85/91 cm. Hauteur assise 53 cm. Largeur des poignées 40 cm. Poids 3,1 kg.

4 coloris disponibles : bleu, turquoise, vanille ou pistache.

RÉF. 826225.*

* ajouter la couleur

Rollator AIR-ON >

83⁵⁰€



> Rollator ultra-léger équipé

Ce rollator dispose d'un siège, d'un sac à provisions amovible, d'un dossier sécurisant et du kit de freinage par appui sur les roues arrière. Structure pliable en acier et pièces en thermoplastique. Dimensions : larg. 56 x prof. 56 x haut. 85/91 cm. Hauteur assise 53 cm. Largeur des poignées 40 cm. Poids 3,5 kg.

4 coloris disponibles : bleu, turquoise, vanille ou pistache

RÉF. 826224.*

* ajouter la couleur

Rollator AIR-ON Plus >

119€

> Rollator ultra-léger aluminium

Le rollator 2 roues Air est très maniable grâce à son poids mini, ses 4 grandes roues et sa largeur très réduite aux poignées. La structure est pliable facilement et les poignées sont réglables en hauteur. 3 coloris disponibles : bleu, turquoise ou vanille.

Dimensions : larg. 56 x prof. 49,5 x haut. 85/91 cm. Poids 2,21 kg.

Kit de freinage par appui en option à monter.

RÉF. 826218.*

* ajouter la couleur

Rollator 2 roues AIR > **118€**



> Roues avant pivotantes

Rollator très maniable et sécurisant grâce à ses patins arrière et ses double-roues avant multi-directionnelles. Structure pliable pour le transport et le rangement. Roues de diamètre 15 cm. Poignées anatomiques. Structure en aluminium et pièces en thermoplastique.

Dimensions : larg. 57 x prof. 66 x haut. 83/95 cm. Hauteur assise 53 cm. Poids 3,2 kg.

3 coloris disponibles : pistache, turquoise ou vanille.

RÉF. 826223.*

* ajouter la couleur

Rollator 2 roues ARA-D > **142€**

RÉF. 826220

Système de freinage par appui > **29€**



En option : kit de freinage

> Sortez, c'est essentiel

Fabriqué à partir d'aluminium ultra-résistante, ce rollator vous permettra de vous promener à l'extérieur en toute sécurité. Il est muni de freins classiques et de freins de parking, utiles lorsque vous vous asseyez sur son siège confortable, lors de vos pauses. Ses larges roues de 7 pouces (18 cm) vous permettent de franchir les obstacles facilement.

Dimensions hors-tout : larg. 64 x prof. 62 x haut. 83 à 98 cm.

Dimensions assise : larg. 36 x prof. 31 x haut. 57 cm.

Coloris bleu. Poids 7 kg.

Résistance 135 kg.

RÉF. 826078

Rollator 4 roues aluminium >

119€



> Le rollator 4 roues économique

Notre rollator Primo vous permet de sortir dans de bonnes conditions de sécurité. Equipé de 4 roues en PVC plein pivotantes à l'avant et fixes à l'arrière de diamètre 20 cm. Livré avec un porte-canne à disposer au choix à droite ou à gauche, un panier de course en acier (dimensions : larg. 40 x prof. 27 x haut. 16 cm) et un plateau de service en polyéthylène transparent dimensions 39 x 25,5 cm. Poignées de freins englobantes avec frein de parking vers le bas.

Structure pliable en acier robuste avec porte-bagages en plastique résistant à 7 kg.

Dimensions au sol : larg. 58 x prof. 63 cm.

Poids 9 kg.

Hauteur des poignées réglables de 80 à 93 cm.

RÉF. 826236

Rollator 4 roues Primo > **85€**



> Un rollator élégant et léger

Notre rollator Neo Fashion allie fonctionnalité et modernité grâce à sa peinture pailletée au coloris vif. Il dispose d'un dossier confortable relevable en hauteur pour le pliage. L'assise est recouverte d'une housse confort en mesh. Démontable pour le transport. Livré avec sac de course. Structure aluminium. Roues de 20 cm.

Dimensions hors-tout : larg. 56/66 x prof. 67/72 x haut. 83,5/98,5 cm.

Dimensions assise : larg. 37 x prof. 25 x haut. 53/60 cm.

Rollator Neo Fashion > **149€**



COLORIS	RÉF
Bleu électrique	826240.B
Vert tonique	826240.V

> Léger et très robuste

Notre rollator Neo Strong dispose d'une assise textile confortable et d'un dossier souple. Sa structure très robuste lui permet de résister à un poids de 150 kg. Ses larges roues de 20 cm de diamètre et ses passes-trottoirs sont très pratiques pour un maniement facile. Livré avec un porte-canne et un sac filet amovible.

Dimensions hors-tout : larg. 60,5 x prof. 67 x haut. 81 / 96 cm. Poids 7,9 kg.

Dimensions assise : larg. 40 x prof. 22,5 x haut. 58 cm.

RÉF. 826244

Rollator Neo Strong > **179€**



> Système de pliage unique

Notre rollator Neo Fold vous assure une sécurité et une maniabilité optimales lors de vos promenades. Il dispose de larges roues de 20 cm équipées de passe-trottoirs pratiques. Son siège et son dossier souple vous permet de faire une pause confortable. Poignées réglables en hauteur, pliage compact et stable, les roues s'enlèvent sans outil pour entrer facilement dans un coffre. Muni d'un porte-cannes bien pratique.

Dimensions hors-tout : larg. 64 x prof. 68 x haut. 81 / 93,5 cm. Poids 8,2 kg.

Dimensions assise : larg. 39 x prof. 20 x haut. 54 cm. Largeur entre les poignées 46 cm.



RÉF. 826158

Rollator Neo Fold >

185€



> Un rollator 4 roues très léger

Notre rollator Neo Light privilégie la facilité d'utilisation grâce à sa légèreté. Il permet de sortir en toute sécurité grâce à sa robustesse. Ses larges roues de 20 cm lui permettent de passer les obstacles les plus difficiles. Livré avec dossier et panier léger amovible.

Poignées réglables en hauteur, pliage compact et stable, les roues s'enlèvent sans outil pour entrer facilement dans un coffre. Muni d'un porte-cannes bien pratique. Structure en aluminium bleu cobalt.

Dimensions hors-tout : larg. 64 x prof. 68 x haut. 81 / 94,5 cm. Poids 7,5 kg.

Dimensions assise : larg. 39 x prof. 22 x haut. 53 cm. Largeur entre les poignées cm.

RÉF. 826209

Rollator Neo Light >

189€



> Vous marchez à l'aller, on vous pousse au retour

Notre rollator Victor se convertit facilement en fauteuil de transfert, il suffit de déplier la palette repose-pieds et changer le sens du dossier. Idéal pour marcher en toute sécurité et être ramené assis en cas de fatigue. Équipé d'un siège rembourré, de poignées et d'un dossier en mousse. Système de freinage simple + parking. Coloris bordeaux.

Larges roues de diamètre 20 cm.

Dimensions hors-tout : larg. 57 x prof. 67 x haut 77 à 89 cm. Poids 8,5 kg.

Dimensions assise : larg. 46 x prof. 31 x haut. 54 cm.

RÉF. 826228

Rollator de transfert Victor >

169€



> Des grandes roues pour passer partout

L'Explorer est un rollator ultra-léger en aluminium avec une structure unique en tube triangulaire lui garantissant rigidité et robustesse. Livré avec porte-canne, sac pliant et amovible et passe-trottoirs. Siège tissé confortable de forme ergonomique. Poignées souples confortables. Roues à gomme tendre en PU de grand diamètre pour passer partout : 23,5 et 28,5 cm. Freins haute efficacité.

Disponible en 2 tailles : medium (taille utilisateur 150 à 180 cm) ou large (taille utilisateur 170 à 210 cm) en coloris brun brillant.

Dimensions hors-tout : larg. 69 x prof. 77 x haut. 78 à 90 cm ou 91 à 112 cm. Poids 9 kg ou 9,2 kg.

Dimensions assise : larg. 53 x prof. 17 x haut. 53 ou 62 cm.

Rollator tout-terrain Explorer >



MODÈLE	RÉF.
Medium	826245.M 405€
Large	826245.L 410€



> Le plus léger, en carbone, seulement 5 kg

Le rollator Athlon est un rollator en carbone et aluminium lui garantissant rigidité, robustesse et légèreté. Livré avec porte-canne, sac pliant et amovible et passe-trottoirs. Siège tissé confortable de forme ergonomique. Poignées souples confortables. Roues à gomme tendre en TPE de diamètre 20 cm. Freins haute efficacité.

Disponible en 2 tailles : medium (taille utilisateur 135 à 170 cm) ou large (taille utilisateur 150 à 200 cm) en coloris anthracite.

Dimensions hors-tout : larg. 61 x prof. 68 x haut. 66 à 86 cm ou 74 à 102 cm. Poids 5,8 kg.

Dimensions assise : larg. 46 x prof. 17 x haut. 55 ou 62 cm.

Rollator carbone Athlon >

MODÈLE	RÉF.
Medium	826246.M 455€
Large	826246.L 469€

Canne anglaise disposant d'une poignée design très confortable. Tube intérieur avec bouchon anti-bruit. Hauteur de l'appui brachial 22 cm. Hauteur poignée réglable de 77 à 98 cm. Poids 510 gr. Polypropylène et duraluminium. 4 coloris disponibles. Garantie 2 ans.

Canne Evolution >

12²⁰€

COLORIS	RÉF.
Noir	816009.10
Océan	816009.36
Violet	816009.07
Turquoise	816009.20



Notre porte-parapluie universel permet de fixer un parapluie facilement sur une majorité de support, avec des tubes de forme différente. Dispose de 2 parties déclipables, permettant de prendre votre parapluie à pleine main. Matériau plastique.

RÉF. 114044

Porte-parapluie universel >

32⁹⁰€



Cette canne parapluie s'utilise exactement comme une canne de marche classique, avec un tampon antidérapant, une tige rigide et une poignée ergonomique et confortable. Lorsqu'il se met à pleuvoir, vous désolidarisez la canne du parapluie et pouvez continuer à vous promener. L'embout est alors aussi antidérapant. Hauteur de la canne 84 cm (avec parapluie 86 cm). Largeur ouvert 106 cm. Longueur poignée 13 cm. Poids 660 gr.

RÉF. 816058

Canne parapluie > 49⁹⁰€



Canne en aluminium pliable en 5 parties pour se ranger facilement dans un sac. La large extrémité en ABS montée sur axe rotatif glisse facilement sur la chaussée. Extrémité équipée d'un réfléchissant rouge pour une meilleure visualisation des autres passants. Longueur dépliée 130 cm, pliée 28 cm.

RÉF. 816097

Canne blanche pour non-voyant > 19⁹⁰€



> Cannes 100% françaises

Nos cannes disposent de nombreuses avancées techniques, d'abord leur tube d'aluminium high tech auto-portant, qui leur confère rigidité optimale et poids réduit. Sa capacité de réglage unique permet de s'adapter à tous les utilisateurs : poignée réglable de 69,5 à 99,5 cm en 14 réglages. Elles sont équipées d'un système de réglage anti-éjection. Aluminium finition martelée. Fonctionnement anti-bruit. Embase articulée avec dispositif anti-perforation et effet amortissant.

Modèle standard disposant de toutes les innovations des cannes Ergo. Poids d'une canne : 450 g. Vendues à la paire.

Disponibles en noires, beiges, bleues, blanches ou violettes.

RÉF. 816046

Paire de cannes
SafeWalk >

24⁴⁰€



Modèle disposant d'appui de la main et de l'avant-bras ultra-confortable. Ce matériau unique est souple, doux, antidérapant et d'une épaisseur double. Poids d'une canne : 465 g. Vendues à la paire.

Disponibles en noires, bleues ou violettes.

RÉF. 816047

Paire de cannes
Opti Confort >

27⁹⁰€



Modèle unique breveté disposant d'un amortisseur intégré afin d'absorber les chocs. Elle est équipée des appuis de la paume et antébrachial comme l'Opti Confort. Poids d'une canne : 600 g. Vendues à la paire. Coloris blanc/noir.

RÉF. 816049

Modèle
Ergo
Dynamic
60/75 kg >

39⁵⁰€



> Vos cannes ne tombent plus

Il se clipse sur votre canne pour la faire tenir contre une table, chaise ou tout autre support. 2 modèles au choix. Le modèle 20 mm est adapté aux cannes de 17 à 20 mm, le modèle 22 mm est adapté aux cannes de 20 à 23 mm.

RÉF. 816026

Accroche-canne Flip 20 mm. > 6⁹⁰€

RÉF. 816001

Accroche-canne Flip 22 mm. > 6⁹⁰€



RÉF. 816053

Lot de 10 embouts
de cannes articulés
Ergo>

16€



Un petit ustensile très pratique qui permet de remplacer l'embout existant. Son système de fonctionnement est simple. Vous le tirez vers le haut, il reste en hauteur et vous pouvez marcher normalement. Vous le tournez d'un quart de tour, il se repositionne à niveau du tampon et permet à la canne de tenir seule debout. Très facile à installer. Poids 110 gr. Compatible avec toute canne de diamètre 19 mm.

RÉF. 816050 - Embout stable Tripod > 8⁶⁰€





> Rangement ultra-facile

Notre canne télescopique Compact est révolutionnaire : elle se plie et se déplie facilement grâce à sa structure télescopique. Elle est réglable en hauteur en 4 positions (83 – 86,5 – 90 – 93 cm).

Elle est munie d'un patin antidérapant sur le dessous de la poignée pour la faire tenir plus facilement droite sur une table et d'un catadioptré permettant d'être vu dans le pénombre. Embout caoutchouc à crampons.

Elle est fournie avec une pince permettant de régler la hauteur avant la première utilisation et de la modifier si besoin par la suite. Une fois réglée, la canne se plie et se déplie à la même hauteur.

RÉF. 816078

Canne télescopique Compact >

39⁹⁰€



> Toujours à portée de main

Notre canne de marche pliante permet une marche sûre et confortable grâce à sa structure robuste en aluminium. La nouvelle poignée a été conçue pour toutes les tailles de main, en améliorant le confort.

Se plie en 4 parties et reste pliée grâce au lien plastique fourni, idéal pour la ranger facilement dans votre sac.

Equipée d'une dragonne textile, d'une housse plastique et d'une bague de maintien en position pliée.

Hauteur réglable de 83 à 93 cm.

6 coloris disponibles : noir, coffee ou 4 décors (écossais, ronce de noyer, flora ou orchid).

Structure en aluminium légère, seulement 300 gr.

Canne de marche pliante >



> Une canne de marche de qualité

Notre canne de marche permet une marche sûre et confortable. Elle est réglable en hauteur de 75 à 98 cm. Equipée d'une dragonne très pratique. 6 coloris disponibles : noir, coffee ou 4 décors (écossais, ronce de noyer, flora ou orchid). Structure en aluminium légère, seulement 300 gr.

Canne fixe réglable >

COLORIS / MOTIF	RÉF. CANNE PLIANTE	RÉF. CANNE FIXE
1 Noire	816014 13⁵⁰€	816070.N 12⁹⁰€
2 Coffee	816068 13⁵⁰€	816070.C 12⁹⁰€
3 Ronce de noyer	816069.R 14⁹⁰€	816070.R 13⁹⁰€
4 Ecossois	816069.E 14⁹⁰€	816070.E 13⁹⁰€
5 Flora	816069.F 14⁹⁰€	816070.F 13⁹⁰€
6 Orchid	816069.O 14⁹⁰€	816070.O 13⁹⁰€



Ce support vous procure de la stabilité et votre canne tient seule debout. Il vous apporte un confort de marche supplémentaire en réduisant les impacts au niveau du bras et du poignet. S'adapte à la majorité des cannes. Tous terrains. Diamètre interne 19 mm.

RÉF. 816072

Pied autostable pour canne > **5⁶⁰€**

> Manoeuvrable par l'utilisateur

Cette barrière se fixe sur le sommier et permet de sécuriser les chutes ou les personnes agitées pendant leur sommeil. Elle s'escamote grâce à 2 clips faciles à saisir et s'étend en 3 longueurs différentes grâce à un seul clip (66, 86 et 107 cm). Adaptables sur sommier tapissier ou à lattes.

Hauteur totale : 58,4 cm. Haut. de la partie escamotable : 48 cm. Hauteur de la barrière : 33 cm. Poids 6,35 kg.

RÉF. 823013

Barrière de lit escamotable > **189€**



S'étend de 66 à 107 cm.



Nouveau :
avec filet de rangement



> Relevez-vous plus facilement

Cette barre a 2 utilisations : elle permet de protéger de tout risque de chute les personnes alitées et de les aider à se relever du lit en prenant appui aux barres latérales.

Cette barre se place tout simplement sous le matelas et ne requiert aucune fixation.

Dimensions : Long. 84/142 x larg. 30 x haut. 40 cm.

RÉF. 815014

Barre d'accès au lit blanche > **90€**

RÉF. 815084

Barre d'accès au lit chromée > **103€**



> Permet de faire les premiers pas

Le seul appui fixé pour une sécurité optimale. Notre appui de lit Vario est un support ultra-résistant et stable pour le lit. Il permet, lorsqu'il est fermé, de sécuriser les nuits des personnes alitées et d'éviter les chutes. En pressant le large bouton sur le dessus, vous ferez pivoter une partie de la barrière et ainsi dégagerez l'espace pour pouvoir vous relever. Vous pourrez y prendre un appui sécurisant.

Une platine se fixe idéalement sur la structure de votre lit par visserie, sécurisée également par 2 sangles fournies. L'ensemble pied/barrière vient se fixer sur cette platine. Equipé de 2 larges pochettes de rangement. Vous pouvez l'installer des 2 côtés d'un lit.

Dimensions de l'appui : larg. 89 x haut. 71,5 / 95 cm. Poids 7 kg.

RÉF. 823079

Appui de lit
Vario >

89€



MAXI
113 kg.

> Les pieds bien posés au sol

Notre appui de lit latéral Robust permet de sécuriser les personnes au lit pendant la nuit en évitant les chutes, mais surtout de les aider à se relever de leur lit en prenant un appui sûr. Les parties de contact et de prise en main sont capitonnées en mousse agréable et antidérapante.

La partie se glissant entre la matelas et le sommier se règle de 83 à 111,5 cm.

Le porte-main est réglable au-dessus du sommier de 36 à 46 cm. Les pieds se réglent au-dessus du sommier de 41,5 à 52 cm. Largeur totale 50 cm.

RÉF. 823067

Appui de lit latéral Robust > **64⁹⁰€**



> Pour se tenir et se relever


Notre barre de maintien au lit peut être positionnée sur des sommiers à lattes comme tapissiers. Il se transporte à plat et peut vous accompagner en voyage facilement. Il s'installe simplement entre le sommier et les matelas et, grâce à ses antidérapants, il reste fermement en place.

Support : 70 x 58 cm.

Porte-mains : larg. 12 x haut. 53 cm.

RÉF. 815064

Barre de maintien au lit > **79⁹⁰€**



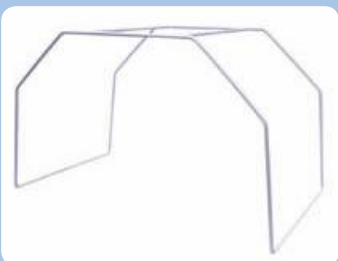
> Pour les personnes sensibles

Evite le contact des draps et couvertures. Dimensions : larg. 54 x haut. 32 cm.

RÉF. 823040

Arceau de lit >

14⁵⁰€



> Un shampoing au lit pratique



Cette cuvette gonflable est fabriquée dans un vinyl de très haute résistance. Vous pouvez, avec ce moyen simple, laver les cheveux des patients alités sans risque de mouiller leur lit. La cuvette est munie d'une évacuation qui conduit l'eau jusqu'à un récipient que vous placerez au sol.

Dimensions : Long. 70 x larg. 60 x haut. 15-cm.

RÉF. 812025

Cuvette pour shampoing > **32⁹⁰€**

Notre douchette portable est composée d'un sac en vinyle d'une contenance de 9 litres maximum et d'une mini-douchette permettant de contrôler efficacement l'écoulement de l'eau. Le sac est muni d'une accroche métallique pour le suspendre. Longueur du tuyau confortable : 2 mètres.

RÉF. 812032

Douchette portable > **39⁵⁰€**



> Idéale pour les fauteuils releveurs

Cette évolution de la table de lit Saint Martin permet de l'utiliser sur un fauteuil standard, mais aussi sur un fauteuil releveur, grâce à sa base réglable en largeur. Elle dispose de 2 plateaux réglables en hauteur par un vérin à gaz. Le petit plateau fixe dispose d'une galerie pour éviter les chutes d'objets. Le grand plateau s'incline pour l'utiliser en position lecture.

Structure acier avec peinture epoxy blanc. Plateau en panneau de particules décor bois clair. Equipée de 4 roulettes dont 2 à freins. Ne convient pas à un usage intensif.

Dimensions grand plateau/petit plateau : larg. 56/20 x prof. 38 x haut. 71 à 103 cm. Largeur de passage : 60 à 78 cm.

Table pour le domicile. Ne convient pas à un usage intensif.

RÉF. 823092

Table de lit Saint Martin
Evolution >

145€



> Utilisation dans les petites structures

Cette évolution de la table de lit Saint Martin permet de l'utiliser sur un fauteuil standard, mais aussi sur un fauteuil releveur, grâce à sa base réglable en largeur. Elle dispose de 2 plateaux réglables en hauteur par un vérin à gaz. Le petit plateau fixe dispose d'une galerie pour éviter les chutes d'objets. Le grand plateau s'incline pour l'utiliser en position lecture.

Structure acier avec peinture epoxy blanc. Plateau en panneau de particules décor bois clair. Equipée de 4 roulettes dont 2 à freins. Ne convient pas à un usage intensif.

Dimensions grand plateau/petit plateau : larg. 56/20 x prof. 38 x haut. 71 à 103 cm. Largeur de passage : 60 à 78 cm.

Table pour le domicile. Ne convient pas à un usage intensif.

Table de lit Cuba >

279€



PLATEAU	DIMENSIONS	RÉF.
Plastifié	90 x 45 cm	823037
Bois	78 x 37 cm	823038

> La souplesse d'un vérin pneumatique

Notre table de lit Saint Martin permet de déjeuner confortablement dans votre lit. Son piétement en U très pratique permet de vous approcher davantage de la table lorsque vous l'utilisez assis dans votre fauteuil préféré. Grâce à son vérin à gaz, vous pourrez l'ajuster en hauteur très facilement, sans effort.

Structure acier avec peinture epoxy blanc. Plateau en panneau de particules décor bois clair. Equipée de 4 roulettes dont 2 à freins.

Dimensions plateau : larg. 76 x prof. 38 x haut. 71 – 103 cm.

Dimensions piétement : hors tout 69 x 37 cm. Largeur de passage 60,5 cm.

RÉF. 823083

Table de lit Saint Martin > 94⁵⁰€



Mêmes caractéristiques que la table de lit simple plateau. Ce modèle dispose d'un grand plateau inclinable jusqu'à 30° de chaque côté.

Structure acier avec peinture epoxy blanc. Plateau en panneau de particules décor bois clair. Equipée de 4 roulettes dont 2 à freins.

Dimensions grand plateau/petit plateau : larg. 56 / 20 x prof. 38 x haut. 71 – 103 cm.

Dimensions piétement : hors tout 69 x 37 cm. Largeur de passage 60,5 cm.

RÉF. 823084

Table de lit Saint Martin 2 plateaux > 99⁵⁰€

> Robuste et à prix économique

Notre table de lit Simplex permet de lire et déjeuner au lit en tout confort. Elle permet un réglage en hauteur et en inclinaison pour les différents moments de la journée. Plateau 60 x 40 cm en mélaminé décor poirier avec jonc caoutchouc. 2 roulettes à freins. Structure acier epoxy gris.

Dimensions au sol : larg. 61 x prof. 41 cm. Larg. passage 51 cm. Hauteur réglable de 71 à 110 cm.

RÉF. 823066

Table de lit Simplex >

57⁵⁰€



> Pour la lecture et les repas

Tablette très pratique pour pouvoir écrire, lire ou manger en position assise ou alitée. Plateau de grande qualité inclinable. Structure en pin massif. Pieds pliables pour le rangement. Dimensions : larg. 54 x prof. 35 x haut. 20 cm. Poids 1,3 kg.

RÉF. 823058

Tablette de lit inclinable >

49⁵⁰€

Nouveau : modèle plus grand



> Escamotable facilement par l'utilisateur

Notre barre de lit Modulo permet de sécuriser efficacement une personne dans son lit. Les supports de la barre se positionnent entre le sommier et le matelas. Ils disposent de lanières et de fixations supplémentaires pour l'autre côté du lit.



La barrière s'escamote par simple pression des 2 barres du milieu. Quand vous la repositionnez droite, elle se sécurise à nouveau automatiquement.

Structure en acier et polyéthylène avec poignées mousse. A monter.

Longueur barrière 90 cm, hauteur par rapport au-dessous du matelas 41 cm. Dimensions du cadre sous le matelas : 90 x 40 cm. Lanière de sécurité réglable jusqu'à une largeur de matelas de 170 cm.

RÉF. 823085

Barrière de lit escamotable Modulo > **89€**



> Redressez-vous seuls

Cette échelle se fixe simplement sur les 2 pieds de votre lit et vous sert d'appui pour vous relever plus aisément.

Largeur des barreaux : 20 cm.

Longueur totale : 2,15 m.

RÉF. 823034

Echelle de lit >

16⁵⁰€



> Spécialement étudiée pour les barrières de lit

Cette table très pratique est spécialement étudiée pour s'adapter sur les barrières latérales. Ses 2 côtés se posent simplement sur les barrières et sont munis de patins antidérapants. Le plateau préformé permet d'accueillir un verre. Equipée de 2 crochets amovibles sous la table pour la suspendre au pied du lit lorsqu'elle n'est pas utilisée.

Dimensions : Long. 86,5 (plateau 76,5 cm) x larg. 34,8 x épaisseur 3 cm. Poids 2,3 kg.

Extensible jusqu'à 120 cm.

RÉF. 823091

Table pour barrières de lit > **79€**



> Très facile à positionner


Notre protection de barrière PositPro est très facile à positionner et à sécuriser grâce à son zip très pratique. Elle facilite aussi la sortie du lit en la rendant plus confortable car elle se retourne pour recouvrir le haut de la barrière. Enveloppe polyester enduite polyuréthane classée au feu M1 imperméable et désinfectable. Garnissage mousse.

Dimensions : Long. 140 x haut. 35 x épaisseur 2 cm.

RÉF. 823086

Protection de barrière
zippée PositPro >

73€



> Contient des micro-billes très malléables

Ce polochon rempli de microbilles de densité uniforme permet de placer vos patients, enfants ou adultes dans une position confortable en poussette ou sur un lit. Grâce aux billes, le polochon épouse la forme du corps de vos patients. Livré avec housse. Lavable à 40°C. Longueur déplié : 170 cm. Longueur en position : 80 cm x larg. 50 cm.

RÉF. 855004

Coussin-cale microbilles >

65⁵⁰€



> Utilisable sans apport d'eau

Il suffit de poser le bonnet sur la chevelure du patient alité, de masser à travers le bonnet pendant 2 à 3 minutes. Oter le bonnet, sécher les cheveux et coiffer normalement. Il peut être réchauffer au micro-ondes. Enrichi à l'Aloe Vera et en vitamine E. Convient à tous types de cheveux. Conditionnement en sachet individuel.

RÉF. 803037

Bonnet avec
shampooing
imprégné >

3⁶⁰€



> Les indispensables

Gradué jusqu'à 1000 ml.

RÉF. 801027

Urinal homme avec
couverture >

3€



Matériau autoclavable. Larg. ouverture 23 cm.
Prof de 2 à 8,5 cm.

RÉF. 823041

Bassin de lit avec
couverture >

12⁹⁰€



> Un shampoing facile et sans effort inutile

Notre capiluve permet de faire un shampoing très facilement aux personnes alitées. Il suffit de le glisser sous les épaules du patient pour qu'il tienne fermement, et de positionner la nuque dans le bassin. Le large bassin permet d'être libre dans ses mouvements. L'eau ne stagne pas, elle part dans le réservoir interne du capiluve qui peut contenir jusqu'à 8 litres. Lorsque le shampoing est fini, l'ensemble est transportable facilement, sans fuite d'eau, pour le vider grâce au bouchon de vidange.

Dimensions : 60 x 60 x 16 cm.
Poids 2,7 kg.

RÉF. 823059
Capiluve >
195€



> Un soutien pour lire au lit plus confortablement

Il permet d'être convenablement installé pour lire ou déjeuner au lit. A placer sur votre matelas. Inclinaison réglable par crans de 45 à 60°. Lavable. Largeur 65 cm.

RÉF. 823039
Relève-buste Confort >
36⁵⁰€



> Relevez-vous en douceur et sans effort

Ce coussin se règle au préalable en fonction du poids de la personne et grâce à un vérin très doux, il permet à la personne d'être aidé pendant le relevage. Le vérin assiste environ 50% de son poids, l'effort est donc bien moindre. Equipé d'une poignée de transport. Dimensions de l'assise : larg. 44 x prof. 50 x épaisseur 8 cm. Poids 4 kg. Résistance 100 kg.

RÉF. 821001
Siège releveur Eco > 102€



> Une assise haute permet de se relever plus facilement

Il suffit de les disposer sous les pieds de votre chaise ou de votre lit pour augmenter leur hauteur. La partie supérieure est très large pour recevoir la plupart des pieds de meubles et un renforcement central permet d'y positionner une roulette en toute sécurité. Résistance 380 kg. 2 hauteurs disponibles.

RÉF. 817039

① Jeu de 4 surélévateurs 9 cm. > **35⁶⁰€**

RÉF. 817040

② Jeu de 4 surélévateurs 14 cm. > **39⁵⁰€**





Notre bain au lit Jube est composé d'un plateau lit extrêmement rigide et plat, avec des flancs latéraux garantissant une étanchéité parfaite. Dans un premier temps, il faut disposer le patient sur le plateau en le roulant, puis fixer les flancs latéraux et le tuyau de vidange. Le bain au lit Jube est livré avec une douchette très pratique qui se branche directement sur un robinet de lavabo ou de baignoire, le long flexible (11 mètres) permet un grand confort d'utilisation. Livré avec matelas et oreiller de confort.

Le grand bidon de vidange a été étudié pour faciliter le travail des aidants : il est muni d'une poignée et se roule facilement. Il dispose d'une butée permettant de l'accrocher facilement à la baignoire et vider l'eau sans effort. Fabriqué en ABS renforcé. Dimensions : Long. 175 x larg. 63 cm. Poids 8,6 kg (partie la plus lourde : 5,8 kg).

RÉF. 823035

Bain au lit Jube > 1100€




Coussin galbé permettant la décharge des talons pour la prévention de l'escarre. S'adapte à la morphologie des jambes. Améliore le retour sanguin des jambes lourdes.

Housse avec zip en steritex. Mousse à mémoire de forme. Dimensions : larg. 53 x prof. 59 x haut. 10 cm.

RÉF. 829034

Coussin relève-jambes PositPro >

173⁷⁹€



FABRIQUÉ EN FRANCE

> Qualité irréprochable à prix économique

Le design contemporain de notre fauteuil releveur Primo Confort permet de convenir à tous les intérieurs. Il est équipé d'une structure renforcée en acier peint permettant une utilisation confortable avec des utilisateurs jusqu'à 120 kg. Grâce à votre télécommande, vous pourrez vous installer en position relax ou vous relever doucement.

Le dossier incurvé permet un bon maintien de la tête et un confort d'assise exceptionnel. Equipé d'un repose-jambes capitonné très robuste. Pochette très pratique pour ranger la télécommande et tout autre objet.

Assise, repose-jambes et accoudoirs en mousse polyuréthane haute résilience 60 kg/m³. Dossier en fibres de polyester creuses pour un confort moelleux.

Dimensions hors-tout : larg. 66 x prof. 90 x haut. 102 cm. Poids 43 kg. Dimensions assise : larg. 48 x prof. 54 x haut. 49 cm. Hauteur dossier 63 cm.

Disponible en simili-cuir PU coloris chocolat ou en tissu chiné gris souris.

Fauteuil Primo Confort > 425€

+ Eco Part 4,00 €



MODÈLE	RÉF.
Simili-cuir Chocolat	821012.CHOC
Tissu Gris	821012.GRIS

> Une alèse très discrète

Protection d'assise imperméable grâce à un complexe de fibres et feutre textiles qui dissipe les liquides en maintenant au sec. Lavable à 40°C. Dimensions 45 x 45 cm. Coloris gris.

RÉF. 801073

Assise absorbante spécial fauteuil >

29⁹⁰€



FABRIQUÉ EN FRANCE



> Choisissez 1 ou 2 moteurs

Le fauteuil Renaissance vous permet de vous relever en douceur, grâce à son mouvement doux et sécurisant. La différence entre le modèle 1 moteur et 2 moteurs, c'est que vous pouvez agir indépendamment sur le dossier et le repose-pieds avec le 2 moteurs. La position relax est quasi allongée.

Grâce à son système de translation de l'assise, il y a très peu d'espace entre le dossier et l'assise en position allongée, ce qui garantit un confort optimal.

Accoudoirs en mousse PU densité D18 dureté 70, repose-pieds en mousse PU densité D24 dureté 50, Assise en mousse PU densité D18 dureté 70 + sommier à ressorts en mousse. Dossier en fibres polyester creuse pour un confort moelleux.

Dimensions hors-tout : larg. 84 x prof. 92/173 x haut. 113/86 cm. Poids 42 ou 43 kg. Dimensions assise : larg. 52 x prof. 50 x haut. 50 cm.

Existe en 3 finitions : simili-cuir chocolat, microfibre taupe ou tissu gris.

Fauteuil Renaissance >

MODÈLE	COULEUR	RÉF.
1 moteur 590€ + Eco Part 4 €	Simili-cuir chocolat	821126.CHOC
	Microfibre taupe	821126.TAUPE
	Tissu gris	821126.GRIS
2 moteurs 770€ + Eco Part 4 €	Simili-cuir chocolat	821127.CHOC
	Microfibre taupe	821127.TAUPE
	Tissu gris	821127.GRIS



Simili-cuir
chocolat



Microfibre
taupe



Tissu gris




> Fabrication 100 % française :

Nous avons re-développé un coussin permettant de redresser une personne assise sans qu'elle ne glisse à nouveau en avant. Ce coussin est réalisé à partir d'un tissu spécifique qui lui empêche de coulisser sur lui-même dans les 2 sens. Dessus en tissu respirant avec indication du bon sens de pose et dessous en tissu antidérapant. L'ensemble est molletonné pour davantage de confort d'assise.

Dimensions généreuses pour le manipuler facilement lorsque la personne est assise dessus : larg. 41 x prof. 41 cm. Lavable à 40°C.

RÉF. 819145

Coussin anti-glissement > **64⁵⁰€**



> Bois massif très élégant

Nos sur-élévateurs en bois massif sont très élégants et s'accordent parfaitement avec vos meubles d'intérieur. Ils permettent de surélever vos assises ou votre lit de 5 cm, afin de vous relever plus facilement. La partie de contact avec le pied du meuble est antidérapante.

Le modèle pour chaise a un diamètre intérieur de 5,5 cm et une assise au sol de 9 cm.

Le modèle pour lit a un diamètre intérieur de 9 cm et une assise au sol de 12,5 cm.

Chaque module supporte une charge de 175 kg. Vendus en lot de 4.

RÉF. 817022

Surélévateurs bois massif pour chaise > **39⁹⁰€**

RÉF. 817023

Surélévateurs bois massif pour lit > **49⁹⁰€**



> Pour une position relaxante

Notre fauteuil Mercato vous permet de vous détendre davantage grâce à une position relaxante. En effet, il suffit de débloquer le loquet latéral pour que le dossier s'incline et que le repose-jambes remonte. Vous êtes comme dans un lit. Il suffit de vouloir se rasseoir pour que le siège revienne dans sa position initiale. Pas de fonction releveur.

Votre confort est assuré par une assise et un repose-pieds en mousse PU (densité 22 kg/m³, dureté 70), des accoudoirs en mousse PU PU (densité 18 kg/m³, dureté 70) et un dossier rempli de fibres de polyester creuse. Assise suspendue sur sommier à ressorts mousse pour davantage de confort et d'élasticité.

Dimensions hors-tout : larg. 65 x prof. 90 (allongé 154) x haut. 105 cm (allongé 80). Poids 29 kg

Dimensions assise : larg. 51 x prof. 52 x haut. 48 cm.

Disponible en simili-cuir chocolat et en tissu chiné gris souris.

Fauteuil de relaxation Mercato > **290€**

+ Eco Part 4 €



Simili-cuir
chocolat



Tissu Gris

MODÈLE	RÉF.
Tissu gris	821128.GRIS
Simili-cuir chocolat	821128.CHOC

> Design très élégant et le confort d'un 2 moteurs

Notre fauteuil releveur Diamant a été dessiné pour allier confort et ligne contemporaine pour votre intérieur. Le fauteuil Saphir est équipé de 2 moteurs haute-qualité et d'une structure encore davantage renforcée par rapport aux modèles antérieurs.

Son équipement en 2 moteurs permet des fonctionnalités supplémentaires par rapport aux fauteuils mono-moteur : le manie-ment indépendant des repose-pieds par rapport au dossier et la position quasi-plane en position relax pour faire la sieste plus confortablement.

Accoudoirs et repose-pieds en mousse PU densité D24 dureté 50, Assise en mousse PU densité D24 dureté 50 + sommier à ressorts en mousse. Dossier en fibres polyester creuse pour un confort moelleux.

Dimensions hors-tout : larg. 89 x prof. 83/177 x haut. 107/64 cm. Poids 48 kg. Dimensions assise : larg. 51 x prof. 49 x haut. 49 cm.

Coût supplémentaire pour livraison à l'étage : nous consulter.

Fauteuil releveur Diamant >

Notre fauteuil Diamant Maxi conserve toutes les caractéristiques du Diamant standard : design élégant, confort moelleux et double motorisation pour le réglage indépendant du repose-jambes et du dossier.

Assise, repose-pieds et accoudoirs en mousse PU densité 22 kg/m³ dureté 70. Dossier rempli de fibres de polyester creuses. Assise suspendue sur sommier à ressorts mousse pour davantage de confort et d'élasticité.

Les dimensions sont plus généreuses pour accueillir plus confortablement les personnes fortes.

Dimensions hors-tout : larg. 97,5 x prof. 85 (allongé 183) x haut. 114 cm (allongé 64,5 cm).

Poids 48 kg

Dimensions assise : larg. 59 x prof. 51 x haut. 51 cm.

Disponible en simili-cuir chocolat, en tissu chiné gris souris et en microfibre taupe.

Fauteuil releveur Diamant Maxi>

Smili-cuir
chocolat



Microfibre
taupe



Cuir
cappuccino



Tissu
chiné gris



MODÈLE	RÉF. DIAMANT STANDARD	RÉF. DIAMANT MAXI
Simili-cuir chocolat	821100 770€ + Eco-part 4 €	821129.CHOC 825€ + Eco-part 4 €
Tissu gris	821101 770€ + Eco-part 4 €	821129.GRIS 825€ + Eco-part 4 €
Microfibre taupe	821103 770€ + Eco-part 4 €	821129.TAUPE 825€ + Eco-part 4 €
Cuir chocolat	821104 1040€ + Eco-part 4 €	
Cuir cappuccino	821105 1040€ + Eco-part 4 €	



> La vraie bouillotte

Nos bouillottes vous garantissent un bien-être instantané en réchauffant votre lit durablement. Elles sont constituées d'un réservoir en caoutchouc naturel d'une contenance de 2 litres et d'une housse de confort.

Dimensions : 33 x 20 cm.

4 modèles de housse disponibles : housse en polyester microfibre ultra-douce motif Sun ou motif Ski, housse polyester tricotée anthracite ou motif Scandinavia.

1 99⁵€



2

99⁵€



3

119⁵€



MODÈLE	RÉF.
1 Microfibre Sun	855146
2 Microfibre Ski	855147
3 Tricotée Scandinavia	855148

> Une chaleur apaisante où que vous soyez

Notre coussin chauffant est constitué de fibres internes conductrices de chaleur. Branché sur le secteur, il diffuse une chaleur douce en continu. En plus de réchauffer les frileux, la chaleur stimule la circulation sanguine, décontracte et calme les douleurs musculaires. Vous disposez d'une commande rétro-éclairée avec 6 niveaux de chauffe. Le coussin molletonné est malléable à loisir pour le placer sur la partie du corps que vous souhaitez. La housse marron fournie est en microfibre peluche lavable à 40° et se ferme grâce à 2 pressions. Molleton finition biais marron haut de gamme. Sécurité anti-surchauffe. Puissance 100W.

Longueur du fil secteur 2,30 m assez long pour le brancher facilement. Dimensions : 40 x 30 cm. Garantie 2 ans.

RÉF. 861140

Coussin chauffant confort >

44⁵⁰€ + Eco-part 0,13 €



Notre coussin chauffant dos et nuque est constitué de fibres internes conductrices de chaleur. Branché sur le secteur, il diffuse une chaleur douce en continu. En plus de réchauffer les frileux, la chaleur stimule la circulation sanguine, décontracte et calme les douleurs musculaires. Grâce à sa boucle douce et sa ceinture abdominale, vous pourrez enfiler le coussin pour qu'il couvre l'ensemble de votre dos.

6 niveaux de chauffe par commande rétro-éclairée.

La housse marron fournie est en microfibre peluche lavable à 40° et se ferme grâce à 2 pressions.

Molleton finition biais marron haut de gamme.

Sécurité anti-surchauffe. Puissance 100W.


Longueur du fil secteur 2,30 m assez long pour le brancher facilement. Dimensions : 63 x 43 cm. Garantie 2 ans.

RÉF. 861141

Coussin chauffant

confort dos et nuque > 51€

+ Eco-part 0,13 €



> Soulage les maux de dos

Allongez votre dos sur notre matelas tapissé de piquants et restez-y de 5 à 15 minutes, afin de déclencher la sécrétion d'endorphines et le soulagement des douleurs. Provoque une détente profonde des muscles du dos et de l'ensemble du système nerveux. Il est tapissé de milliers de pointes sans danger. Tapis matelassé. Livré avec sac de rangement et de transport. Coloris fushia.

Dimensions : 67 x 42 cm.

RÉF. 861015

Matelas d'acupression dorsal > **29⁹⁰€**

Mêmes bienfaits que le tapis mais en agissant sur la nuque et le cuir chevelu. Coloris fushia. Dimensions : 30 x 23 cm.

RÉF. 842050

Têteière d'acupression > **16⁵⁰€**



> Spécial circulation et jambes lourdes

Allongez votre dos sur notre matelas tapissé de piquants et restez-y de 5 à 15 minutes, afin de déclencher la sécrétion d'endorphines et le soulagement des douleurs. Provoque une détente profonde des muscles du dos et de l'ensemble du système nerveux. Il est tapissé de milliers de pointes sans danger. Tapis matelassé. Livré avec sac de rangement et de transport. Coloris fushia.

Dimensions : 67 x 42 cm.

RÉF. 861001

Stimulateur circulatoire Terraillon > **269€**

Lot de 2 électrodes autocollantes de recharge.

RÉF. 861011

Electrodes de recharge > **17²⁰€**



> Adaptée aux cervicales et aux lombaires

Gel non toxique à bon rendement en cryo et en thermo-thérapie. Utilisation en cuve ou au micro-ondes.

Réf. 835166

Comresse Hot
Cold Tri-section >

19⁹⁰€



> Chauffe automatiquement vos lombaires

Très simple d'utilisation, il suffit d'attacher la ceinture lombaire à la taille pour bénéficier des bienfaits de la chaleur sur les lombaires. Cette ceinture peut aussi s'utiliser enroulée autour d'une cuisse ou un bras.

Réf. 835180

Ceinture lombaire Auto >

19⁹⁰€



> Ultra-douce

Pratique et légère, notre couverture polaire chauffante vous apportera confort et chaleur dans votre lit ou votre fauteuil. 6 niveaux de température avec sécurité anti-surchauffe. Arrêt automatique. Câble amovible. Lavage en machine à 30°C. Puissance 100W. Garantie 3 ans.

RÉF. 861074

Couverture polaire
chauffante >

79€



> Parfaits pour d'agréables moments de détente

Ces chaussons se réchauffent rapidement au micro-ondes ou au four traditionnel. Ils vous procurent une sensation de bien-être et de confort en activant la circulation sanguine ou en réchauffant efficacement tout simplement les pieds.

Extérieur polaire et remplissage 100% graines de lin, renforts en cuir dessous. Livré avec une pochette tissu pour le micro-ondes.

2 pointures au choix.

RÉF. 835051.M

Chaussons de relaxation femme >

RÉF. 835051.L

Chaussons de relaxation homme >

19⁵⁰€



Notre coussin chauffant tri-section est rempli de petites billes de céramique qui emprisonne la chaleur et la restitue doucement. Sa forme et sa taille permet de l'utiliser pour la majorité des parties du corps. Enveloppe en polyester microfibre ultra-douce bleu pétrole. Dimensions : 35 x 30 cm.

Réf. 835177

Coussin chauffant tri-section céramique >

17⁵⁰€



Nouveau revêtement confort microfibre

> Relaxez-vous en 2mn au micro-ondes

Nos coussins sont remplis de noyaux de cerise. Ils emmagasinent très rapidement la chaleur et la restituent plus lentement, ce qui vous permet de bénéficier des bienfaits de la chaleur plus longtemps. La détente musculaire provoquée par la chaleur douce et profonde contribuera à apaiser les douleurs liées à la fatigue journalière. Réchauffage micro-ondes exclusivement. Garnissage 100 % noyaux de cerise et enveloppe 100 % coton. Coloris vert. 2 modèles disponibles.

Coussins chauffants noyaux de cerise >

MODÈLE		RÉF.
Petit coussin 30 x 20 cm	16€	835158
Coussin de nuque 65 cm	23€	835157



Nos coussins chauffants sont remplis de graines de lin. Le lin est naturellement antalgique et entrain dans la composition de cataplasmes anti-douleurs. Les graines emmagasinent la chaleur du micro-ondes et la restituent lentement pour votre bien-être. La chaleur est décontractante pour calmer les petites douleurs musculaires et les tensions de la journée.

Réchauffage micro-ondes exclusivement. Garnissage 100 % graines de lin et enveloppe 100 % polyester microfibre ultra-douce coloris jaune. 2 modèles disponibles : petit coussin 30 x 20 cm et coussin de nuque diamètre 30 cm.

Coussins chauffants graines de lin >



MODÈLE		RÉF.
Petit coussin 30 x 20 cm	16€	835175
Coussin de nuque 65 cm	23€	835176

> Le confort exceptionnel du gel

Notre coussin permet d'améliorer le confort de votre siège habituel. Sa conception est unique, il est constitué de 2 couches de mousse de confort entre lesquelles un poche de gel permet de répartir les pressions, et donc d'améliorer la posture et le confort en assise prolongée. Le dessus du coussin est en polyester type polaire très doux et régulateur de température. Housse amovible et lavable à 40°.

Dimensions : 46,5 x 38 x 7 cm. Poids 800 gr.

RÉF. 855006

Coussin d'assise Confort Gel > **27⁵⁰€**



> Soulagez votre dos

Ce tabouret à roulettes élégant en bois massif vous permet de travailler dans une position ergonomique, soulageant le dos. Equipé de 4 roulettes et de coussins en mousse polyuréthane haute résilience. Réglage en hauteur manuel. Garantie 5 ans.

RÉF. 836058

Siège ergo Accent > **125€**



Nouvelles roulettes plus résistantes



> Découvrez les bienfaits de la luminothérapie

La luminothérapie permet d'équilibrer le manque de lumière pour le bien-être en hiver. Notre pad est d'un format compact (24 x 16 cm) avec une technologie LED sans UV et une intensité de 10000 lux. Livré avec un pied déployable et un étui de rangement. Fonctionne sur secteur. Poids 326 g. CE médical.

Garantie 3 ans.

Réf. 851008

Pad de luminothérapie >

72⁵⁰€ + Eco Part 0,06 €



> Un soutien efficace contre les maux de dos

Positionnez-le sur votre chaise, votre canapé, votre siège de voiture... et bénéficiez d'un soutien dorsal exceptionnel. Sa conception anatomique permet au dos de garder un positionnement idéal par rapport à l'assise moulée. Il est constitué de bois multipli formé anatomiquement, d'une housse molletonnée très confortable et d'un coussin lombaire amovible. Pliable, équipé d'une poignée et très léger pour faciliter le transport (seulement 2 kg !). Garantie 2ans. Résistance 250 kg.

RÉF. 855017

Better Back >

84⁵⁰€



> Idéal pour l'auto-contrôle

Notre oxymètre mesure la SpO2 et le rythme cardiaque avec précision. Ecran LED couleur pour une lecture plus claire. 2 coloris au choix : bleu ou vert. Alarmes 2 seuils programmables.

Oxymètre de pouls Color > 51⁹⁰€



*Nouveau :
maintenant livré
avec housse*



COLORIS	RÉF.
Vert	862011.V
Bleu	862011.B

> Mesure en 2 s sans contact

Idéal dans le cas de maladies infectieuses, ce thermomètre prend une température précise sans toucher la peau. Avec sa fonction parlante, il énonce clairement la température. La fonction parlante n'est pas obligatoire pour conserver le silence. Lorsque la température est trop haute, l'afficheur devient rouge.

Fonction température de surface. Longueur 17 cm. Fonctionne avec 2 piles AAA fournies.

RÉF. 861154

Thermomètre sans contact parlant R1 >

49⁹⁰€



> Simples et automatiques

Complètement automatique, il prend votre tension en silence et vous l'affiche sur le large écran LCD. Méthode oscillométrique. Livré avec brassard réglable de 22 à 36 cm. 2 mémoires avec 60 lectures chacune. Arrêt automatique. Alimentation par 4 piles AA fournies. CE Médical. Garantie 3 ans.

Dimensions : 13,8 x 11 x 6,8 cm.

RÉF. 861184

Tensiomètre de bras > 39⁹⁰€ + Eco Part 0,05 €



Complètement automatique, il prend votre tension en silence et vous l'affiche sur le large écran LCD. Méthode oscillométrique. 2 mémoires avec 60 lectures chacune. Arrêt automatique. Alimentation par 2 piles AA fournies. Livré avec boîte de rangement. CE Médical. Garantie 3 ans.

Dimensions : 6,2 x 8,2 x 2,9 cm.

RÉF. 861185

Tensiomètre de poignet > 29⁵⁰€ + Eco Part 0,05 €



> Idéal pour drainer et stimuler

Notre tout nouveau masseur F-Press est très facile d'utilisation : il suffit d'appuyer pour qu'il vibre doucement. L'extrémité en contact avec le corps a une surface ultra-douce et lavable. Le matériau permet de glisser facilement sur les parties du corps à masser. Sa forme est idéale pour une prise en main ferme et une position naturelle. Hauteur 11,5 cm, surface de contact ovale 9 x 6 cm. Nécessite 2 piles AAA fournies. 3 coloris disponibles : rose, anis et turquoise.

Masseur vibrant F-Press >

16⁵⁰€ + Eco-part 0,03€

COULEUR	RÉF.
Anis	861132.A
Rose	861132.R
Turquoise	861132.T



> Des exercices bien confortablement installé

Confortablement assis, effectuez une séance de vélo quotidienne. Favorise la circulation sanguine et apporte un maintien musculaire. Molette de réglage de la résistance du pédalage. Poids 2,5 kg.

RÉF. 434017

Mini pédalier > **39⁹⁵€**



> Avec compteur LCD

Ce pédalier permet de mettre en oeuvre facilement un exercice physique chez vous, au bureau, etc... Il est équipé d'une molette de serrage permettant de modifier la résistance de pédalage, d'un afficheur LCD pour le temps, les calories dépensées et la fréquence et de pédales avec straps. Pliable pour le rangement. Dimensions : larg. 37 x prof. 42 x haut. 20 cm.

RÉF. 534012

Pédalier à affichage LCD > **44⁵⁰€**



Notre pèse-personne à effet 3D vous donne une touche moderne et design. Grand affichage 75 x 34 mm. Fonctionne avec 1 pile CR2032 fournie.


Dimensions : 30,2 x 30,2 x 1,6 cm. Poids 1,45 kg. Poids maxi 150 kg.

RÉF. 861157

Pèse-personne 3D >

34⁹⁰ €

+ Eco Part 0,18 €



Pèse-personne robuste disposant d'une large plateforme de pesée. Décor élégant et discret. Verre trempé épaisseur 8 mm. Grand affichage rétro-éclairé en bleu 82 x 42 mm. Fonctionne avec 1 pile CR2032 fournie et 2 piles AAA non fournies.


Dimensions : 39 x 30 x 2,6 cm. Poids 2,5 kg. Poids maxi 200 kg.

RÉF. 861159

Pèse-personne extra-large >

42⁹⁰ €

+ Eco Part 0,18 €



Pèse-personne avec un décor design et épuré et une structure ultra-plate. Verre trempé épaisseur 6 mm. Grand affichage 74 x 54 mm. Fonctionne avec 1 pile CR2032 fournie.


Dimensions : 30,2 x 30,2 x 1,7 cm. Poids 1,45 kg. Poids maxi 150 kg.

RÉF. 861156

Pèse-personne Design >

29⁹⁰ €

+ Eco Part 0,18 €



> Il énonce clairement votre poids

Notre pèse-personne en verre dispose d'une fonction vocale qui vous donne votre poids sans avoir à le lire de haut. Rétro-éclairage bleu très tendance. 4 mémoires directes. Chiffres 33 mm. Mise et marche et arrêt automatique. Parle en 5 langues. Dimensions : 35 x 34 x 2,3 cm. Portée 150 kg. Fonctionne avec 3 piles AAA fournies. Garantie 5 ans.

RÉF. 861127

Pèse-personne parlant >

59⁹⁰ €

+ Eco Part 0,18 €



Découvrez ce coussin articulé idéal pour caler votre nuque dans les endroits les plus difficiles. Le maintien exceptionnel de notre mousse unique vous permettra un positionnement confortable pour vous reposer sans douleur. Vous pourrez lui donner toutes les formes possibles grâce à sa « colonne vertébrale » interne.

Longueur 70 cm x diamètre 10 cm.

RÉF. 855100

Coussin de voyage flexible Végélyla >

29⁹⁰€




Il a été spécialement étudié pour se placer entre vos jambes pendant le sommeil. Il permet de garder la chaleur de la nuit en positionnant confortablement vos jambes, grâce à sa forme anatomique.

Longueur 26 cm x largeur 21 cm x profondeur 15 cm.

RÉF. 855101

Coussin séparateur de jambes Végélyla >

29⁹⁰€



Spécialement étudié pour vos voyages, il épouse fidèlement votre cou et vous donne un maintien très confortable pour pouvoir vous reposer ou lire sans douleur. Idéal pour la voiture, le train ou l'avion.

Largeur 28 cm x profondeur 28 cm x épaisseur de 6 à 11 cm.

RÉF. 855102

Coussin de nuque Végélyla > **24⁹⁰€**




Petit coussin très agréable pour un bon maintien des lombaires en position assise. Installez-le sur le dossier de votre siège et profitez du maintien exceptionnel de notre mousse unique. Equipé d'une sangle élastique arrière pour le fixer à tous les dossiers de chaise ou de fauteuil.

Hauteur 29 cm x largeur 34 cm x épaisseur 9,5 cm maxi.

RÉF. 855103

Coussin lombaire Végélyla >

26⁹⁰€





Profitez d'un maintien complet du dos grâce à la forme anatomique de notre dossier Confort Plus. Il est dessiné pour vous procurer un confort complet des lombaires et des vertèbres dorsales. Sa forme baquet est très agréable. Largeur 43 cm x hauteur 54 cm x épaisseur de 3 à 9 cm.

RÉF. 855104

❶ Dossier confort Plus Végélyà >

44⁵⁰€



Notre assise anatomique a été conçue pour vous apporter tout le confort d'une assise dynamique. Elle a été moulée en double vague sur l'avant et avec une découpe au niveau du sacrum. Elle vous permet de flotter littéralement dans notre mousse unique. Profondeur 40 cm x largeur 41 cm x épaisseur de 3,5 à 9,5 cm.

RÉF. 855105

❷ Assise confort Plus Végélyà >

36⁹⁰€




Ce petit coussin de confort vous accompagne partout, en voyage, sur votre canapé et vous procure un confort et un maintien exceptionnels. Très polyvalent, il est idéal pour la nuque, les lombaires, les bras, etc...

Largeur 36 cm x profondeur 26 cm x épaisseur 12 cm.

RÉF. 855106

Petit coussin de confort Végélyà > 28⁹⁰€



La gamme Vegelya s'agrandit avec notre nouveau coussin multi-positions. Sa conception unique permet de l'utiliser pour tous les moments de la journée. Vous le placerez sur votre siège pour donner à votre assise un confort et un maintien supplémentaire. Déplié, il sera très confortable en support lombaire. Plié ou déplié, il sera un soutien ferme et confortable pour votre nuque, idéal pour la lecture ou les voyages. En version plié, il se sécurise avec une lanière à bouton.

Très grand confort avec son remplissage en flocons de mousse à mémoire de forme et son revêtement en velours ultra-doux.

Dimensions déplié : Long. 48 x larg. 32 x épaisseur 11 cm.

RÉF. 855145

Coussin multi-positions Vegelyà >

33⁹⁰€

> À adapter à votre matelas existant

Notre surmatelas se pose directement sur le matelas existant afin d'en améliorer substantiellement le confort. La mousse visco-élastique utilisée est dotée d'une élasticité exceptionnelle et offre une résilience plus élevée que les mousses traditionnelles.


Le surmatelas épouse fidèlement la forme du corps et éliminant les points de pressions sur les surfaces de contact du corps.

Il est particulièrement recommandé aux personnes souffrant de douleurs articulaires, musculaires et cervicales.

Notre mousse est enrichie au charbon actif de bambou qui permet de réguler efficacement le taux d'humidité et d'empêcher la déposition de bactéries. Cette mousse est thermosensible, elle réagit à la chaleur du corps et procure une bonne oxygénation.

Le surmatelas est équipé d'une sous-housse et d'une housse très douce et épaisse en velours. Cette housse est amovible et lavable à 40°. Epaisseur 5 cm. 4 dimensions disponibles en fonction de votre literie existante.

Surmatelas Végélya >



DIMENSIONS	RÉF.
80 x 200 cm.	855090 175€
90 x 190 cm.	855091 179€
140 x 190 cm.	855092 265€
160 x 200 cm.	855093 280€

> Un confort inégalable

Remplacez votre matelas par un matelas à haute résilience qui épouse intégralement la forme de votre corps.

Il est composé de 2 couches de mousse différentes pour vous garantir un maintien exceptionnel : une première couche inférieure en mousse polyuréthane haute résilience 30 kg/m³ d'épaisseur 13 cm et une couche de mousse visco-élastique à mémoire de forme 60 kg/m³ d'épaisseur 5 cm.

La housse du matelas permet un toucher très doux du matelas, elle est composée d'une couche de mousse souple polyéther 25kg/m³ avec ouate de polyester et d'un coutis en polyester 650g/m², traitée anti-acariens, entièrement déhoussable et lavable.

3 dimensions disponibles : 1 place 80 x 200 cm, 2 places 140 x 190 cm ou 160 x 200 cm.

Matelas Végélya >



DIMENSIONS	RÉF.
80 x 200 cm.	855015 530€
140 x 190 cm.	855016 800€
160 x 200 cm.	855018 910€

OREILLERS VEGÉLYA

> Le confort absolu au naturel

L'oreiller Végélyà Identités utilise la chaleur du corps pour créer votre empreinte morphologique. Il allège les points de pression et assure une position optimale et interactive dans vos mouvements nocturnes.

Les propriétés d'allègement de la pression de nos oreillers Végélyà assurent une nuit de sommeil paisible et contribuent à soulager les problèmes de dos, de cou, de circulation, et d'articulations douloureuses.

La mousse à mémoire de forme alvéolée permet d'épouser fidèlement les contours de votre nuque et permet un flux d'air constant, maintenant une bonne température.

Densité 55 à 70 kg / m³.

Une innovation écologique !

Mousse à mémoire de forme enrichie au charbon actif de bambou.

L'oreiller Végélyà est réalisé en mousse visco-élastique enrichie au charbon actif de bambou. Sa conception mémoire de forme permet d'épouser la forme du corps sans aucun point de pression. Elle laisse circuler l'air pour passer une nuit réparatrice sans échauffements.

Le charbon actif de bambou, unique et innovant, permet de purifier l'air expiré par votre oreiller végétal, contrairement aux oreillers classiques. Grâce à sa conception aérée, il contribue à absorber naturellement l'humidité dégagée par le corps au cours de la nuit.



Petit cervical
47 x 30 cm



Thalasso
57 x 37 cm



Grand cervical
57 x 37 cm

MODÈLE	RÉF.
Petit Cervical	39 ⁹⁰ € 855050
Grand Cervical	49 ⁹⁰ € 855072
Thalasso	49 ⁹⁰ € 855073



VEGELYA Premium



Mousse
ajourée
laissant
circuler l'air
librement

> Notre nouvel oreiller Vegelya Premium allie confort et pureté

Sa conception en mousse à mémoire de forme offre un soutien ferme des cervicales et un maintien de la tête optimal, propice à une bonne nuit réparatrice.

Notre mousse Vegelya aérée est enrichie à l'huile naturelle de ricin et au charbon actif de bambou, pour une sensation de fraîcheur prolongée et des propriétés naturelles d'absorption d'odeurs.

La mousse ajourée vous apporte la fraîcheur nécessaire au sommeil en laissant circuler l'air librement.

La housse ultra-confort est certifiée Greenfirst, le seul traitement 100 % naturel anti-acarien, antimite et anti-moustique. Elle est enrichie en Aloe Vera pour procurer davantage de douceur.

Nos oreillers Vegelya Premium sont garantis Tüv ToxProof qui vous garantit l'absence totale de substances nocives et de polluants.

Oreiller Vegelya Premium >

64⁹⁰ €

OREILLER	RÉF.
Thalasso	855130
Spa	855131
Fly	855154



Premium
Thalasso



Premium
Spa



Premium
Fly

Avec housse
gain de place
de voyage



Nos traversins Vegelya Premium permettent un positionnement de la tête très confortable grâce à sa mousse visco-élastique à mémoire de forme avec une souplesse et une résilience exceptionnelles. Comme tous les modèles Vegelya Premium, nos traversins bénéficient de la mousse enrichie au charbon actif de bambou, ainsi qu'à l'huile de ricin. Cette mousse est également perforée pour une circulation d'air optimale, vous garantissant aucun échauffement de la tête. La housse en viscose de bambou est traitée anti-acarien, anti-mite et anti-moustique grâce au traitement 100% naturel à base d'huiles essentielles Greenfirst. Elle est aussi encapsulée d'Aloe Vera pour procurer davantage de douceur.

2 tailles disponibles : Solo pour un lit une place dimensions 66 x 33 cm, Duo pour un lit 2 places dimensions 134 x 33 cm. Epaisseur 12 cm.

Traversin Vegelya Premium >

TRAVERSIN	RÉF.
Solo	855166 58⁹⁰ €
Duo	855167 112 €





Découvrez la carte esprit santé

(hors produits LPPR)*



Profitez
des avantages
incontournables

Cumulez vos points
et obtenez des
bons d'achats

Recevez
nos catalogues !

Profitez
d'offres exclusives
sur l'ensemble du magasin
et sur la gamme **Hexa** !

Cumulez vos points
même sur les offres
promotionnelles !

1€ dépensé*

=

1 point santé

dès **300 points**

=





Optez pour la location du matériel !

- **Rapide**

Prise en charge sur un simple appel.

- **Simple**

Un Technicien de santé s'occupe de tout.

- **Sécurisante**

Matériel de qualité et contrôlé.



www.techniciensdesante.fr

— votre Technicien de santé —



70, route des Eyssagnières • 05000 GAP	☎ 04 92 51 05 05
120, impasse Opaline • 13510 ÉGUILLES	☎ 04 42 50 87 29
11, impasse Boirac • 21000 DIJON	☎ 03 80 32 07 17
7, rue de la Champagne • 25300 HOUTAUD	☎ 03 81 39 24 78
28, rue Barnave • 38400 SAINT-MARTIN-D'HÈRES	☎ 04 38 21 09 09
75, rue Gabriel Péri • 38400 SAINT-MARTIN-D'HÈRES	☎ 04 76 54 86 94
341, rue du Maréchal Juin • 39100 DOLE	☎ 03 84 69 07 11
227, rue du Ruisseau d'Urpont • 54710 FLÉVILLE	☎ 03 83 15 27 85
Impasse de la Croix Blaise • 57280 FÈVES	☎ 03 87 61 15 30
2, rue Paul Rohmer • 67200 STRASBOURG	☎ 03 90 20 29 47
85, route de Bischwiller • 67500 HAGUENAU	☎ 03 88 63 86 60
129, rue de Belfort • 68200 MULHOUSE	☎ 03 89 44 76 24
519, faubourg Maché • 73000 CHAMBERY	☎ 04 79 70 02 39
57 bis, avenue de Novel • 74000 ANNECY	☎ 04 50 27 59 67
2, rue de Belfort • 90800 BAVILLIERS	☎ 03 84 22 45 82