

TOURISMUS INSIGHTS HAMBURG

ZAHLEN, TRENDS UND MÄRKTE

Marktforschung
Hamburg Tourismus GmbH

Mediaserver Hamburg / Maxim Schulz

Dezember 2025 | Hamburg

AKTUELLES 2025

Business Events

Dezember

10.-11.12. Aviation Forum 2025, Europas führende Managementkonferenz für die Luftfahrtindustrie
03.-04.11. Cruise Ship Interiors Design Expo Europe

November

25.11. MS&D Maritime Security & Defence Conference
07.11.-08.11. 23. Gesundheitspflege-Kongress

Oktober

21.-23.10. Hydrogen Technology World Expo
21.-23.10. Carbon Capture Tech. World Expo
06-08.10. ENDOCLUBNORD, Internationales Forum für Endoskopie

September

29.09.-02.10. European Congress on Tropical Medicine and International Health (ECTMIH)
10.-12.09. Seatrade Europe 2025

Leisure Events

Dezember

01.-23.12. Weihnachtsmärkte

November

07.11.-07.12 Hamburger DOM

Oktober

20.-26. 10. Ladies & Gents Tennis Cup
14.10.-19.10.Hamburg International Queer Filmfestival

September

25.09.-04.10. Filmfest Hamburg
20.09. Lange Nacht des Welterbes
20.09. Nacht der Kirchen Hamburg
19.09. Binnenalster Filmfest
17.09.-20.09. Reeperbahn Festival
12.-14.09. Hamburg Cruise Days

Neues aus der Stadt

Ab Mitte November öffneten **37 Weihnachtsmärkte** ihre Tore für Einheimische und Gäste

4 Hoteleröffnungen in 2025

NAME	STADTEIL	ZI.	ERÖFFNUNG
Zleep Hotel	Altona	204	Oktober
Conrad by Hilton	Altstadt	283	September
Numa	St. Georg	185	September
Moxy	Finkenwerder	135	September
		807	

Anläufe von Kreuzfahrtschiffen

Dez. 2025: 21 geplante Anläufe
Nov. 2025: 21 Anläufe
Okt. 2025: 29 Anläufe

Quelle: <https://www.weihnachtszeit-hamburg.de/weihnachtsmaerkte-in-hamburg>, <https://www.hamburg-messe.de/veranstaltungen/termine>, https://www.schiffe-in-hamburg.de/de/_calls.htm, https://www.veranstaltungen.hamburg/VADB_gesamtkalender/events/list?locationId=1&locationType=Location, <https://hansen.hamburg-tourism.de/daten-fakten/hotelprojekte>, Internet-Recherche September bis Dezember 2025.

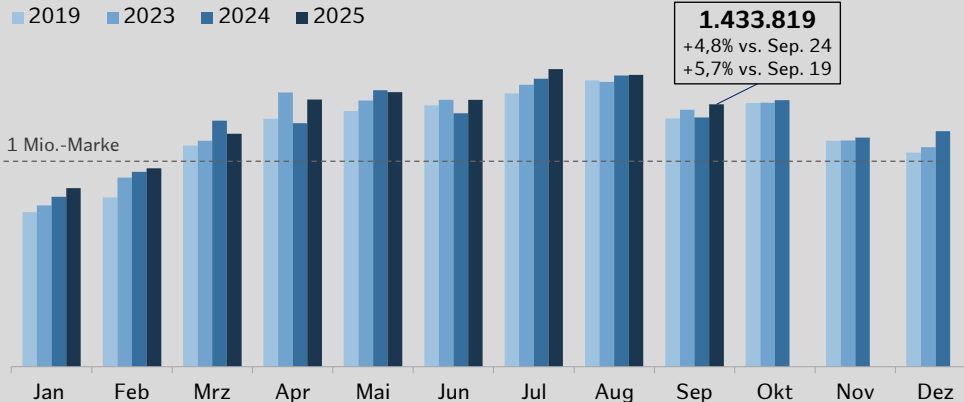
HAMBURG: RÜCKBLICK SEPTEMBER 2025

1/4

Im **September 2025** wurden in Hamburg insgesamt **1.433.819** Übernachtungen gezählt. Das entspricht einem Plus von **4,8%**. Die insgesamt positive Entwicklung ist unter anderem auf die gestiegenen Übernachtungen aus dem Inland zurückzuführen.

Übernachtungen aus dem **Inland** in **September 2025**: **1.086.312**, **+7,8%** vs. 09.2024

Übernachtungen aus dem **Ausland** in **September 2025**: **347.507**, **-3,7%** vs. 09.2024



ÜBERNACHTUNGEN HAMBURG

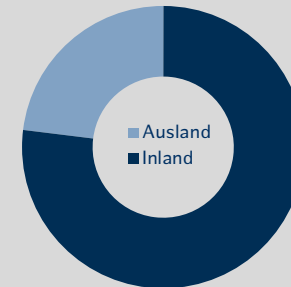
JAN-SEP. 2025
12.371.924

▲ **+2,1%** vs. Jan-Sept. 24

DURCHSCHNITTLLICHE ZIMMERAUSLASTUNG* HAMBURG

JAN-SEP. 2025 → **83,6%**
SEP. 2025 → **75,7%**

76,9%
Anteil der inländischen Übernachtungen
am gesamt Gesamtvolumen



JAN.-SEP. 2025
Inländische:
Übernachtungen in Hamburg
9.515.813

▲ **+3,0%** vs. Jan.- Sep.24

Inländische:
Gästeankünfte in Hamburg
4.660.825

▲ **+5,8%** vs. Jan.- Sep.24

Durchschnittliche
Aufenthaltsdauer **2,0 Tage**

Quelle: Statistikamt Nord 2025, (+/-)%: Veränderungsrate zum Vorjahreszeitraum 2024.

JAN.-SEP. 2025

Ausländische:

Übernachtungen in Hamburg

1.256.111

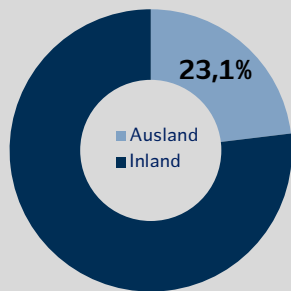
▼ **-0,8%** vs. Jan.- Sep.24

Ausländische:

Gästekünfte in Hamburg

1.263.335

▲ **+1,6%** vs. Jan.- Sep.24



TOP 5 Quellmärkte:

Gäste / Übernachtungen / Tage

1. Dänemark

134.999 / 258.982 / 1,9

2. Schweiz

102.397 / 248.233 / 2,4

3. Österreich

95.117 / 243.677 / 2,6

4. USA

80.320 / 195.682 / 2,4

5. Großbritannien

83.276 / 181.478 / 2,2

Starke Zuwächse:

Arabische Golfstaaten

▲ **+24,3%** vs. Jan.-Sep.24

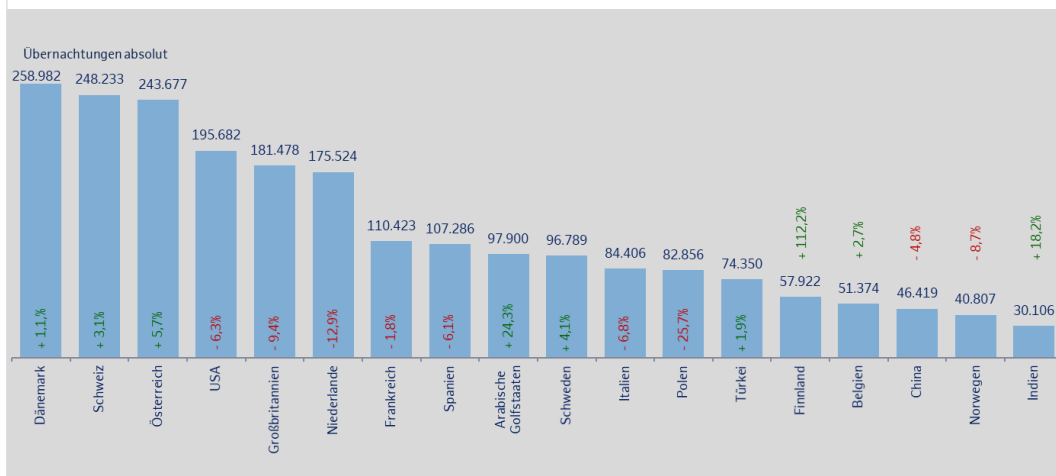
Finnland

▲ **+112,2%** vs. Jan.-Sep.24

Durchschnittliche
Aufenthaltsdauer alle
ausländischen Märkte **2,3 Tage**

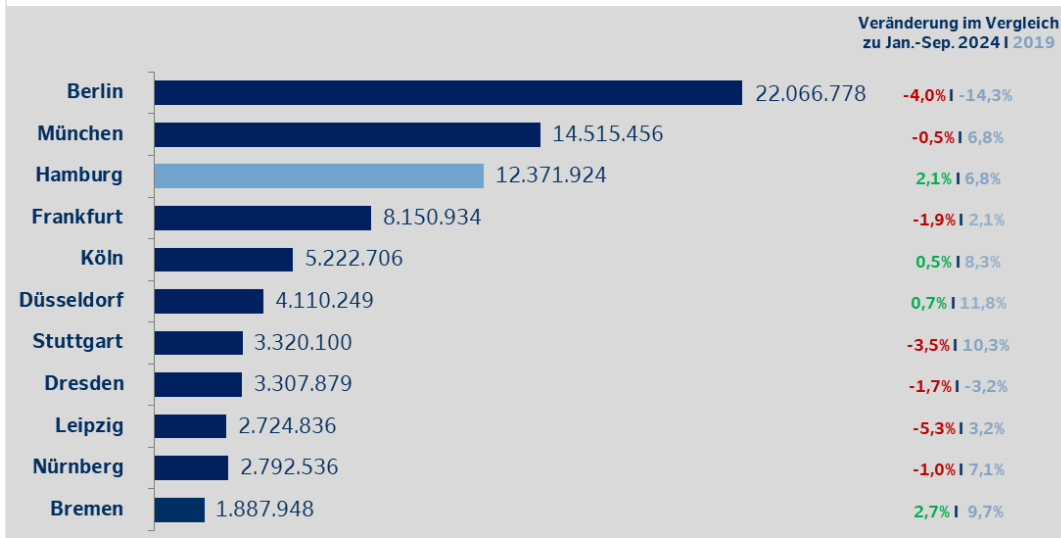
Die **Übernachtungsentwicklung der 18 volumenstärksten ausländischen Quellmärkte** ist im Vergleich zum Vorjahreszeitraum teils positiv, teils negativ.

Im Zeitraum von Januar bis September 2025 haben Gäste aus diesen **18 Ländern** insgesamt **2,2 Millionen Übernachtungen** in Hamburg generiert. Dies entspricht einem Anteil von **76,5%** aller ausländischen Übernachtungen.



Quelle: Statistikamt Nord 2025, (+/-)%: Veränderungsrate zum Vorjahreszeitraum 2024.

Nur **Vier** der elf größten deutschen **Städte** (der Städteverbund „Magic Cities“) verzeichneten von Januar bis September 2025 eine **positive Entwicklung** gegenüber dem Vorjahreszeitraum.



TOP 5 Quellmärkte nach Übernachtungen gesamt:

1. Berlin	22.066.778
Inland: 12.917.317 / Ausland: 9.149.461	
2. München	14.515.456
Inland: 8.059.457 / Ausland: 6.455.999	
3. Hamburg	12.371.924
Inland: 9.515.813 / Ausland: 2.856.111	
4. Frankfurt	8.150.934
Inland: 5.045.516 / Ausland: 3.105.418	
5. Köln	5.222.706
Inland: 3.367.271 / Ausland: 1.855.435	

Stärksten Zuwächse:

Bremen	▲ +2,7%	vs. Jan.-Sep.24
Hamburg	▲ +2,1%	vs. Jan.-Sep.24

Stärksten Rückgänge:

Leipzig	▼ -5,3%	vs. Jan.-Sep.24
Berlin	▼ -4,0%	vs. Jan.-Sep.24

Quelle: Statistische Landesämter, Statistikamt Nord 2025, (+/-)%: Veränderungsrate zum Vorjahreszeitraum 2024.

Im Zeitraum **Januar bis September 2025** wurden in **Deutschland** insgesamt **387.652.629** Übernachtungen gezählt. Damit verändern sich die Übernachtungszahlen im Vergleich zum Vorjahreszeitraum kaum (0,0%).

	Jan. - Sep. 2025 Übernachtungen	Veränderung zum Vorjahreszeitraum	Übernachtungs- anteile
Übernachtungen	387.652.629	0,0%	100%
Inland	323.385.443	0,6%	83,4%
Ausland	64.267.186	-2,9%	16,6%
			Anteile an Auslands- übernachtungen
Europa	48.923.409	-3,6%	76%
Afrika	541.009	1,1%	1%
Asien	5.861.149	-1,3%	9%
Amerika	7.074.214	-4,5%	11%
Australien / Ozeanien	677.559	-4,7%	1%
Ohne Angabe	1.189.846	33,2%	2%

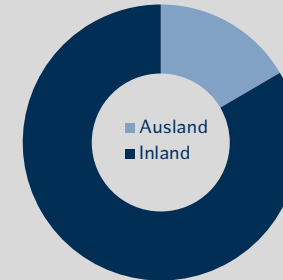
ÜBERNACHTUNGS- VERTEILUNG DEUTSCHLAND

JAN-SEP.2025

0,0% vs. Jan-Sept. 24

16,6%

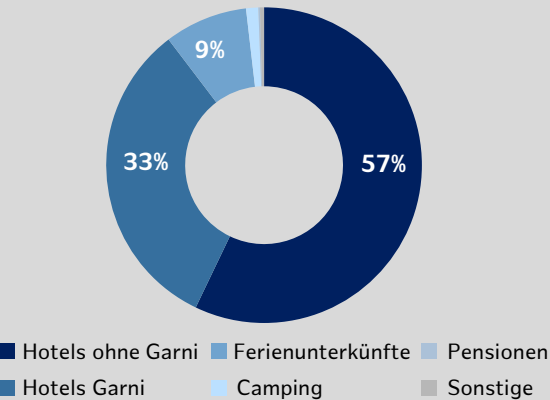
Anteil der ausländischen
Übernachtungen am gesamt
Gesamtvolumen



Quelle: Statistisches Bundesamt 2025, (+/-)%: Veränderungsrate zum Vorjahreszeitraum 2024.

HOTELMARKT HAMBURG

Übernachtungsanteile nach
Unterkunftsart, Stand September 2025



AUSBLICK Trends 2026

2026 sind Reisende bereit, mehr für Erlebnisse & Komfort auszugeben. Menschen wollen KI nutzen, um ihre Reisen vorzubereiten & zu buchen. Agentische KI entwickelt sich schnell weiter: autonome Systeme werden gebaut, die künftig Reiseplanung und -buchung zunehmend selbstständig übernehmen können. ^{2,3}

Anteile nach Sternekategorien¹ Stand Dezember 2025

5 Sterne	7%
4 Sterne	41%
3 Sterne	34%
2 Sterne	13%
1 Stern	3%
Keine Angabe	2%

Zimmerauslastung

Sep. 2025*	83,6%
Nov. 2025**	80,4%

Hotelentwicklung

37.500

4 neue
Hotels
+ 877 Zi.

Hier klicken: **weitere
Hotelprojekte** online

Bestand
Hotelzimmer¹ in
Hamburg
Stand Dezember 2025

Geplante **Zimmer¹**
Q1 2026

Events¹ im Januar 2026

- 10.01.-12.01. nordstil
- 14.01.-15.01. HAMBURG OPEN (Medien, Broadcast)
- 17.01.-18.01. Hochzeitstage
- 23.01.-24.01. Radiologie-kongress Nord 2026
- 23.01.-24.01. Home² (Messe zu Bauen, Kaufen, etc.)

Jan.-Sep. 2025 Übernachtungen Veränderung YTD Anzahl Betriebe (geöffnet)	Gesamt 12.371.924 +2,1% 419	Hotels Garni 4.024.350 +0,3% 177	Hotels o.G. 7.067.441 +3,9% 166	Pensionen 21.303 -25,6% 7	Ferienunter. 1.053.134 -4,2% 56	Camping 155.022 +9,5% 7	Sonstige 50.674 +29,1% 6
--	--------------------------------------	---	--	------------------------------------	--	----------------------------------	-----------------------------------

Quelle: Statistikamt Nord 2025, (+/-)%: Veränderungsrate zum Vorjahreszeitraum 2024. ¹Zimmeranzahl, Hotelprojekte und Events basieren auf Eigenrecherche der HHT Marktforschung, Stand Dezember 2025. Reisetrends^{2,3}: <https://www.skyscanner.de/reisetrends/zukunft>, <https://marriott.pressarea.com/de/news/29102025/reisen-2026-luxus-leidenschaft-und-kunstliche-intelligenz-marriott-bonvoy-prsentiert-die-urlaubstrends-der-deutschen> *Auslastung lt. Statistikamt (Betriebe der Hotellerie mit 25 & mehr Gästezimmern), **Auslastung lt. STR CoStar