



Store • Volets • Portes de garage



**SIB**   
L'EXTÉRIEUR PAR EXCELLENCE

EXTRAIT DE COLLECTION 2025





## L'excellence de nos **150 collaborateurs**

Entreprise Vendéenne fondée en 1973, la Société d'Innovation du Bâtiment accompagne ses **clients** professionnels dans la **valorisation de l'habitat**.

Elle conçoit, produit et distribue auprès d'**installateurs partenaires** des portails, clôtures, volets, portes de garage, garde-corps, brise-vues, pergolas, abris, stores et solutions d'automatisation.

En 1985, SIB **ouvre la voie** en employant **l'aluminium** pour la fabrication de portails puis de volets. Ce matériau noble à l'entretien restreint, majoritairement recyclable et réutilisable plusieurs fois sans perdre ses propriétés, est alors mis au service de votre bien-être. Il apporte résistance mécanique, confort et performance tout en répondant au défi d'une **construction pérenne**.

Portés par nature sur la **qualité** et **l'innovation**, nos 150 collaborateurs sont fiers de vous proposer leur savoir-faire : un **travail manuel** de menuiserie, **sur-mesure, fabriqué en France** à Mortagne-Sur-Sèvre depuis l'usinage et la découpe des profils aluminium jusqu'au montage complet des produits finis et leur expédition. SIB, c'est aussi de nombreux **brevets** qui ont fait la notoriété de la marque depuis 50 ans auprès d'installateurs exigeants.

Notre engagement : le **respect** des **clients** et des **collaborateurs** !

## **Nuancier SIB, 23 teintes** au choix sans plus-value



## **Colori bois** en option



En option pour nos gammes de volets Éléance, Exclusive et Intemporelle ainsi que pour nos portes de garage hors modèles lisses.

## **Thermolaquage haute durabilité CLASSE 2**



Chaque produit SIB est accompagné d'un carnet d'entretien et de garantie. Vous y retrouverez parmi toutes les garanties applicables à nos produits :

- Garantie d'assemblage : **25 ans**

Ces garanties sont accordées à nos clients professionnels, elles sont soumises à conditions et consultables via votre installateur.

LE STORE  
DE FENÊTRE

p.4



### GAMME SCREEN

Système de protection solaire textile extérieure avec guidage.



### COULISSANT GAMME ÉLÉGANCE

Une multitude de couleurs et de modèles.



### BATTANT GAMME QUADRA

Le volet battant moderne et facile, à l'esthétique inédite.



### COULISSANTE GAMME PRESTIGE

Une finition avec deux faces de la même teinte.



### COULISSANTE GAMME CONFORT

Une gamme avec une finition intérieure blanche.

p.6

LES VOLETS



### COULISSANT GAMME EXCLUSIVE

Des volets coulissants haut de gamme, sans rail apparent.



### BATTANT GAMME INTEMPORELLE

Le charme des volets bois en aluminium.

p.20

LES PORTES DE  
GARAGE



### BATTANTE

Des portes de garage au charme ancien.




# LE STORE DE FENÊTRE GAMME SCREEN



Coffre et coulisse en blanc 9016 satiné,  
Toile de store en gris 0101  
Coffre 90° avec enroulement extérieur

**Système de protection solaire textile extérieure**, avec guidage au moyen d'une lame finale lestée.



## LES PLUS PRODUIT

- **Coffre : 3 dimensions** définies selon la taille du store avec possibilité d'uniformiser selon le **plus grand**, et **2 formes possibles 45 et 90°**.
- **Profil de finition sur chaque coulisse**, pas de vis ou bouchon apparent.
- **1 lame finale lestée** pour assurer la tension de la toile.
- **Résistance au vent : 115 km/h** en usage Screen.
- **10 teintes de toile** au choix
- **Motorisation innovante** avec réglage des fins de course.







# LES VOLETS COULISSANTS



**Modèle RUBIS,** *Chêne ambré*  
Gamme Élégance, 2 vantaux.  
Panneaux isolés pleins avec rainurage verticale 85.



**Modèle ONYX,** *Rouge pourpre 3004 texturé*  
Gamme Élégance, 2 vantaux.  
Persienné ajouré lames orientables.



**Modèle DIAMANT,** *Noir 2100 sablé*  
Gamme Élégance, 2 vantaux.  
Panneaux isolés pleins avec rainurage horizontal 170.







# LES VOLETS COULISSANTS GAMME ÉLÉANCE



6 modèles pour s'adapter à  
**tous les styles architecturaux.**



## LES PLUS PRODUIT

- Un **esthétisme raffiné** avec un élégant bandeau en façade.
- **6 modèles**, du plus moderne au plus classique.
- Une **parfaite adaptation** à votre projet (vantaux jumelés, grandes dimensions, pose en angle possible à 90°).
- Disponible en version **manuelle ou motorisée**, **filaire ou solaire** au choix.
- Une excellente rigidité à la fermeture pour **plus de sécurité**.
- **Absence** de rail au sol.
- Épaisseur totale du volet **33 mm**.



# TYPES DE VOILETS DISPONIBLES

## Finitions des panneaux




Rainurage vertical  
85 mm



Rainurage horizontal  
85 mm



Faux  
persienné



Rainurage horizontal  
170 mm

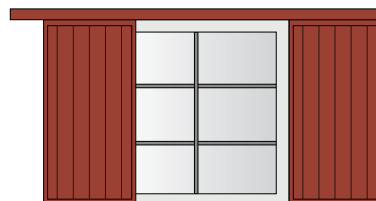


Persienné fixe



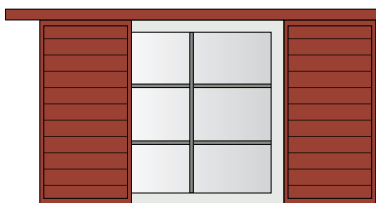
Lames orientables

## Volets isolés



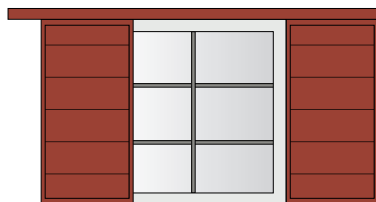
**Rubis - RV 85**

Configurations possibles : a, b, c, d, e



**Émeraude - RH 85**

Configurations possibles : a, b, c, d, e



**Diamant - RH 170**

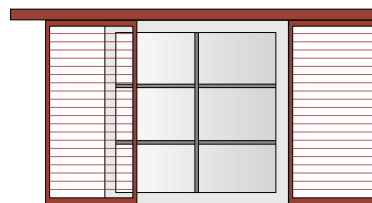
Configurations possibles : a, b, c, d, e

## Volets avec cadre extrudé mouluré



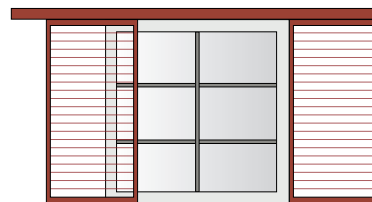
**Grenat - Faux persienné**

Configurations possibles : a, b



**Tourmaline - Persienné  
ajouré lames fixes**

Configurations possibles : a, b



**Onyx - Persienné  
ajouré lames orientables**

Configurations possibles : a, b


## Configurations possibles



a = 1 vantail



b = 2 vantaux



c = 2 vantaux jumelés



d = 2 vantaux  
jumelés - 1 vantail



e = 2 vantaux jumelés de  
chaque côté

# LES VOLETS COULISSANTS GAMME EXCLUSIVE



Modèle ANNAPURNA, Gris 2900 sablé  
Panneaux isolés pleins RH 170

Un **concept unique**,  
une exclusivité signée SIB !



Modèle ANNAPURNA,  
Gris 7016 texturé  
Panneaux isolés pleins RH 170  
avec motorisation solaire


## LES PLUS PRODUIT

- Un **concept unique**, une exclusivité signée SIB.
- Une **absence de rail visible** en partie haute pour une **parfaite intégration** à votre façade. **Absence** de rail au sol.
- Une **sécurité renforcée** grâce au système de double chicane.
- Une **isolation thermique** et une occultation maximum.
- Le volet roule sur des **roulements surmoulés**, plus de contrainte de largeur.
- Disponible en version **manuelle** ou **motorisée solaire**.
- Épaisseur du volet avec cadre **33 mm**.




# TYPES DE VOILETS DISPONIBLES


## Volets isolés



Mont-Blanc - RV 85



Annapurna - RH 170




Kilimandjaro - RH 85

## Configurations possibles



a = 1 vantail



b = 2 vantaux



**Modèle ANNAPURNA**, Gris 2900 sablé  
Gamme Exclusive, panneaux isolés pleins RH 170



# LES VOLETS BATTANTS GAMME QUADRA







Gris 7016 texturé, sur précadre  
avec motorisation solaire



Bleu canon métallisé, sur précadre  
avec motorisation solaire



# LES VOLETS BATTANTS GAMME QUADRA



Gris 7016 texturé

Le volet battant **moderne** et **facile** avec la solidité de l'aluminium et le cachet de l'acier inoxydable.



Gris 9007 texturé, sur précadre

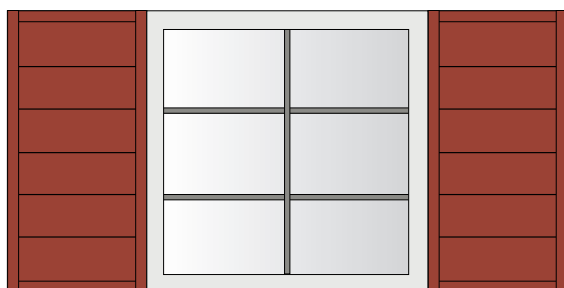
## LES PLUS PRODUIT

- Design épuré et moderne.
- Entièrement en aluminium : durabilité, solidité et entretien restreint.
- Finition parfaite : accessoires en acier inoxydable, aucune vis apparente.
- Facilité d'utilisation avec sa crémone invisible.
- Option motorisation solaire intégrée dans le précadre.
- Épaisseur du volet avec cadre 38 mm.




# DES DÉTAILS QUI FONT LA DIFFÉRENCE !

## Type de volets disponibles




Volet sans précadre



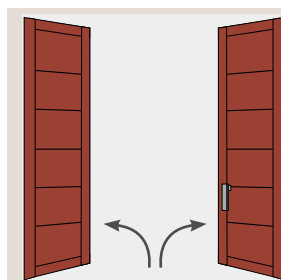
Volet précadre avec ou sans motorisation

## Crémone Invistyle®

### Ouverture

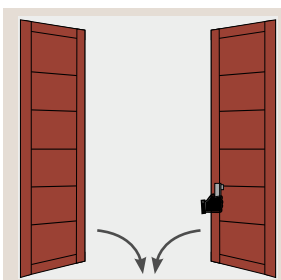


Poussez la poignée



Ouverture automatique

### Fermeture



Tirez la poignée



Fermeture automatique





# LES VOLETS BATTANTS GAMME INTEMPORELLE







**Modèle ZEUS,**  
Rouge pourpre 3004 texturé,  
lames verticales RV 85 avec barres  
et écharpes, sur précadre



**Modèle POSÉIDON,** Gris 9006 texturé  
lames verticales RV 85 avec barres



**Modèle TRITON,** Gris 2900 sablé  
lames horizontales RH 170



**Volet PÉGASE,** Gris 2900 sablé  
persienné ajouré à lames fixes, sur précadre



# LES VOLETS BATTANTS GAMME INTEMPORELLE



**Modèle TRITON,**  
Gris 2900 sablé, RH 170

Ces volets battants sont la réplique des anciens volets en bois, la **simplicité d'entretien** et **la solidité de l'aluminium** en plus.



**Modèle ULYSSE,**  
Rouge pourpre 3004 texturé,  
Semi-persiené ajouré avec lames  
fixes, lames verticales RV 85

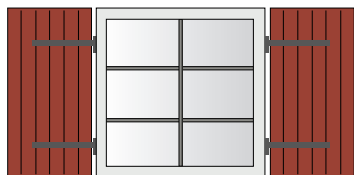
## LES PLUS PRODUIT

- **Entièrement en aluminium** : durabilité, solidité et entretien restreint.
- **Finition parfaite** : centrage et alignement des rives, rainurage profond pour plus de relief, embout de barres et écharpes en pièce de fonderie, aucune vis apparente.
- **Nombreuses options de personnalisation** : verrou, penture, arrêt...
- **Sécurité garantie** : pas d'angle saillant sur les volets à panneau grâce au cadre assemblé mécaniquement sans coupe d'onglet.
- Option motorisation possible sur tous les modèles.
- Épaisseur du volet isolé avec cadre **33 mm** et **18 mm** pour profil extrudé.




# TYPES DE VOILETS DISPONIBLES

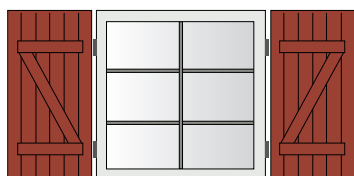
## Volets isolés



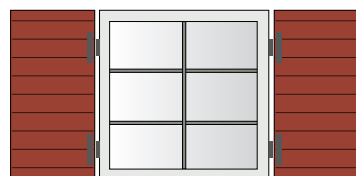
Apollon - RV 85



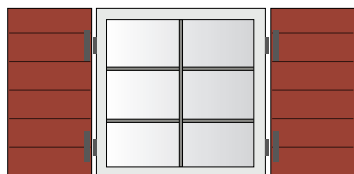
Poséidon - RV 85 avec barres



Zeus - RV 85 avec barres  
et écharpes

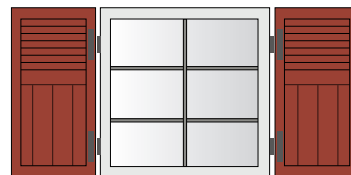


Hypnos - RH 85

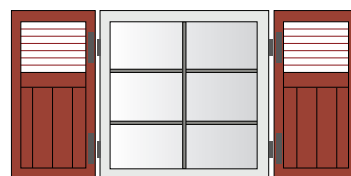


Triton - RH 170

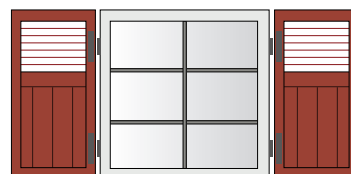
## Volets avec cadre extrudé mouluré



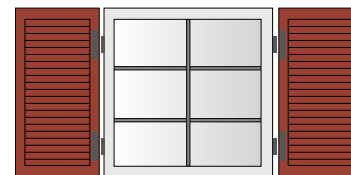
Iris - Aspect semi-persienné  
et RV 85



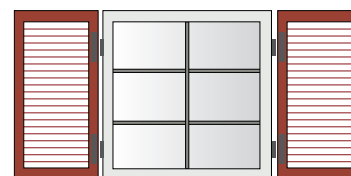
Ulysse - Semi-persienné ajouré  
à lames fixes et RV 85



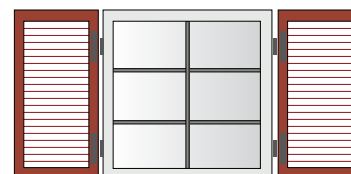
Hestia - Semi-persienné ajouré  
à lames orientables et RV 85



Calypso - Faux persienné



Pégase - Persienné ajouré  
à lames fixes




Astéria - Persienné ajouré  
à lames orientables

## Configurations possibles



a = 1 vantail




b = 2 vantaux



c = 2 vantaux solidaires



d = 3 vantaux



e = 4 vantaux




# LES PORTES COULISSANTES



## GAMME PRESTIGE

Galet emprisonné sur rail antidéraillement avec 2 roulettes.

Porte de garage constituée de panneaux de 40 mm, 2 faces aluminium coloris identique avec zone isolante haute densité. Articulation invisible par profil rotule avec fonction anti-pince doigt. Serrure 2 points avec clés. Dispose d'un jet d'eau pour garder son garage au sec. Portillon battant en option, côté refoulement ou côté fermeture, compatible avec la motorisation.



## GAMME CONFORT

Galet emprisonné sur rail antidéraillement avec 4 roulettes.

Porte de garage constituée de panneaux de 40 mm, 2 faces aluminium (blanc intérieur) avec zone isolante haute densité. Articulation sur charnières anti-pince doigt. Portillon battant en option, côté refoulement ou côté fermeture, compatible avec la motorisation.

Des portes de garage au style moderne et motorisables, **pour un confort ultime.**






# RÉCAPITULATIF DES PORTES COULISSANTES

## PRESTIGE ET CONFORT



### MODÈLE

- Danemark - RV85
- Pologne - RV85



### MODÈLE

- Groënland - Lisse
- Ukraine - Lisse



### MODÈLE

- Écosse - RC170
- Serbie - RC170



### MODÈLE

- Dustin - RH170
- Albanie - RH170



### MODÈLE

- Jersey - RH255
- Lituanie - RH255



**Portail de garage ÉCOSSE**  
Blanc 9016 satiné, Décor Prisme

## LÉGENDES


- modèle **PRESTIGE**
- modèle **CONFORT**



# LES PORTES BATTANTES



Les portes battantes concilient le **charme** des portes à l'ancienne et la **solidité** de l'aluminium.





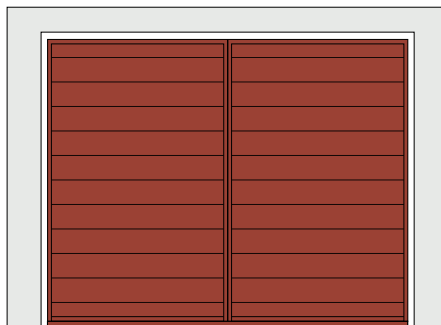
# RÉCAPITULATIF DES PORTES BATTANTES

## PANNEAU PLEIN




MODÈLE

Canada - RV85



MODÈLE


Sardaigne - RH170



MODÈLE


Grèce - RH255

## PANNEAU +VITRAGE




MODÈLE

Luxembourg - RV85



MODÈLE

Sicile - RH170



MODÈLE

Monténégro - RH255





**SIB**   
L'EXTÉRIEUR PAR EXCELLENCE

Votre installateur SIB



210 route de Gautreau • B.P. 30032 • 85291 MORTAGNE-SUR-SÈVRE CEDEX (France)  
TÉL. 02 51 63 02 71 • E-mail : [sib@sib-europe.com](mailto:sib@sib-europe.com) • [www.sib-europe.com](http://www.sib-europe.com)

Conception et réalisation : SIB Europe. - Impression : Mars 2025, Offset 5.  
Ce document n'est pas contractuel. - Ne pas jeter sur la voie publique.