

GEKO




Die Blauen

**STROMERZEUGERSYSTEME
MADE IN GERMANY**

Preisliste 2024

**gültig ab 01.08.2024
Preise in CHF exkl. MwSt.**



GEKOHYBRID

DAS AUTARKE UND MOBILE SPEICHER- SYSTEM FÜR IHREN STROMERZEUGER.

Der GEKO Hybrid ist ein innovatives Speichersystem, das zwischen Stromerzeuger und Stromverbraucher geschaltet wird.

Der GEKO Hybrid speichert den Strom aus dem Stromerzeuger und gibt ihn je nach Bedarf an die Verbraucher in genau der richtigen Menge wieder ab, ganz ohne Strom zu verschwenden.

Der GEKO Hybrid wird zwischen den Stromerzeuger und Verbraucher geschaltet.

Der GEKO Hybrid versorgt Ihre Lasten mit Energie und steuert den Stromerzeuger über seine Start/Stop Funktion wenn die internen Batterien des GEKO Hybrid nachgeladen werden. So lange werden die angeschlossenen Verbraucher ohne Lärm und Abgase durch den GEKO Hybrid versorgt.





Bei hohen Lasten addiert sich die Leistung des GEKO Hybrid und des Stromerzeugers durch die Powerboost-Funktion, so dass der Stromerzeuger kleiner und effizienter gewählt werden kann. Dabei sparen Sie bares Geld wenn die Last kleiner ist als die Generatorleistung, durch Kraftstoffeinsparung und Wartungskosteneinsparung.

MES-B 12KW/400V








Neueste Energiespeichertechnologie im MES-B. Unterbrechungsfreie Stromversorgung (USV). Laden während unterbrechungsfreier Versorgung von Verbrauchern.












Artikel-Bez. EAN-Code	Leistung 400V 3~/ 230V 1~	Zubehör	Motortyp	Artikelnr.	Preis (CHF) exkl. MwSt	Seitenzahl im Katalog
2801 E-A/SHBA 4038469231983 2801 E-A/HHBA 4038469235943	 - / 3000 VA	Abgasschlauch 2,5m; Ø 50mm Adapter für Abgasschlauch Verlasteinrichtung Fahrgestell	B&S XR950	900-986216	1'350.00	16
			Honda GP 200	900-986218	1'450.00	
				901-904872	243.80	
				901-015658	40.60	
				901-911643	183.50	
			901-988548	506.40		
3001 E-AA/HHBA 4038469237534	  2700 VA	STAGE V Handstart Honda GX 200 Low Noise Abgasschlauch 2,5m; Ø 50mm Adapter für Abgasschlauch Tankdeckel mit verschliessbarer Lüftung wasserdichte Steckdosen Fahrgestell Verlastungsösen Voltmeter Amperemeter Erdungsgarnitur	Honda GX 200 Low Noise	900-986300	2'980.00	16/17
				901-904872	243.80	
				901-904768	55.40	
				901-900601	43.90	
				901-903051	auf Anfrage	
				901-988548	506.40	
				901-911643	183.50	
				901-908300	auf Anfrage	
				901-908350	auf Anfrage	
				901-908250	283.80	
4401 E-AA/HHBA PS 4038469232195 4401 E-AA/HEBA PS 4038469232201	 - / 3700 VA	STAGE V Handstart Honda GX 270 RT2 Super Silent STAGE V Elektrostart Abgasschlauch 2,5m; Ø 50mm Adapter für Abgasschlauch Bediensteuerung ComAp Nano Funkfernstart (nur in Verb. mit ComAp) Isolationsüberwachung Isolationsüberwachung mit Abschaltung Automatik Choke MNU 1 ph. Steuerung ATS control panel nano extern Fahrgestell Verlasteinrichtung Erdungsgarnitur Zusatztank 80 Liter Option Economic	Honda GX 270 RT2 Super Silent	900-986386	6'290.00	17
				900-986387	7'480.00	
				901-904872	243.80	
				901-904880	51.20	
				901-988830	1'665.00	
				901-988831	524.40	
				901-988833	453.00	
				901-988834	506.90	
				901-988835	297.50	
				901-988330	982.00	
				901-988837	2'814.00	
				901-988745	718.60	
				901-911643	183.50	
				901-908250	283.80	
				901-988839	1'924.00	
				901-988832	791.70	





[illegible]






Artikel-Bez. EAN-Code	Leistung 400V 3~/ 230V 1~	Zubehör	Motortyp	Artikelnr.	Preis (CHF) exkl. MwSt	Seitenzahl im Katalog
7401 ED-AA/HHBA PS 4038469232256 7401 ED-AA/HEBA PS 4038469232263	 6480 VA / 5150 VA	STAGE V Handstart Honda GX 390 RT 2	900-986392	5'955.00	20	
		STAGE V Elektrostart	900-986393	6'538.00		
		Abgasschlauch 2,5m (Adapter Serie)	901-904872	243.80		
		Bediensteuerung ComAp Nano	901-988830	1'665.00		
		Funkfernstart (nur in Verb. mit ComAp)	901-988831	524.40		
		Isolationsüberwachung	901-988833	453.00		
		Isolationsüberwachung mit Abschaltung	901-988834	506.90		
		Automatik Choke	901-988835	297.50		
		MNU 1 ph.	901-988330	982.00		
		Steuerung ATS control panel nano extern	901-988836	2'866.00		
		Fahrgestell	901-988745	718.60		
		Verlasteinrichtung	901-911643	183.50		
		Erdungsgarnitur	901-908250	283.80		
		Zusatztank 80 Liter	901-988839	1'924.00		
		Option Economic	901-988832	791.70		
7401 E-AA/HHBA PS 4038469232232 7401 E-AA/HEBA PS 4038469232249	 - VA / 5400 VA	STAGE V Handstart Honda GX 390 RT2	900-986390	5'990.00	20	
		STAGE V Elektrostart	900-986391	6'938.00		
		Abgasschlauch 2,5m (Adapter Serie)	901-904872	243.80		
		Bediensteuerung ComAp Nano	901-988830	1'665.00		
		Funkfernstart (nur in Verb. mit ComAp)	901-988831	524.40		
		Isolationsüberwachung	901-988833	453.00		
		Isolationsüberwachung mit Abschaltung	901-988834	506.90		
		Automatik Choke	901-988835	297.50		
		MNU 1 ph.	901-988330	982.00		
		Steuerung ATS control panel nano extern	901-988836	2'866.00		
		Fahrgestell	901-988745	718.60		
		Verlasteinrichtung	901-911643	183.50		
		Erdungsgarnitur	901-908250	283.80		
		Zusatztank 80 Liter	901-988839	1'924.00		
		Option Economic	901-988832	791.70		
9001 ED-AA/SHBA 4038469966076 9001 ED-AA/SEBA 4038469966083	 9000 VA / 6000 VA	Handstart B&S 18 HP	900-986607	7'690.00	20	
		Elektrostart	900-986608	8'590.00		
		Abgasschlauch 2,5m; Ø 50mm	901-904872	243.80		
		Tankdeckel mit verschliessbarer Lüftung	901-900601	43.90		
		Funkfernstart	901-908257	auf Anfrage		
		Isolationsüberwachung	901-903715	891.00		
		FI-Schutzschalter (inkl. Erd.)	901-904746	657.00		
		wasserdichte Steckdosen	901-903052	269.50		
		GW 308	901-988533	1'060.00		
		Starterbatterie (bei Zusatztank 10l)	901-020316	auf Anfrage		
		Starterbatterie (ohne Zusatztank 10l)	901-901067	auf Anfrage		
		MNU 3 ph.	901-988331	1'031.00		
		Steuerung ATS control panel nano extern 3~	901-904777	4'731.00		
		Kanisterbetankungsset	901-988530	419.50		
		Kraftstoffentnahmeggerät	901-915230	280.40		
		Fahrgestell	901-988548	506.40		
		Erdungsgarnitur	901-908250	283.80		
		Verlastbügel	901-911643	183.50		
		50l-Großtank	901-923945	880.00		
		100l-Großtank	901-923949	1'535.00		
		150l-Großtank	901-924145	4'404.00		
		10l-Zusatztank Handstart	901-924144	292.00		
		10l-Zusatztank E-Start	901-900563	304.50		
		Option Silent Economic Handstart	901-988912	543.00		
		Option Silent Economic E-Start	901-988913	543.00		

Artikel-Bez. EAN-Code	Leistung 400V 3~/ 230V 1~	Zubehör	Motortyp	Artikelnr.	Preis (CHF) exkl. MwSt	Seitenzahl im Katalog
13001 ED-S/SEBA 4038469966564	 13000 VA / 9660 VA	B&S 23 HP Abgasschlauch 2,5m; Ø 50mm Tankdeckel mit verschliessbarer Lüftung Funkfernstart Isolationsüberwachung FI-Schutzschalter (inkl. Erd.) wasserdichte Steckdosen GW 308 Starterbatterie (bei Zusatztank 10l) Starterbatterie (ohne Zusatztank 10l) MNU 3 ph. Steuerung ATS control panel nano extern 3~ Kanisterbetankungsset Kraftstoffentnahmegesetz Fahrgerüst Erdungsgarnitur Verlastbügel 50l-Großtank 100l-Großtank 150l-Großtank 10l-Zusatztank Option Silent Economic		900-986656	9'985.00	21
				901-904872	283.80	
				901-900601	43.90	
				901-908257	auf Anfrage	
				901-903715	891.00	
				901-904400	703.20	
				901-903052	269.60	
				901-988479	1'111.00	
				901-020316	auf Anfrage	
				901-901067	auf Anfrage	
				901-988332	1'118.00	
				901-904778	5'921.00	
				901-988530	419.50	
				901-915230	280.40	
				901-988548	506.40	
				901-908250	283.80	
				901-911643	183.50	
				901-923945	880.00	
				901-923949	1'535.00	
				901-924145	4'404.00	
				901-900563	304.50	
				901-988915	543.00	
7801 ED-AA/ZEDA 4038469964706 7801 E-AA/ZEDA 4038469100326	 6400 VA / 4500 VA	STAGE V Hatz 1B50 Abgasschlauch 2,5m; Ø 50mm Adapter Funkfernstart Isolationsüberwachung FI-Schutzschalter (inkl. Erd.) 3~ wasserdichte Steckdosen GW 308 Starterbatterie MNU 3 ph. Steuerung ATS control panel nano extern 3~ Fahrgerüst Erdungsgarnitur Verlastbügel Tragegriffe Montagesatz Großtank 50l-Großtank 100l-Großtank 150l-Großtank Notstromumschaltung NS 10 extern 3~		900-986470	9'243.00	21
				900-986471	10'990.00	21
				901-904872	243.80	
				901-904762	70.40	
				901-908252	2'390.00	
				901-903715	891.00	
				901-904746	657.00	
				901-903052	269.50	
				901-988534	1'069.00	
				901-901067	auf Anfrage	
				901-988331	1'031.00	
				901-904771	3'688.00	
				901-988548	506.40	
				901-908250	283.80	
				901-911643	183.50	
				901-900566	323.20	
				901-923996	776.00	
				901-924149	1'337.00	
				901-924150	1'520.00	
				901-924151	2'689.00	
				901-988227	4'786.00	




Artikel-Bez. EAN-Code	Leistung 400V 3~/ 230V 1~	Zubehör	Motortyp	Artikelnr.	Preis (CHF) exkl. MwSt	Seitenzahl im Katalog
10010 ED-S/ZEDA 4038469968087 10010 E-S/ZEDA 4038469968094	 9800 VA / 6000 VA	STAGE V Diesel Abgasschlauch 2,5m; Ø 50mm Adapter Erdungsgarnitur GW 308 Fahrgestell Verlastbügel wasserdichte Steckdosen 1~ wasserdichte Steckdosen 3~ Starterbatterie FI-Schutzschalter (inkl. Erd.) 3~ Isolationsüberwachung Tankdeckel mit verschliessbarer Lüftung MNU 3 ph. Steuerung ATS control panel nano extern 3~ Steuerung ATS control panel nano extern 1~	Hatz 1D81S	900-986808	13'980.00	22
				900-986809 901-904872 901-904892 901-908250 901-988498 901-016976 901-911643 901-903051 901-903096 901-901067 901-904400 901-903715 901-900601 901-988331 901-904780 Auf Anfrage	243.80 98.90 283.80 3'714.00 590.40 183.50 auf Anfrage auf Anfrage auf Anfrage 703.20 891.00 43.90 1'031.00 3'819.00	
15014 ED-S/MEDA 4038469101521 15014 E-S/MEDA 4038469101514	 15000 VA / 6000 VA	Diesel Elektrostart Abgasschlauch 2,5m; Ø 50mm Isolationsüberwachung FI-Schutzschalter (inkl. Erd.) wasserdichte Steckdosen GW 308 Starterbatterie MNU 3 ph. Erdungsgarnitur Funkfernstart Kühlwasservorheizung Notstromautomatik NS 10 1~ intern Notstromautomatik NS 10 3~ intern Notstromautomatik NS 10 extern 3~	Mitsubishi S4L2	900-987244	25'900.00	23
				900-987243 901-904872 901-903715 901-904400 901-903052 901-988518 901-901059 901-988332 901-908250 901-908252 901-904836 901-904730 901-904738 901-988227	243.80 891.00 703.20 269.50 auf Anfrage auf Anfrage 1'118.00 283.80 2'390.00 1'354.00 3'007.00 2'958.00 4'786.00	
20014 ED-S/DEDA 4038469100333	 20000 VA	Diesel Elektrostart DEUTZ F3M2011 Erdungsgarnitur Kaltstartpaket Ölvorheizung Tankventil f. externen Tank Notstromautomatik NS 10 extern GSM Modem für NS 10 500l-Großtank Wasserabscheider		900-986992	29'950.00	24
				901-908250 901-904717 901-985730 901-988574 901-988227 901-904849 901-985510 901-985632	283.80 932.00 auf Anfrage 1'325.00 4'786.00 1'079.00 2'429.00 auf Anfrage	
30014 ED-S/DEDA	 30000 VA	DEUTZ F4M2011 Erdungsgarnitur Tankventil f. externen Tank Notstromautomatik NS 10 extern GSM Modem für NS 10		900-986994	29'250.00	24
				901-908250 901-988574 901-985742 901-904849	283.80 1'325.00 4'012.00 1'080.00	





Artikel-Bez. EAN-Code	Leistung 400V 3~/ 230V 1~	Zubehör	Motortyp	Artikelnr.	Preis (CHF) exkl. MwSt	Seitenzahl im Katalog
40014 ED-S/DEDA	 40000 VA	Erdungsgarnitur Ölvorheizung Tankventil f. externen Tank GSM Modem für NS 10	DEUTZ BF4M2011	900-986996 901-908250 901-904838 901-988574 901-904849	33'900.00 283.80 790.60 1'325.00 1'079.00	24
60014 ED-S/DEDA	 60000 VA	Erdungsgarnitur Ölvorheizung Tankventil f. externen Tank GSM Modem für NS 10	DEUTZ BF4M2011C	900-985801 901-908250 901-904838 901-988574 901-904849	36'900.00 283.80 790.50 1'325.00 1'079.00	24
100014 ED-S/DEDA 130014 ED-S/DEDA 150014 ED-S/DEDA 200014 ED-S/DEDA 250014 ED-S/DEDA 300010 ED-S/VEDA 380010 ED-S/VEDA 400010 ED-S/VEDA 450010 ED-S/VEDA 500010 ED-S/VEDA 570010 ED-S/VEDA 620010 ED-S/VEDA 730010 ED-S/KEDA 800010 ED-S/KEDA 1035010 ED-S/KEDA 1253010 ED-S/KEDA 1500010 ED-S/KEDA 1700010 ED-S/KEDA 2000010 ED-S/KEDA	 			900-985803 900-985805 900-985807 900-985809 900-985811 900-986949 900-986950 900-986951 900-986952 900-986953 900-986954 900-986955 900-986956 900-986957 900-986958 900-986959 900-986960 900-986961 900-986962	45'900.00 Auf Anfrage Auf Anfrage Auf Anfrage Auf Anfrage Auf Anfrage Auf Anfrage Auf Anfrage Auf Anfrage Auf Anfrage Auf Anfrage Auf Anfrage Auf Anfrage Auf Anfrage Auf Anfrage Auf Anfrage Auf Anfrage Auf Anfrage Auf Anfrage	24
6410 EDW-A/HHBA 4038469962306 6410 EDW-A/HEBA 4038469962313	 5900 VA / 5000 VA	Handstart Elektrostart Abgasschlauch 2,5m; Ø 50mm Adapter Erdungsgarnitur Fahrgestell Starterbatterie Verlastbügel	Honda GX 390	900-986230 900-986231 901-904872 901-904879 901-908250 901-988548 901-020316 901-911643	6'950.00 7'950.00 243.80 51.20 283.80 506.40 auf Anfrage 183.50	28

Artikel-Bez. EAN-Code	Leistung 400V 3~ / 230V 1~	Zubehör	Motortyp	Artikelnr.	Preis (CHF) exkl. MwSt	Seitenzahl im Katalog
2022 E-P/YHBA SS 4038469256375	Inverter  - / 1800 VA	STAGE V Handstart Parallelkabel	Yamaha MZ80	900-986022 901-986002	1'890.00 115.40	
3022 E-P/YHBA SuperSilent 4038469261775	Inverter  - / 1800 VA	STAGE V	Yamaha MZ175	900-986032	2'990.00	
5022 E-P/EBA RSS 4038469254883	Inverter  - / 5000 VA	STAGE V	Dinking DK180F/P	900-986027	3'890.00	
MES-B 12kW/400V 4038469258034	 12'000 VA Dauerleistung 30'000 VA 5 sek.	STAGE V		900-082952	auf Anfrage	

Artikel-Bez. EAN-Code	Leistung 400V 3~/ 230V 1~	Zubehör	Motortyp	Artikelnr.	Preis (CHF) exkl. MwSt	Seitenzahl im Katalog
3011 E-AA/HHBA SS 4038469100135 3011 E-AA/HEBA SS 4038469100074	 - / 3000 VA	Handstart	Honda GX 200	900-986240	3'790.00	33
		Elektrostart		900-986241	4'790.00	
		Abgasschlauch 2,5m; Ø 50mm		901-904872	243.80	
		Tankdeckel mit verschliessbarer Lüftung		901-900601	43.90	
		GW 308		901-988479	1'111.00	
		FI-Schutzschalter (inkl. Erd.)		901-904399	451.00	
		Erdungsgarnitur		901-908250	283.80	
		Isolationsüberwachung wasserdichte Steckdosen		901-903715 901-903051	891.00 auf Anfrage	
9000 ED-S/SEBA RSS cube 4038469238647	 		B&S 18 HP	900-986580	10'890.00	33
		Abgasschlauch 2,5m; Ø 50mm		901-904872	243.80	
		Isolationsüberwachung ohne Abschaltung		901-018372	447.80	
		Isolationsüberwachung mit Abschaltung		901-018369	567.70	
		Zusätzliche Schuko-Steckdose		901-018370	145.10	
		Option IT/TN-Netzumschaltung		901-0183502	603.60	
		Bediensteuerung ComAp Nano		901-018373	3'124.00	
		Notstromumschaltung ComAp nano ATS extern		901-018375	4'834.00	
		Funkfernstart (nur in Verbindung mit ComAP)		901-018377	588.30	
		Fernstart 16 pol. (nur in Verbindung mit ComAP)		901-018376	auf Anfrage	
		Dreiwegehahn zur Fremdbetankung		901-018393	auf Anfrage	
		Kanisterbetankungsset		901-988530	419.50	
		Kraftstoffentnahmeggerät		901-915230	280.40	
		Fahrgestell DIN (Rollwagen)		901-018230	1'138.00	
12000 ED-S/SEBA S 4038469100128	 12000 VA / 6000 VA		B&S 23 HP	900-V5123	9'980.00	34
		Abgasschlauch 2,5m; Ø 50mm		901-904872	243.80	
		Funkfernstart		901-908257	auf Anfrage	
		Isolationsüberwachung		901-903715	891.00	
		FI-Schutzschalter (inkl. Erd.)		901-904400	703.20	
		wasserdichte Steckdosen		901-903097	270.80	
		GW 308		901-988611	1'098.00	
		Starterbatterie		901-020316	auf Anfrage	
		Tankdeckel mit verschliessbarer Lüftung		901-900601	43.90	
		Kanisterbetankungsset		901-988530	419.50	
		Kraftstoffentnahmeggerät		901-915230	280.30	
		MNU 3 ph.		901-988332	1'118.00	
		Fahrgestell Erdungsgarnitur		901-988548 901-908250	506.40 283.80	
14000 ED-S/SEBA SS Cube 4038469232164 Abbildung zeigt 14000 cube mit optionalem Zubehör wie IT/TN-Netzumschaltung und zusätzliche Schuko-Steckdose	 13400 VA / 5900 VA		B&S 23 HP	900-986556	10'990.00	34
		Bediensteuerung ComAp Nano		901-018373	3'124.00	
		Isolationsüberwachung		901-018372	477.80	
		Isolationsüberwachung mit Abschaltung		901-018369	567.70	
		Zusätzliche Schuko-Steckdose		901-018370	145.10	
		Option IT/TN Netzumschaltung		901-018371	837.90	
		Kanisterbetankungsset		901-988530	419.50	
		Kraftstoffentnahmeggerät		901-915230	280.40	
		Erdungsgarnitur		901-908250	283.80	
		Steuerung ATS control panel nano extern		901-018375	4'884.00	

Artikel-Bez. EAN-Code	Leistung 400V 3~/ 230V 1~	Zubehör	Motortyp	Artikelnr.	Preis (CHF) exkl. MwSt	Seitenzahl im Katalog
17000 ED-P/SEBA RSS PMG Cube EFI 4038469244808		STAGE V Abgasschlauch (Adapter serienmäßig) Isolationsüberwachung Isolationsüberwachung mit Abschaltung Zusätzliche Schuko-Steckdose Zusätzliche Drehstromsteckdose Option IT/TN-Netzumschaltung Bediensteuerung ComAp Nano Notstromumschaltung ComAp nano ATS extern Fernstart 16pol. (nur in Verb. mit ComAp nano) Funk-Fernstart-/Stop (nur in Verb. mit ComAp nano)		900-986555 901-904872 901-018372 901-018369 901-018370 Auf Anfrage 901-018371 901-018373 901-018375 901-018376 901-018377	17'980.00 243.80 477.80 567.70 145.10 Auf Anfrage 837.90 3'124.00 4'884.00 Auf Anfrage 588.30	35
18000 ED-S/SEBA SS 4038469968964	 18000 VA		B&S 31 HP	900-986869 901-901059 901-908250 901-904791 901-904730 901-988140 901-904872 901-908245	16'990.00 auf Anfrage 283.80 694.70 3'007.00 3'037.00 243.80 2'362.00	35
6000 ED-AA/REDA RSS Cube 4038469233369	 5000 VA / 3600 VA	STAGE V Option IT/TN Netzumschaltung LED Bedienfeldbeleuchtung Fremdstart NATO Isolationsüberwachung Isolationsüberwachung mit Abschaltung zusätzliche Schuko Steckdose Fremdbetankung Bediensteuerung ComAp Nano Funkfernstart nur in Verb. mit 901-988562 Steuerung ATS control panel nano extern	Yanmar L100	900-986557 901-988555 901-018352 901-988559 901-988564 901-988560 901-018370 901-988554 901-988562 901-988561 901-988563	14'990.00 626.30 233.40 184.80 249.60 485.30 145.10 1'371.00 2'784.00 1'249.00 3'499.00	36
15014 ED-S/MEDA SS 4038469101354 15014 E-S/MEDA SS 4038469101361	 15000 VA / 6000 VA	STAGE III Diesel Abgasschlauch 2,5m; Ø 50mm FI-Schutzschalter (inkl. Erd.) Isolationsüberwachung wasserdichte Steckdosen GW 308 Starterbatterie MNU 3 ph. Erdungsgarnitur Funkfernstart Kühlwasservorheizung GSM Modem für NS 10 Straßenanhänger starre Deichsel Straßenanhänger verstellbare Deichsel Notstromautomatik NS 10 1ph. Intern Notstromautomatik NS 10 3ph. Intern Notstromautomatik NS 10 3ph/ 1ph.extern	Mitsubishi S4L2	900-987240 900-987239 901-904872 901-904400 901-903715 901-903052 901-985570 901-901059 901-988332 901-908250 901-908252 901-904836 901-904849 901-988201 901-988200 901-904730 901-904738 901-988227	28'990.00 28'590.00 243.80 703.20 891.00 269.50 947.00 auf Anfrage 1'118.00 283.80 2'390.00 1'354.00 1'080.00 8'328.00 18'443.00 3'007.00 2'958.00 4'786.00	38

Artikel-Bez. EAN-Code	Leistung 400V 3~/ 230V 1~	Zubehör	Motortyp	Artikelnr.	Preis (CHF) exkl. MwSt	Seitenzahl im Katalog
60014 ED-S/DEDA SS 4038469100210	 60000 VA / -	Deutz BF4M2011C FI-Schutzschalter (inkl. Erd.) Kaltstartpaket Ölvorheizung Tankventil f. externen Tank GSM Modem für NS 10 Wasserabscheider Steckdosenoption 1: 1xCEE 3~ 125A, 1xCEE 3~ 16A, 1x Schuko Steckdosenoption 2: 1xCEE 3~ 125A Gesamtlast, 1xCEE 3~ 32A, 1xCEE 3~ 16A, 2x Schuko		900-986998 901-904793 901-904711 901-904838 901-988574 901-904849 901-985631 901-985521 901-985531	43'990.00 3'496.00 1'151.00 790.50 1'325.00 1'080.00 2'024.00 3'138.00 3'854.00	37
100014 ED-S/DEDA SS 130014 ED-S/DEDA SS 150014 ED-S/DEDA SS 200014 ED-S/DEDA SS 250014 ED-S/DEDA SS 300010 ED-S/VEDA SS 380010 ED-S/VEDA SS 400010 ED-S/VEDA SS 450010 ED-S/VEDA SS 500010 ED-S/VEDA SS 570010 ED-S/VEDA SS 620010 ED-S/VEDA SS 730010 ED-S/KEDA SS 800010 ED-S/KEDA SS 1035010 ED-S/KEDA SS 1253010 ED-S/KEDA SS 1500010 ED-S/KEDA SS 1700010 ED-S/KEDA SS	 	STAGE II		900-985813 900-986935 900-985815 900-985817 900-985820 900-986936 900-986937 900-986938 900-986939 900-986840 900-986941 900-986942 900-986943 900-986944 900-986945 900-986946 900-986947 900-986948	69'900.00 72'900.00 73'900.00 88'900.00 Auf Anfrage Auf Anfrage Auf Anfrage Auf Anfrage Auf Anfrage Auf Anfrage Auf Anfrage Auf Anfrage Auf Anfrage Auf Anfrage Auf Anfrage Auf Anfrage Auf Anfrage Auf Anfrage Auf Anfrage Auf Anfrage Auf Anfrage	37

Artikel-Bez. EAN-Code	Leistung 400V 3~/ 230V 1~	Zubehör	Motortyp	Artikelnr.	Preis (CHF) exkl. MwSt	Seitenzahl im Katalog
STAGE IIIA						
20015 ED-S/DEDA SS 4038469189895	 20000 VA / -	Deutz D2011 L3 FI-Schutzschalter (inkl. Erd.) Starterbatterie MNU 3 ph. GW 308 Erdungsgarnitur Kaltstartpaket Ölvorheizung Straßenanhänger starre Deichsel Straßenanhänger verstellbare Deichsel Funkfernstart Tankventil f. externen Tank Notstromautomatik NS 10 intern GSM Modem für NS 10 Notstromautomatik NS 10 extern		900-987246 901-904791 901-901059 901-988332 901-985570 901-908250 901-904718 901-904838 901-988201 901-988200 901-908252 901-988574 901-904750 901-904849 901-988227	35'900.00 694.70 auf Anfrage 1'118.00 947.00 283.80 737.10 790.50 8'328.00 18'443.00 2'390.00 1'325.00 7'914.00 1'078.00 4'786.00	39
30015 ED-S/DEDA SS 4038469189918	 30000 VA / -	Deutz D2011 L4 FI-Schutzschalter (inkl. Erd.) Starterbatterie GW 308 Erdungsgarnitur Kaltstartpaket Ölvorheizung Straßenanhänger starre Deichsel Straßenanhänger verstellbare Deichsel Tankventil f. externen Tank GSM Modem für NS 10 Isolationswächter ohne Abschaltung Notstromautomatik NS 10 extern		900-987248 901-904792 901-901059 901-988518 901-908250 901-904718 901-904838 901-988201 901-988200 901-988574 901-904849 901-903715 901-985742	37'900.00 973.00 auf Anfrage auf Anfrage 283.80 737.10 790.50 8'328.00 18'443.00 1'325.00 1'080.00 891.00 4'012.00	39
60015 ED-S/IEDA SS 4038469100630	 60000 VA / -	Iveco N45SM1F FI-Schutzschalter (inkl. Erd.) Kaltstartpaket Tankventil f. externen Tank Steckdosenoption 1: 1xCEE 3~ 125A, 1xCEE 3~ 16A, 1x Schuko Steckdosenoption 2: 1xCEE 3~ 125A Gesamtlast, 1xCEE 3~ 32A, 1xCEE 3~ 16A, 2x Schuko IT/TN-Netzumschaltung Umfeldbeleuchtung Heckwarnsystem		900-985827 901-904793 Serie 901-988574 901-985521 901-985531 901-988265 901-985567 901-985569	58'900.00 3'496.00 1'325.00 3'138.00 3'854.00 6'097.00 2'494.00 5'222.00	40
100015 ED-S/IEDA SS 4038469220000	 100000 VA / -	Iveco N45SM1F FI-Schutzschalter (inkl. Erd.) Kühlwasservorheizung Kaltstartpaket Tankventil f. externen Tank Steckdosenoption 1: 1xCEE 3~ 125A, 1xCEE 3~ 16A, 1x Schuko Steckdosenoption 2: 1xCEE 3~ 125A Gesamtlast, 1xCEE 3~ 32A, 1xCEE 3~ 16A, 2x Schuko Umfeldbeleuchtung Heckwarnsystem		900-985853 901-985504 901-904841 901-985721 901-988595 901-985522 901-985532 901-985566 901-985569	69'900.00 2'201.00 3'679.00 1'877.00 1'093.00 3'137.00 4'393.00 2'364.00 5'222.00	40





Artikel-Bez. EAN-Code	Leistung 400V 3~/ 230V 1~	Zubehör	Motortyp	Artikelnr.	Preis (CHF) exkl. MwSt	Seitenzahl im Katalog
--------------------------	------------------------------	---------	----------	------------	---------------------------	--------------------------








STAGE V

35019 ED-S/ZEDA RSS 4038469235530	 32500 VA / -	STAGE V Hatz 4H50 Umfeldbeleuchtung LED 4x10W IP67 Heckwarnsystem LED blau/gelb umschaltbar Funkfernstart in Verbindung mit ComAp Isolationsüberwachung Isolationsüberwachung mit Abschaltung IT/TN Netzumschaltung Notstromumschaltung ATS Straßentransportanhänger starr Straßentransportanhänger höhenverstellbar Erdungsgarnitur Dummyload FI- Schutzschalter (RCD)	900-987254	71'900.00	42
			901-985567 901-988132 901-988133 901-988130 901-988131 901-988134 901-988129 901-988497 901-988495 901-908250 901-988127 901-988128	2'494.00 5'167.00 641.80 1'037.00 976.00 2'689.00 3'800.00 8'601.00 12'900.00 283.80 10'376.00 2'251.00	
55019 ED-S/ZEDA RSS 4038469248561	 	STAGE V Umfeldbeleuchtung LED 4x 10W IP67 Heckwarnsystem LED Farbe blau / gelb umschaltbar Funk Fernstart in Verbindung mit ComAp Isolationsüberwachung Isolationsüberwachung mit Abschaltung Notstromumschaltung ATS Straßentransportanhänger (starre Deichsel) Straßentransportanhänger (verstellbare Deichsel) Erdungsgarnitur Option RCD 30mA bis 32A Option Dummyload (interner Lastwiderstand)	900-987256	76'990.00	43
			901-985567 901-988132 901-988133 901-988130 901-988131 901-988129 901-988497 901-988495 901-908250 901-988128 901-988127	2'494.00 5'167.00 641.80 1'037.00 976.00 3'800.00 8'601.00 12'900.00 283.80 2'251.00 10'376.00	

Basic Line

BL2600 E-S/HBA 4038469246703	 	Potore PT 170F Zwei Schuko-Steckdosen Voltmeter Überlastungsschutz Bedienelemente auf einer Seite Radsatz serienmäßig Ölmangel-Abschaltautomatik großer Tank mit mechanischer Kraftstoff Füllstandanzeige	900-986014	795.00	
BL4000 E-S/SHBA 4038469100081	- / 4000 VA 	900-986253 B&S Serie 1450 Fahrgestell	1'790.00 901-988548	49 560.40	
BL7000 ED-S/SHBA 4038469100098	IP23 7500 VA- / 4000 VA 	900-986257 B&S Serie 2100	2'690.00		

Artikel-Bez. EAN-Code	Leistung 400V 3~/ 230V 1~	Zubehör	Motortyp	Artikelnr.	Preis (CHF) exkl. MwSt	Seitenzahl im Katalog
BL7000 PRO ED-S/SHBA mit Radsatz (nicht montiert) 4038469250618	 7500 VA- / 4000 VA		B&S Serie 25T232	900-V5369	3'237.00	
4400 ED-A/HHBA 4038469984124 4400 ED-A/HEBA 4038469984131	 4100 VA / 3800 VA	Abgasschlauch 2,5m; Ø 50mm Adapter wasserdichte Steckdosen Starterbatterie Fahrgestell MNU 3 ph. Tragegriffe Verlastbügel Erdungsgarnitur	Honda GX 270 Super Silent	900-988412 900-988413 901-904872 901-904879 901-903052 901-020316 901-988548 901-988331 901-900566 901-911643 901-908250	2'945.00 3845.00 243.80 51.20 269.50 auf Anfrage 506.40 1'031.00 323.20 183.80 283.80	46
6400 ED-A/HHBA 4038469986081 6400 ED-AA/HHBA 4038469986128 6400 ED-A/HEBA 4038469986104 6400 ED-AA/HEBA 4038469986142	 5900 VA / 5000 VA	Handstart Handstart Elektrostart Elektrostart Abgasschlauch 2,5m; Ø 50mm Adapter wasserdichte Steckdosen Starterbatterie Fahrgestell MNU 3 ph. Tragegriffe Verlastbügel Erdungsgarnitur	Honda GX 390 Super Silent	900-988608 900-988612 900-988610 900-988614 901-904872 901-904879 901-903052 901-020316 901-988548 901-988331 901-900566 901-911643 901-908250	3'760.00 4'285.00 5'390.00 5'490.00 243.80 51.20 269.50 auf Anfrage 506.40 1'031.00 323.20 183.50 283.80	46 47 46 47
R7401 E-S/HHBA 4038469100821 R7401 E-S/HEBA 4038469100838	 - / 6450 VA	Handstart Elektrostart Abgasschlauch 2,5m; Ø 50mm Adapter für Abgasschlauch Fahrgestell Verlastbügel 50l-Großtank 100l-Großtank 150l-Großtank Montagesatz Großtank Starterbatterie	Honda GX 390 Super Silent	900-983743 900-983744 901-904872 901-904880 901-988548 901-911643 901-923995 901-923998 901-923963 901-923994 901-020316	5'290.00 5'690.00 243.80 51.20 560.40 183.50 1'177.00 1'420.00 2'400.00 509.10 auf Anfrage	47

Artikel-Bez. EAN-Code	Leistung 400V 3~/ 230V 1~	Zubehör	Motortyp	Artikelnr.	Preis (CHF) exkl. MwSt	Seitenzahl im Katalog
BL20000 ED-S/KEDA RSS 4038469243337 Motortyp 404A-22G1		Nicht EU konform im Baustellenbereich Motorenhersteller Perkins Industrieller Dieselmotor Bürstenloser Generator mit AVR-Regelung Grundrahmen mit Auffangwanne, Tank mit elektronischem Treibstoffanzeiger Schallgedämmte Haube aus feuerverzinktem Stahlblech mit Pulverbeschichtung Schalldämmmaterial aus Polyesterfasern mit hoher Lärmreduzierung Abgasleitungen mit spezieller Mineralfaserisolierung		900-985875	30'595.00	49
BL30000 ED-S/KEDA RSS 4038469243344 Motortyp 1103A-33G				900-985876	34'900.00	
BL40000 ED-S/KEDA RSS 4038469243351 Motortyp 1103A-33TG1				900-985877	35'900.00	
BL60000 ED-S/KEDA RSS 4038469243283 Motortyp 1103A-33TG2				900-985878	43'900.00	
BL100000 ED-S/KEDA RSS 4038469243290 Motortyp 1104C-44TAG2				900-985879	54'900.00	
BL130000 ED-S/KEDA RSS 4038469243306 Motortyp 1106A-70TG1				900-985880	56'900.00	
BL150000 ED-S/KEDA RSS 4038469243313 Motortyp 1106A-70TAG2				900-985881	57'900.00	

ZWG

20000 ED-S/ZWG 30000 ED-S/ZWG 40000 ED-S/ZWG 60000 ED-S/ZWG		Mit IT/TN-Netzumschaltung IP45 Mit IT/TN-Netzumschaltung IP45 Mit IT/TN-Netzumschaltung IP45 Mit IT/TN-Netzumschaltung IP45	900-987220 900-987221 900-987222 900-987223	15'900.00 17'900.00 19'900.00 21'900.00	56 57
20000 ED-S/ZWG 30000 ED-S/ZWG 40000 ED-S/ZWG 60000 ED-S/ZWG		Mit IT/TN-Netzumschaltung IP23 Mit IT/TN-Netzumschaltung IP23 Mit IT/TN-Netzumschaltung IP23 Mit IT/TN-Netzumschaltung IP23	900-987224 900-987225 900-987226 900-987227	12'900.00 14'200.00 14'900.00 17'900.00	58 59
2400 E-A/ZG 4000 ED-A/ZG 4000 ED-AA/ZG 6000 ED-A/ZG 6000 ED-AA/ZG 9000 ED-A/ZG 9000 ED-AA/ZG		inkl. Schaltkasten inkl. Schaltkasten inkl. Schaltkasten inkl. Schaltkasten inkl. Schaltkasten inkl. Schaltkasten inkl. Schaltkasten	900-986091 900-986369 900-986368 900-986490 900-986491 900-986590 900-986591	Auf Anfrage Auf Anfrage Auf Anfrage Auf Anfrage Auf Anfrage Auf Anfrage Auf Anfrage	60

GEKO Technik ABC

DER EINFACHE RATGEBER FÜR IHRE ENTSCHEIDUNGSFINDUNG

Welche Leistung benötigt mein Stromerzeuger?

Ohmsche Verbraucher –

sind Wirklastverbraucher wie z.B. Kochplatten oder Heizgeräte. Um die erforderliche Leistung Ihres GEKO Aggregats zu ermitteln, summieren Sie alle Leistungswerte Ihrer Verbraucher die Sie zukünftig gleichzeitig mit Ihrem Stromerzeuger betreiben möchten und addieren Sie 10% dieser Summe hinzu. Leistungswert Watt (W) kann mit Voltampere (VA) gleichgesetzt werden.

Induktive Verbraucher –

benötigen einen hohen Anlaufstrom wie z.B. Kreissägen und Kompressoren. Auch hier ist für eine optimale Auswahl Ihres zukünftigen GEKO Stromerzeugers eine genaue Bestimmung erforderlich.

Sie haben die Wahl wie folgt vorzugehen:

GEKO Stromerzeuger ohne Anlaufverstärker sind alle in diesem Produktkatalog aufgeführten Aggregate mit der **Typbezeichnung (-A)** wie z.B. 3001 E -A/HHBA. Die Abgabeleistung des Stromerzeugers muss ohne Anlaufverstärkung das 3 bis 3,5 fache der induktiven Verbraucherleistung betragen.

Beispiel: Kompressor mit $3000W \times 3,5 =$
Stromerzeuger ohne Anlaufverstärkung mit 10500W (10,5 kVA)

GEKO Stromerzeuger mit Anlaufverstärker bzw. Synchron-generator sind alle in diesem Produktkatalog aufgeführten Aggregate mit der **Typenbezeichnung (-AA) oder (-S)** wie z.B. 3001 E -AA/HHBA oder 13001 ED -S/SEBA. Die Abgabeleistung des Stromerzeugers muss mit Anlaufverstärkung das 2 fache der induktiven Verbraucherleistung betragen.

Beispiel: Kompressor mit $3000W \times 2 =$
Stromerzeuger ohne Anlaufverstärkung mit 6000W (6 kVA)

Wichtig für Sie: Die Beispiele zeigen, dass bei gleicher Verbraucherleistung ein wesentlich kleineres und somit preiswerteres Gerät eingesetzt werden kann. Im Zweifelsfall sollte ein GEKO Stromerzeuger mit der nächst höheren Abgabeleistung bevorzugt werden.



Typenbezeichnung, Auswahl, Anwendungen

Die GEKO-Typenbezeichnung

In der Typenbezeichnung des GEKO-Stromerzeugers sind umfangreiche technische Informationen enthalten. Damit Sie den vollen Durchblick haben, sind alle Kurzbezeichnungen hier aufgelistet:



Silent Economic – Schonen Sie Ihre Umwelt und Ihren Geldbeutel


Stromerzeuger laufen im Betrieb oft nur mit geringer oder gar ohne Belastung. Dabei läuft der Stromerzeuger durchgehend mit 3000 Umdrehungen pro Minute. Dies führt zu einem unwirtschaftlichen Einsatz.

Die Option Economic ist eine Umweltfreundliche Lösung. Durch die Silent Economic Technologie verringert sich die Drehzahl des Motors und wird bei Bedarf an elektrischer Energie sofort wieder erhöht. So werden Verbrauch, Abgasemission, Lautstärke und Verschleiß drastisch gesenkt.

Die Drehzahl des Antriebsmotors wird kurz nach der letzten elektrischen Leistungsabgabe je nach Aggregate Typ um ca. 20% bis zu 40% reduziert. Somit bleibt der Stromerzeuger in Betriebsbereitschaft.

Erst bei erforderlicher elektrischer Leistungsabgabe wird der Motor von der Steuerung blitzschnell auf Nenndrehzahl zur vollen Leistung hochgefahren, so dass auch schwer anlaufende Verbraucher betrieben werden können.

Des Weiteren erlaubt eine hohe Restspannung den Betrieb großer Induktiv-Verbraucher.



Die Berufsgenossenschaft (BGI 867) schreibt Schutzart IP 54 vor.

Die Abkürzung „IP“ steht für „International Protection“ und die Kennziffern geben genau Auskunft darüber, gegen welche Einflüsse ein Produkt geschützt ist.

Die erste Kennziffer bzw. Ziffern-/Buchstaben-Kombination steht für den Schutzgrad des Gehäuses gegen Berührung. Gleichzeitig gibt diese Kennziffer Auskunft über den Schutz gegen Fremdkörper.

Die zweite Kennziffer bzw. Ziffern-/Buchstaben-Kombination steht für den Schutzgrad des Gehäuses gegen Feuchtigkeit bzw. eindringendem Wasser.

IP 54 steht hierbei für:

- Geschützt vor Staub in schädigender Menge (staubgeschützt)
- Geschützt vor allseitigem Spritzwasser

Durch die Schutzart IP 54 erhöht sich die Lebensdauer der Generatoren, da Lager und Wicklung optimal gegen schädliche Einflüsse geschützt sind.

Das Einsatzgebiet der Stromerzeuger wird erheblich erweitert, da der spritzwassergeschützte Generator auch bei hoher Feuchtigkeit und starker Schmutzbelastung eingesetzt werden kann.

Der Dauereinsatz im Freien stellt somit kein Problem dar. Diese Schutzart ist im gewerblichen Betrieb durch die BGI 867 zwingend vorgeschrieben.



Ihr **GEKO** Fachhändler: