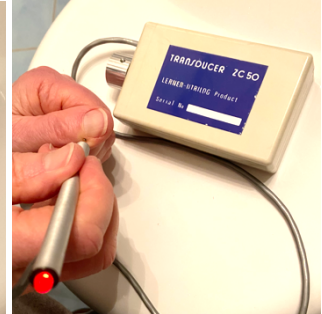
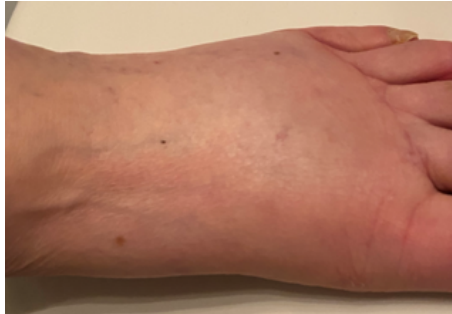


Expérimentation de l'effet d'un dispositif Aveni AVO29 (concept Rusanov) sur le point d'acupuncture VB41 d'un sujet avec diagnostic de phlébolympœdème décompensé.

Forte tension des tissus rendant la mesure électrique du point impossible.

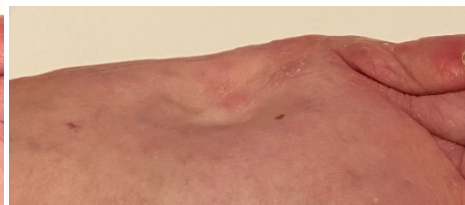
Par Nicolas Stelling, médecin-dentiste et naturopathe technique à Estavayer-le-Lac, Suisse.
info@stellinginfo.com . Appareil Transducer ZC 50 Lerner-Utrilog, Toulouse ~1980.



Techniquement, l'ampoule ne s'allume que quand on est sur le point (ici P11 en démonstration).



Localisation du point VB41 : on appuie sur le tissu en tension et recherche du point avec la sonde de mesure dans la fossette (peu marquée à cause de la tension des tissus). Aucune réaction lumineuse.



Application du dispositif AVO29 pendant 4,5 minutes.

La fossette est ici bien marquée.

La recherche du point VB41 en devient beaucoup plus facile.



On trouve alors facilement le point qui se manifeste par l'ampoule lumineuse rouge. Il y a donc eu facilitation de cette mise en évidence grâce au dispositif pertinemment choisi et placé, et qui a rétabli la fonction énergétique physiologique du point.

En thérapeutique, une aiguille d'acupuncture aurait certainement pu agir, de même qu'avec une durée suffisante du placement du dispositif. Ces deux possibilités peuvent se contrôler par des technologies diverses de contrôle diagnostique, mais qui ne sont pas le sujet de cette présentation.

NS, Estavayer, le 19.04 2025.