

EDITION 2025-26

# SOLUTIONS

D'AIDE À LA VIE QUOTIDIENNE



# joleti

VIVRE CHEZ SOI AVEC DES PRODUITS OFFRANT  
UN EXCELLENT RAPPORT QUALITÉ PRIX.

Page  
51



Page  
15



Page  
20



POUR TOUS LES JOURS

Page  
96



Page  
93



Page  
20



Page  
23



POUR TOUTE LA FAMILLE

Page  
26





## Équipement du domicile 5

□ Guide d'achat .....	6
□ Fauteuils releveurs & accessoires .....	7- 11
□ Fauteuils de repos .....	12
□ Lits médicalisés .....	13
□ Aide au lit .....	14- 15
□ Prévention des escarres .....	16 - 17
□ Matelas .....	18
□ Literie .....	19- 21
□ Mobilité au bain & à la douche .....	22 - 24
□ Accessoires de salle de bain .....	25 - 26
□ Environnement toilettes .....	27 - 28



## Aide à la vie 29

□ Conseils .....	30
□ Aide à la toilette .....	31
□ Soins de bouche .....	32
□ Accessoires du quotidien .....	33
□ Piluliers & écrases comprimés .....	34
□ Téléphonie .....	35
□ Horloges, réveils & montres .....	36
□ Autour de la table & cuisine .....	37-41
□ Chaises & marchepieds .....	42
□ Bavoires .....	43
□ Podologie .....	44
□ Chaussures .....	45-46
□ Chaussettes .....	47
□ Grenouillères & sous-vêtements .....	48



## Incontinence & soins 49

□ Conseils .....	50
□ Protections incontinence JOLETI .....	51
□ Protections incontinence .....	52 - 54
□ Slips, culottes & boxers .....	55
□ Protections literie & fauteuils .....	56
□ Hygiène & soins .....	57 - 58



## Confort & bien-être 59

□ Protocole Rivadouce .....	60
□ Soins du corps .....	61 - 65
□ Soins bébé .....	66
□ Manucure & pédicure .....	67
□ Accessoires chauffants .....	68
□ Bouillottes & coussins relaxants .....	69
□ Massages & bien-être .....	70
□ Coussins de voyage & correcteurs d'assise .....	71
□ Aide à la posture .....	72
□ Qualité de l'air & parfum d'ambiance .....	73
□ Luminothérapie .....	74
□ Remise en forme .....	75
□ Gels & huiles de massage .....	76
□ Compresse chaudes & froides .....	77
□ Stimulation circulatoire & électrothérapie .....	78 - 79
□ Électrostimulation & pressothérapie .....	80



## Mobilité & transfert 81

□ Guide d'achat .....	82
□ Cadres de marche & rollators .....	83 - 85
□ Cannes de marche .....	86
□ Cannes & béquilles .....	87
□ Fauteuils à pousser .....	88
□ Transfert & scooter .....	89
□ Transfert .....	90



## Auto-diagnostic 91

□ Conseils .....	92
□ Tensiomètres électroniques .....	93
□ Thermomètres & oxymètres de pouls .....	94
□ Pèse-personnes .....	95
□ Hygiène & désinfection .....	96



## Tableaux des tailles ... 97





Page  
42



Page  
85



Page  
26



Page  
14



Page  
85



Page  
84



Page  
68

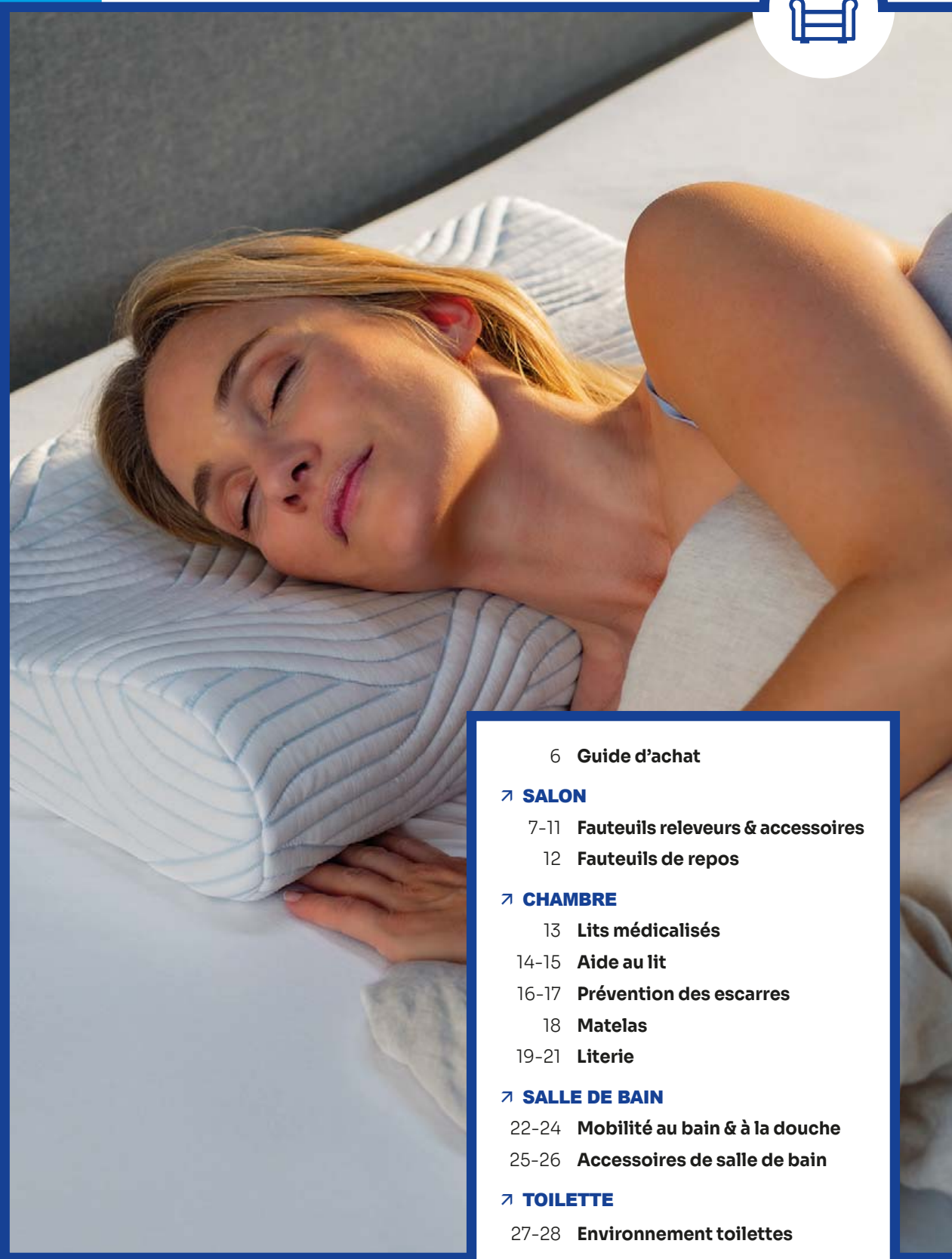


Page  
23



Page  
75





## 6 Guide d'achat

### ➤ **SALON**

- 7-11 **Fauteuils releveurs & accessoires**
- 12 **Fauteuils de repos**

### ➤ **CHAMBRE**

- 13 **Lits médicalisés**
- 14-15 **Aide au lit**
- 16-17 **Prévention des escarres**
- 18 **Matelas**
- 19-21 **Literie**

### ➤ **SALLE DE BAIN**

- 22-24 **Mobilité au bain & à la douche**
- 25-26 **Accessoires de salle de bain**

### ➤ **TOILETTE**

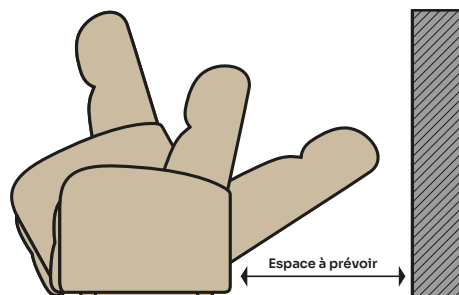
- 27-28 **Environnement toilettes**

# FAUTEUIL RELEVEUR

N'hésitez pas à demander conseil à un ergothérapeute ou à votre magasin le plus proche !

## 1 | Mesurer l'espace disponible :

Mesurez au préalable l'espace où vous souhaitez positionner le fauteuil afin de vous assurer qu'il s'adaptera correctement. **Prévoyez un espace suffisant derrière le fauteuil** afin que l'utilisateur puisse profiter de son fauteuil d'une manière confortable.



## 2 | Choisir un fauteuil adapté à la morphologie de l'utilisateur :

Prenez en considération votre poids et votre taille pour choisir un fauteuil adapté.

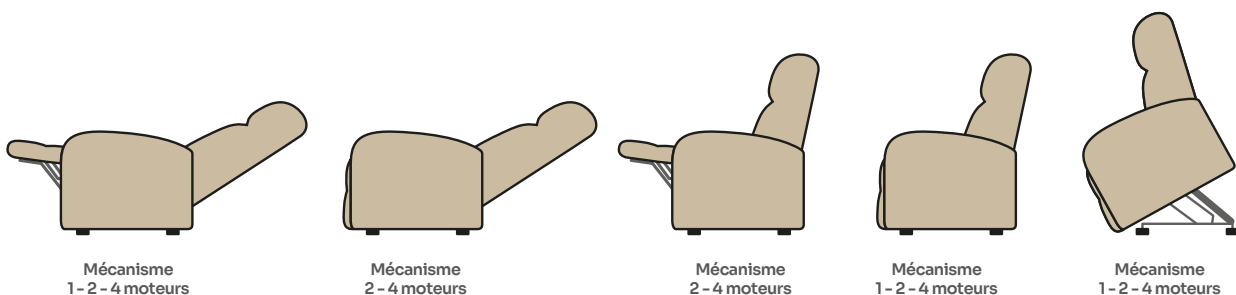
**Largeur d'assise :** en fonction de la largeur du bassin.

**Hauteur et profondeur d'assise :** en fonction de la taille de la personne.

**Une fois l'utilisateur installé au fond de l'assise, ses pieds doivent toucher le sol et être posés à plat** afin de pouvoir s'asseoir et se lever sans difficultés.

**Hauteur du dossier :** la tête et les cervicales doivent être soutenues.

**Le fauteuil doit vous apporter un bon maintien au niveau des lombaires, une assise confortable et des accoudoirs ergonomiques.**



## 3 | Le choix de la motorisation :

Choisissez la motorisation en fonction de vos besoins :

- **Mécanisme 1 moteur :** le dossier et le repose-pieds sont reliés, de sorte que lorsque le repose-pieds se relève, le dossier s'incline automatiquement en même temps.
- **Mécanisme 2 moteurs :** l'inclinaison du dossier et le relevage du repose-pieds sont contrôlés de manière indépendante.
- **Mécanisme 4 moteurs :** Les 4 moteurs contrôlent de manière indépendante le relevage du dossier, du repose-pieds, de l'assise, de la zone lombaire (ou cale reins) et de la tête.

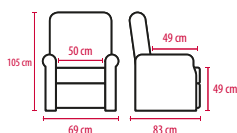


## 4 | Choix du revêtement :

Plusieurs types de revêtements sont disponibles et s'adaptent à vos besoins et vos envies : **microfibre, tissu, aspect « peau d'éléphant », simili cuir...**

## Fauteuil releveur OLIVE - 1 moteur

- Fauteuil releveur 1 moteur, revêtement en tissu 100 % polyester.
- Alimentation : secteur 230 V
- Charge maxi : 120 kg
- Garantie : 2 ans



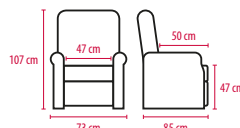
Marron clair 16 05 530 470

## Fauteuil releveur NEW BERGEN - 1 moteur

- Confortable et simple d'utilisation.
- Design moderne et accoudoirs à forme ergonomique.
- Alimentation : secteur
- Charge maxi : 110 kg
- Garantie : 2 ans



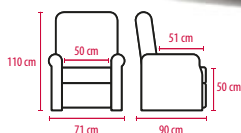
joleti



Beige	16 05 640 050
Gris	16 05 644 020
Gris clair	16 05 640 230
Taupe	16 05 644 200
Turquoise	16 05 640 300

## Fauteuil releveur OREL - 1 moteur

- Structure bois contreplaqué.
- Assise en mousse polyuréthane.
- Revêtement tissu 100% polyester.
- Dossier rembourré de fibres creuses siliconées 100% polyester.
- Alimentation : secteur 230 V
- Charge maxi : 130 kg
- Garantie : 2 ans

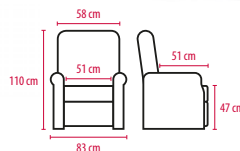


Anthracite	16 05 532 020
Bleu	16 05 532 060
Taupe	16 05 532 470
Truffe	16 05 532 040

## Fauteuil releveur LC 101 - 1 moteur

- Fauteuil releveur offrant un confort souple et moelleux.
- Système d'élévation breveté et souple d'utilisation.
- Poche de grande taille.
- Alimentation : secteur 230 V (batterie de secours incluse)
- Charge maxi : 147 kg
- Garantie : 2 ans

PRIDE



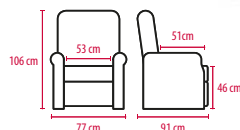
Marron	16 05 508 370
Beige	16 05 508 050



## I Fauteuil releveur SOLVIA - 2 moteurs I

Un confort moelleux et un toucher agréable.

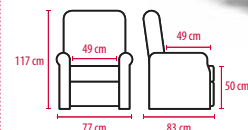
- Structure en bois de pin mélaminé.
- Rembourrage du dossier en fibres de polyester siliconées.
- Alimentation : secteur 230 V
- Poids : 41 kg
- ⚠ **Charge maxi : 130 kg**
- 🛡 **Garantie : 2 ans**



■ Bleu	16 05 522 060
■ Marron	16 05 522 370

## I Fauteuil releveur EASY II - 2 moteurs I

- Dossier et repose-jambes réglables indépendamment pour plus de confort.
- Structure pin massif et contreplaqué de peuplier, piètement et mécanisme en métal.
- Assise ressort en sachets en mousse de polyuréthane 28 kg/m³.
- ⚡ Alimentation : secteur 230 V
- 👤 Poids : 48 kg
- ⚠ **Charge maxi : 140 kg**
- 🛡 **Garantie : 2 ans**

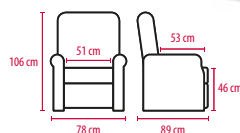


■ Gris foncé	16 05 713 020
■ Taupe	16 05 713 200

j joleti

## I Fauteuil releveur KUMO - 2 moteurs I

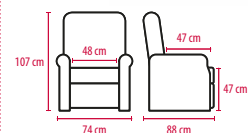
- Fauteuil à «oreilles» pour faciliter le repos de la tête.
- Structure pin massif et contreplaqué de peuplier, piètement et mécanisme en métal.
- Suspension ressort Nosag et sangles élastiques.
- ⚡ Alimentation : secteur 230 V
- 👤 Poids : 47 kg
- ⚠ **Charge maxi : 140 kg**
- 🛡 **Garantie : 2 ans**



■ Gris	16 05 630 020
■ Taupe	16 05 630 200

## I Fauteuil releveur BORAS - 2 moteurs I

- Fauteuil relax avec dossier et accoudoirs aux formes ergonomiques pour un soutien optimal.
- Repose-pieds extra long pour plus de confort.
- ⚡ Alimentation : secteur 230 V
- ⚠ **Charge maxi : 130 kg**
- 🛡 **Garantie : 2 ans**



■ Aspect cuir noir	16 05 637 030
■ Rouge Carmin	16 05 637 180
■ Gris Acier	16 05 637 270
■ Sable	16 05 637 770

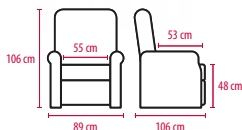
j joleti

## Fauteuil releveur SMART - 2 moteurs |

**Look moderne avec finition coutures apparentes.**

- S'allonge complètement à plat, continuité d'assise et rallonge pour les talons.
- Carré d'assise en métal, structure en contreplaqué de 7 épaisseurs.
- ⚡ Alimentation : secteur 230 V
- ⚠ **Charge maxi : 160 kg**
- 🛡 **Garantie : 2 ans**

**PRIDE**  
SINCE 1972  
SAVE YOUR REST



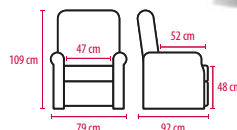
■ Gris clair	16 05 229 020
■ Gris / Brun	16 05 229 040
■ Marron	16 05 229 370

## Fauteuil releveur OTTA - 2 moteurs |

- Fauteuil releveur au design contemporain.
- Accoudoirs au design ergonomique pour une meilleure prise en main.
- ⚡ Alimentation : secteur 230 V
- ⚠ **Charge maxi : 130 kg**
- 🛡 **Garantie : 2 ans**



**j joletti**



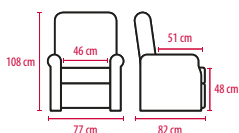
■ Gris acier	16 05 635 270
■ Sable	16 05 635 770

## Fauteuil releveur HOLEN - 2 moteurs |

- Dossier au design contemporain.
- Structure en bois massif et contre-plaqué.
- Revêtement 100% polyester aspect peau d'éléphant.
- ⚡ Alimentation : secteur 230 V
- ⚠ **Charge maxi : 130 kg**
- 🛡 **Garantie : 2 ans**



**j joletti**



■ Taupe	16 05 636 370
■ Gris foncé	16 05 636 200

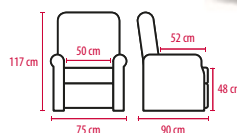
## Fauteuil releveur roulant NARVIK |

- 2 moteurs, dossier et repose-jambes indépendants ; 2 moteurs pour les roues, déplacement possible sans se lever grâce à la télécommande.
- Fonction fauteuil releveur relax et fauteuil roulant électrique d'intérieur, position lit.
- Accoudoirs escamotables vers l'arrière pour passage sous table et pour faciliter les transferts latéraux.
- ⚡ Alimentation : batterie lithium (chargeur inclus)
- ⚠ **Charge maxi : 140 kg**
- 🛡 **Garantie : 2 ans**

**Le fauteuil releveur qui allie confort et déplacement sans effort.**



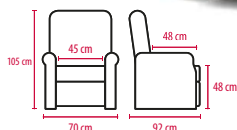
**j joletti**



■ Gris	16 05 642 020
--------	---------------

## I Fauteuil releveur THELMA - 4 moteurs I

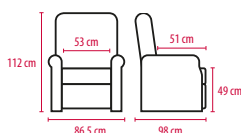
- Fauteuil releveur offrant un confort et un maintien optimal.
- Patins à hauteur réglable.
- Structure en bois de pin contreplaqué.
- ⚡ Alimentation : secteur 250 V
- ⚖ Poids : 47 kg
- ⚠ **Charge maxi : 135 kg**
- 🛡 **Garantie : 2 ans**



■ Gris 16 05 531 020

## I Fauteuil releveur SHEFFIELD - 4 moteurs I

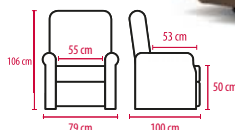
- Assise souple et rembourrée à la main pour plus de confort.
- Repose-pieds extensible, système d'appui-tête et lombaire breveté.
- ⚡ Alimentation : secteur 230 V
- ⚖ Poids : 78 kg
- ⚠ **Charge maxi : 159 kg**
- 🛡 **Garantie : 2 ans**



■ Marron 16 05 227 370

## I Fauteuil releveur LOUISE - 4 moteurs I

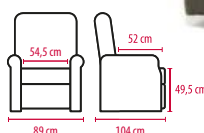
- Fauteuil releveur offrant un confort et un maintien optimal.
- Patins à hauteur réglable.
- Structure en bois de pin contreplaqué.
- ⚡ Alimentation : secteur 250 V
- ⚖ Poids : 54 kg
- ⚠ **Charge maxi : 160 kg**
- 🛡 **Garantie : 2 ans**



■ Marron 16 05 531 370

## I Fauteuil releveur CHESTER - 4 moteurs I

- Dossier et relève-jambes activés séparément, s'allonge quasiment à plat.
- Appui-tête électrique, assure un maintien de la nuque et évite les douleurs, permet d'aider à garder un champ visuel en position de confort.
- Soutien lombaire électrique pour compenser la cambrure du dos et permettre plus de confort.
- Bouton de mémoire pour un retour dans la position initiale.
- Rallonge de repose-jambes.
- ⚡ Alimentation : secteur 230 V
- ⚖ Poids : 73,5 kg
- ⚠ **Charge maxi : 160 kg**
- 🛡 **Garantie : 2 ans**



■ Gris / brun 16 05 300 020



## Accessoires fauteuils releveurs

### Tablette ergonomique fauteuil

- Tablette stable et multifonctions, équipée de zones de rangement fonctionnelles.
- L'accoudoir du fauteuil reste libre pour aider à s'asseoir et à se lever.
- Kit USB intégré pour la recharge des appareils électroniques.
- Faible encombrement, aucun support au sol pour limiter le risque de chute.

**Charge maxi : 6 kg**  
**Garantie : 2 ans**



L. 30 x l. 50 cm (déployée) **18 35 017 000**

### Housse de protection

- Protège le canapé des odeurs et des dégâts causés par le quotidien.
- Rabats 47 cm chacun



#### Fauteuil releveur

L. 186 x l. assise 61 cm, rabats 47 cm chacun **16 05 382 000**

#### Canapé 2 places

L. 179 x l. assise 123 cm, rabats 49 cm chacun **16 05 383 000**

#### Canapé 3 places

L. 175 x l. assise 142 cm, rabats 50 cm chacun **16 05 384 000**

### Housse de protection fauteuil JOLETI

- Protège les fauteuils et fauteuils releveurs des dégâts du quotidien.
- Imperméable.
- Bande élastique, à l'arrière du dossier et du repose-jambes.
- Lavable en machine (laver séparément à 30°C. programme délicat).

**Imperméable**



L. 1,50 x l. 2,20 m **16 05 387 020**

### Plaid réversible JOLETI

- Plaid réversible imitation fourrure.
- Dessus effet fourrure, dessous sherpa moutonné.



L. 170 x l. 130 cm **14 29 055 000**

# Fauteuils de repos

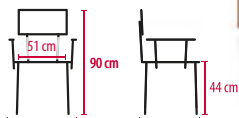
## Chaise en bois KOMOD I

- Conçue pour une assise confortable, pratique et utile.
- Réalisée en bois de hêtre massif de la meilleure qualité, sans nœuds et en structure fixe.

▲ Poids : 9 kg

▲ Charge maxi : 120 kg

🛡 Garantie : 2 ans



16 01 162 000

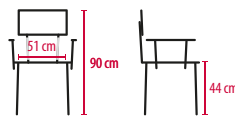
## Chaise releveur KOMOD I

- Chaise en bois de hêtre massif, équipée d'un système de relevage idéal pour accompagner le levé de la personne.
- Assise et dossier confortables, revêtement en tissu.
- Pieds avant équipés de patins pour protéger le sol et éviter le glissement de la chaise.
- Pieds arrières pourvus de manchon en caoutchouc pour éviter que le siège ne glisse vers l'arrière.

▲ Poids : 10 kg

▲ Charge maxi : 190 kg

🛡 Garantie : 2 ans



16 01 163 000

## Chaise releveur ASTER I

- Chaise d'accompagnement à la levée, équipée d'un vérin à gaz caché sous le siège permettant de soulever l'assise au moment du levé de la personne.

▲ Charge maxi : 120 kg

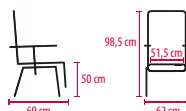
🛡 Garantie : 2 ans



1



2



1	Bleu marine	Bois moyen	16 01 160 060
2	Greige	Bois moyen	16 01 160 050

## Fauteuil de repos fixe I

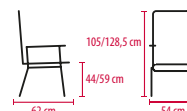
- Fauteuil de repos à hauteur réglable.
- Profondeur d'assise : 43 cm
- ▲ Poids : 15,4 kg
- ▲ Charge maxi : 140 kg



1



2



1	Beige	16 05 248 000
2	Bleu	16 05 248 060

Photos non contractuelles

## I Lit médicalisé ALEGIO™ I

**Fourni assistance, confort et soutien aux patients et aux soignants, à domicile ou en collectivité.**

- S'adapte au besoin de l'utilisateur dans le but d'accroître son indépendance, permet au soignant de fournir des soins optimaux, tout en améliorant sa condition de travail.
- Équipé du système breveté Auto Contour™ qui aide à prévenir des blessures dues à la pression grâce à la synchronisation du relèvement buste et de la plicature genoux, permettant d'éviter les phénomènes de friction, de cisaillement, de glissement.
- Hauteur du lit réglable de 28 à 80 cm, permet aux utilisateurs de petite taille et/ou instables de s'installer en sécurité et de favoriser les conditions de travail du soignant.
- Livré avec potence, panneaux et barrières de lit.
- ⚙ Poids : 78 kg (sans barrières latérales)
- ⚠ Charge maxi : 135 kg



**Livré avec potence, panneaux et barrières de lit**



✚ L. 211 x l. 90 cm (hors tout) 18 05 208 001

## LITS MÉDICALISÉS ROTOBED®

La solution la plus innovante pour un retour à l'autonomie



DESIGN  
AWARD  
2019



EUROPEAN  
PRODUCT  
DESIGN  
AWARD

Contactez-nous  
pour plus d'informations





## Plateau de lit avec pieds rabattables

- Plateau en bois, facile à déplacer et à transporter grâce à sa légèreté.
- Les pieds rabattables offrent un rangement facile.
- Equipé d'un bord surélevé afin d'éviter la chute des objets.
- Simple à nettoyer.

▲ Poids : 1.30 kg



NOUVEAU



L. 49.8 x l. 30 x H. 6 cm 18 26 151 000

## Arceau de lit

- Idéal pour éviter de supporter le poids des draps et des couvertures sur les jambes.



drive  
DeVilbiss  
HEALTHCARE

+ L. 50/64 x P. 34 x H. 33 cm 18 17 250 000

## Relève-buste ARESTE

- Appui-tête pour un maximum de confort.
- Inclinaison de 45 à 60°.

▲ Charge maxi : 110 kg



INACOM  
Yes, you can.

18 17 004 060

## Coussin positionnement de genoux à mémoire de forme

**Coussin multi-usage, peut être utilisé comme oreiller pour les jambes et les pieds, ou sous les genoux.**

- Conception ergonomique qui s'adapte à la forme des cuisses pour une nuit de sommeil confortable.
- Soulage la pression sur le nerf sciatique et améliore l'alignement de la colonne vertébrale.
- Empêche le haut de la jambe de rouler vers l'avant. Idéal pour réduire les douleurs de la hanche et des articulations.

▲ Poids : 380 g



L. 25 x l. 16 x H. 20 18 13 003 000

## Coussin de lit gonflable

- Idéal pour les personnes ne pouvant dormir complètement à plat (reflux acide, de brûlures d'estomac, de RGO, de douleurs dorsales ou autres maux).

▲ Poids : 420 g



L. 60 x l. 62 x H. 20 cm 18 16 399 000

## Coussin relève-jambes gonflable

- Parfait pour maintenir les jambes en position surélevée sans avoir à empiler les coussins les uns sur les autres.

▲ Poids : 430 g



L. 59 x l. 62 x H. 27 cm 18 16 398 000

## Poignée de sortie de lit sur pieds JOLETI

- Réglable en hauteur : de 66,5 à 88 cm.
- Réglable en profondeur : de 84 à 94 cm.

▲ Charge maxi : 110 kg

j joleti



L. 84/94 x l. 52 x H. 65,5/88 cm 18 21 137 000

## Barrière de lit universelle JOLETI

- Réglable en hauteur : de 45 à 55 cm.

▲ Charge maxi : 110 kg

j joleti



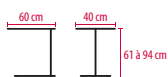
L. 92 x l. 52 x H. 45/55 cm 18 14 016 000



## Table de lit DIFFUSION

- Pied en U avec système d'inclinaison ingénieux.
- Un jonc anti-poussière protège parfaitement le plateau et sert aussi de repose livre.

Poids : 8 kg  
**Charge maxi : 10 kg**  
**Garantie : 2 ans**

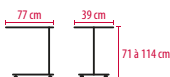


Gris cérusé	18 26 120 020
Ronce de noyer	18 26 120 370

## Table de lit LIFTIS

- Ajustement de la hauteur facilité par un système de ressort.
- Muni de 4 roulettes dont 2 avec frein.

Poids : 6,75 kg  
**Charge maxi : 15 kg**  
**Garantie : 2 ans**

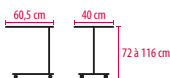


18 20 051 000

## Table de lit PAUSA

- Réglable en hauteur, en inclinaison et latéralement.
- Rebords pour empêcher les objets de tomber.

Poids : 7,4 kg  
**Charge maxi : 10 kg**

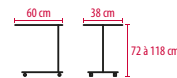


18 17 022 020

## Table de lit JOLETI

- Parfaitement adaptée à une utilisation à domicile, au lit ou au fauteuil.
- Molettes de réglage pour lever et incliner le plateau.
- Angle d'inclinaison de la table jusqu'à 90°C.
- Plateau métallisé.

Poids : 7 kg  
**Charge maxi : 10 kg**



1	Bois	18 26 071 370
2	Gris	18 26 071 020

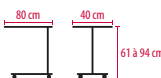
## Table DIFFUSION spéciale releveur

- Piètement extra large permettant une utilisation de la table dans un fauteuil releveur (tous modèles sauf XXL).
- Plateau à hauteur réglable avec rebord anti glisse qui s'ajuste et s'incline dans la position souhaitée.

Poids : 11 kg  
**Charge maxi : 10 kg**  
**Garantie : 2 ans**



2 roulettes avec frein



18 26 127 370

## I Coussin de positionnement I

En complément des matelas, les coussins de positionnement s'avèrent des aides efficaces pour soulager le patient et réaliser une mise en décharge totale ou partielle d'une zone à risque, prévenant ainsi des escarres.

Poids : 380 g  
Garantie : 2 ans



S'adapte à la morphologie



FABRICATION FRANÇAISE

1	+	Coussin bouée	L. 110 x Ø 10 cm	18 13 093 060					
2	+	Coussin cylindrique	L. 70 x Ø 15 cm	18 13 097 060	4	+	Coussin demi lune	L. 160 x Ø 25 cm	18 13 095 060
3	+	Coussin décubitus	L. 165 x Ø 35 cm	18 13 091 060	5	+	Coussin universel	L. 35 x l. 65 x H. 10 cm	18 13 113 060




RETROUVEZ L'ENSEMBLE DE LA GAMME DANS NOTRE CATALOGUE GÉNÉRAL DE VENTE 2025 OU SUR NOTRE SITE INTERNET

[www.lacentralemedicale.fr](http://www.lacentralemedicale.fr)



17 formes soigneusement pensées pour couvrir tous les besoins



## POZ'IN'FORM plus & CAREWAVE plus

Tous nos textiles sont Certifiés OEKO-TEX classe 1- la plus stricte, sans substances nocives, adaptés aux peaux les plus sensibles

### COUSSIN UNIVERSEL N° 2

- Coussin de positionnement polyvalent à placer au niveau des membres inférieurs et/ou supérieurs.
- Crée une décharge de pression localisée au niveau des points d'appui.
- Assure un maintien du positionnement dans la durée.
- Protège les points de contact et réduit les phénomènes de friction entre les malléoles, genoux et talons.

Coussin universel n° 2 POZ'IN'FORM® Plus - L. 55 x l. 40 x H. 12 cm					
+	Standard	18 16 411 000	+	Confort	18 16 428 000
Coussin universel n° 2 CAREWAVE® Plus - L. 55 x l. 40 x H. 12 cm					
+	Standard	18 16 445 000	+	Hvåiène	18 16 461 000

### COUSSIN CIRCULAIRE N° 4

- Coussin de positionnement utilisé en association avec le coussin cylindrique n° 6 chez les patients agités.
- Permet de maintenir les hanches en abduction dans la durée.
- Limite les phénomènes de friction entre les genoux et protège les points de contact.

Coussin circulaire n° 4 POZ'IN'FORM® Plus - L. 50 x l. 45 x Ø 10 cm					
+	Standard	18 16 413 000	+	Confort	18 16 430 000
Coussin circulaire n° 4 CAREWAVE® Plus - L. 50 x l. 45 x Ø 10 cm					
+	Standard	18 16 447 000	+	Hygiène	18 16 463 000

### COUSSIN LATÉRAL 30° N° 9 ET N° 10

- Permet, lorsqu'il est placé en face postérieure du patient en semi-latéral 30°, de décharger la pression des régions trochantériennes, sacrum, talons, rachis interne et malléoles internes.
- Placé en semi-ventral, il permet de libérer les pressions sur les parties basses des poumons et obtenir un bon dégagement des voies supérieures respiratoires.
- Sous les mollets, il permet de réaliser une décharge localisée au niveau des talons.
- Sous les cuisses, il permet de soulager les tensions tendino-musculaires au niveau lombaire et réaliser un relâchement de la sangle musculaire abdominale.

Coussin latéral 30° n° 9 POZ'IN'FORM® Plus - L. 180 x l. 55 x H. 15 cm					
+	Standard	18 16 418 000	+	Confort	18 16 435 000
Coussin latéral 30° n° 10 POZ'IN'FORM® Plus - L. 170 x l. 55 x H. 15 cm					
+	Standard	18 16 419 000	+	Confort	18 16 436 000
Coussin latéral 30° n° 9 CAREWAVE® Plus - L. 180 x l. 55 x H. 15 cm					
+	Standard	18 16 452 000	+	Hygiène	18 16 468 000
Coussin latéral 30° n° 10 CAREWAVE® Plus - L. 170 x l. 55 x H. 15 cm					
+	Standard	18 16 453 000	+	Hygiène	18 16 469 000

### COUSSIN SEMI-FLOWER N° 14

- Coussin de positionnement pour position semi assise.
- Placé derrière le buste, il permet le maintien bilatéral du buste.
- Il peut être associé au coussin triangulaire n° 12 ou un coussin cylindrique n° 6 placé sous le creux des genoux pour permettre la réduction de la pression sur le diaphragme, au niveau du dos et des fesses et la prévention des reflux gastro-œsophagiens.

Coussin semi-flower n° 14 POZ'IN'FORM® Plus - L. 70 x l. 50 x H. 10 cm					
+	Standard	18 16 423 000	+	Confort	18 16 440 000
Coussin semi-flower n° 14 CAREWAVE® Plus - L. 70 x l. 50 x H. 10 cm					
+	Standard	18 16 457 000	+	Hvgiène	18 16 473 000

Photos non contractuelles



## I Coussin PROFIL'AIR I

Pour des patients à risque d'escarre ischiatique élevé ou très élevé.

- Coussin à cellules pneumatiques télescopiques.
- Mono compartiment pour les patients sans trouble de la stabilité.
- Bi-compartiment pour les patients avec trouble de la stabilité.
- Livré avec 2 housses et 1 manomètre à indicateur de gonflage.
- DM Classe I



FABRICATION FRANÇAISE

REC FRANCE  
Innovant pour Utiliser

### Mono-compartiment

+	L. 40 x l. 40 x H. 5 cm	18 27 630 000
+	L. 45 x l. 45 x H. 5 cm	18 27 632 000
+	L. 40 x l. 40 x H. 7 cm	18 27 633 000
+	L. 45 x l. 40 x H. 7 cm	18 27 634 000
+	L. 45 x l. 45 x H. 7 cm	18 27 635 000
+	L. 45 x l. 40 x H. 5 cm	18 27 631 000

### Bi-compartiment

+	L. 40 x l. 40 x H. 7 cm	18 27 636 000
+	L. 45 x l. 40 x H. 7 cm	18 27 637 000
+	L. 45 x l. 45 x H. 7 cm	18 27 638 000

## I Coussin en mousse viscoélastique VISCO' MOUSS I

Pour des patients à risque d'escarres élevé.

- Réalisé en mousse issue de la technologie Basf®, soutient, protège et corrige des postures douloureuses avec risques d'escarres.
- ▲ Poids : 1,02 kg



FABRICATION FRANÇAISE

+	L. 38 x l. 38 x H. 7 cm	18 27 091 000
+	L. 41 x l. 41 x H. 7 cm	18 27 093 000
+	L. 43 x l. 43 x H. 7 cm	18 27 094 000
+	L. 45 x l. 45 x H. 7 cm	18 27 095 000



HERDEGEN  
PROTECTOR

## I Coussin PRIMAFORM® VISCO I

Pour patients assis près de 2 à 3 heures sans changement de position.

- Coussin en mousse viscoélastique 80kg/m³, résistance au feu M4, recouvert d'une housse Pharmatex noire.
- DM Classe I



WIN CARE

+	L. 40 x l. 38 x H. 7 cm	18 27 696 000
+	L. 40 x l. 40 x H. 7 cm	18 27 755 000
+	L. 40 x l. 43 x H. 7 cm	18 27 697 000
+	L. 45,5 x l. 43 x H. 7 cm	18 27 698 000
+	L. 50 x l. 45 x H. 7 cm	18 27 699 000

## I Coussin KALLI VISCO I

Coussin d'aide à la prévention des escarres en mousse à mémoire de forme.

- Permet de réduire la pression d'appui et une meilleure circulation sanguine dans les tissus cutanés et sous-cutanés.
- S'installe sur tout type de fauteuil roulant.
- ▲ Charge maxi : 100 kg
- Garantie : 3 ans

AUTRES  
DIMENSIONS  
DISPONIBLES



WIN CARE

+	L. 42 x l. 42 x H. 8 cm	18 27 122 000
+	L. 40 x l. 40 x H. 8 cm	18 27 121 000
+	L. 43 x l. 44 x H. 8 cm	18 27 120 000

## I Talonnière en mousse visco-élastique I

- Constituée de mousse viscoélastique à mémoire de forme et évidée au niveau du talon : permet la suppression de l'appui talonnier, en restant confortable pour le patient.



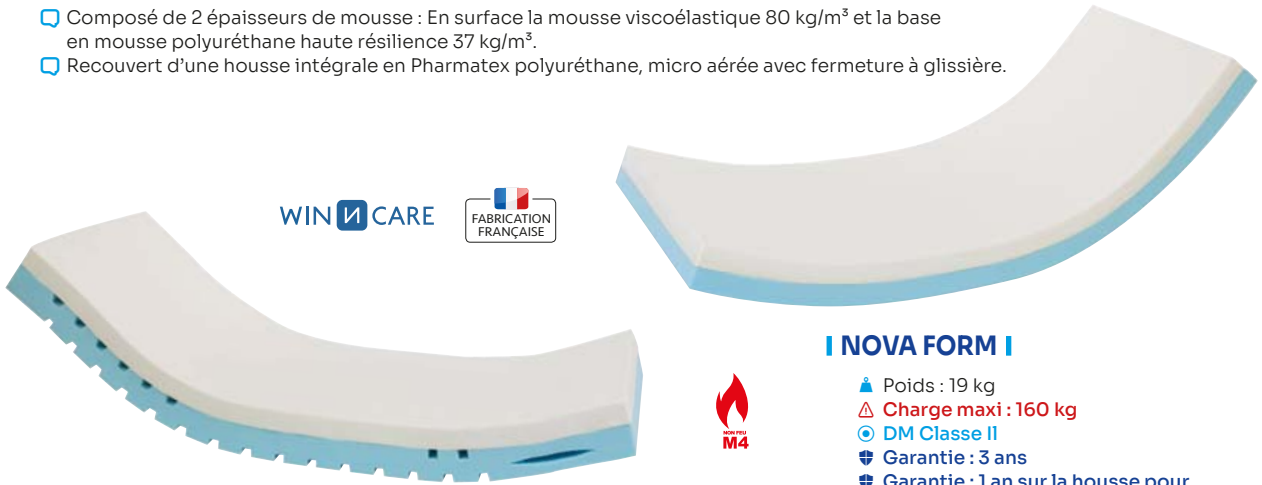
WIN CARE

+	18 16 082 000
---	---------------

## I Matelas d'aide à la prévention des escarres I

**Matelas destiné à des patients présentant des risques moyen à élevé d'escarres.**

- Composé de 2 épaisseurs de mousse : En surface la mousse viscoélastique 80 kg/m<sup>3</sup> et la base en mousse polyuréthane haute résilience 37 kg/m<sup>3</sup>.
- Recouvert d'une housse intégrale en Pharmatex polyuréthane, micro aérée avec fermeture à glissière.



WIN CARE



## I NOVA FORM I

- Poids : 19 kg
- Charge maxi : 160 kg
- DM Classe II
- Garantie : 3 ans
- Garantie : 1 an sur la housse pour une utilisation multi patients



## I VITA FORM 4 I

- La mousse est découpée de manière à créer des zones de sous-pression au niveau des zones occipitale, sacrum et talonnière.
- Poids : 17,5 kg
- Charge maxi : 150 kg
- DM Classe II
- Garantie : 3 ans
- Garantie : 1 an sur la housse pour une utilisation multi patients

### VITA FORM 4 - À l'unité

L. 198 x l. 88 x H. 17,5 cm 18 07 081 005

### NOVA FORM - À l'unité

L. 195 x l. 88 x H. 14 cm 18 07 075 005  
L. 196 x l. 120 x H. 14 cm 18 07 078 005  
L. 196 x l. 140 x H. 14 cm 18 07 079 005

## I Matelas hybride Premium PERCKO I

**Le matelas PERCKO qui soulage le dos.**

- Soulage les douleurs au niveau du dos, grâce aux mélanges de technologies à mémoire de forme et respirante.
- Permet une circulation de l'air et une régulation de l'humidité grâce à la mousse PERCKO SoftCloud™.
- Garantie : 10 ans



## I Oreiller ergonomique PERCKO I

**L'oreiller ergonomique conçu par des experts.**

- Épouse la morphologie et accompagne les positions de sommeil avec ses 4 options d'accueil et de fermeté.
- Hauteur adaptée pour éviter les contraintes sur les cervicales et les points de pression sur les épaules.



L. 200 x l. 80 cm 18 08 180 000  
L. 200 cm x l. 90 18 08 183 000  
L. 190 cm x l. 140 18 08 181 000  
L. 200 cm x l. 160 18 08 182 000

L. 60 x l. 40 x H. 13 cm 18 13 001 000

## L'oreiller TEMPUR® avec la Technologie SmartCool™

Votre oreiller est instantanément  
plus frais au toucher et absorbe  
naturellement l'excès de chaleur.



Sur le dos



Sur le côté



Sur le ventre

## Literie



### 1 Oreiller TEMPUR® OMBRACIO SmartCool™

<b>Confort Medium</b>	
L. 60 x l. 50 x H. 9 cm	18 13 586 010

### 2 Oreiller TEMPUR® SYMPHONY SmartCool™

<b>Confort Medium</b>	
S L. 63 x l. 43 x H. 11 cm	18 13 587 010
M L. 63 x l. 43 x H. 12,5 cm	18 13 588 010
L L. 63 x l. 43 x H. 14 cm	18 13 589 010

### 3 Oreiller TEMPUR® COMFORT SOFT SmartCool™

<b>Confort Soft</b>	
L. 63 x l. 63 cm	18 13 618 010
L. 70 x l. 50 cm	18 13 617 010
<b>Confort Medium</b>	
L. 63 x l. 63 cm	18 13 616 010
L. 70 x l. 50 cm	18 13 615 010

### 4 Oreiller TEMPUR® ORIGINAL SmartCool™

<b>Confort Firm</b>	
S L. 50 x l. 31 x H. 8/5 cm	18 13 544 010
M L. 50 x l. 31 x H. 10/7 cm	18 13 545 010
L L. 50 x l. 31 x H. 11,5/8,5 cm	18 13 546 010
XL L. 50 x l. 31 x H. 13/10 cm	18 13 547 010

### 5 Oreiller PRIMA® SmartCool™

L. 70 x l. 50 cm	18 13 624 000
------------------	---------------

## L'oreiller Classique

### 6 Oreiller SONATA

M L. 61 x l. 40 x H. 11 cm	18 13 564 010
----------------------------	---------------

### 7 Oreiller ERGO PLUS

M L. 54 x l. 32 x H. 11/6 cm	18 13 625 000
------------------------------	---------------

### 8 Oreiller CLASSIC

M L. 55 x l. 38 x H. 10,5 cm	18 13 565 010
------------------------------	---------------

### 9 Couette Premium ELITE COOLING HOME by TEMPUR®

L. 200 x l. 140 cm	18 31 425 000
L. 240 x l. 220 cm	18 31 426 000
L. 260 x l. 240 cm	18 31 427 000

## Oreiller à mémoire de forme JOLETI

- ☐ Oreiller à mémoire de forme perforé conçu en mousse viscoélastique.
- ☐ Moelleux et léger, il offre un soutien des cervicales souple et progressif.
- ☐ Respirant grâce à ses microperforations.
- ☐ Tissu intérieur : filet tricoté 100% polyester.
- ☐ Tissu extérieur : 100% polyester.



NOUVEAU



L. 60 x l. 40 cm 18 13 087 000

L. 60 x l. 40 cm 18 13 088 000

## Oreiller à mémoire de forme B-DERMOFRESH Cosmetic

- ☐ Livré avec une taie B-Dermofresh, imperméable et respirante, elle protège l'oreiller et évite son jaunissement.
- ☐ Silencieuse, pas de bruit de froissement habituel !
- ☐ Tissu 3D extrêmement doux et confortable.
- 🛡 Garantie : 2 ans



Ferme L. 60 x l. 60 cm 18 13 049 010

## Oreiller à mémoire de forme B-DERMOFRESH

- ☐ Livré avec une taie B-Dermofresh grise, imperméable et respirante, elle protège l'oreiller et évite son jaunissement.
- ☐ Silencieuse, pas de bruit de froissement habituel !
- 🛡 Garantie : 2 ans



L. 60 x l. 40 cm  
Souple 18 13 045 020  
Ferme 18 13 046 020

Taies d'oreiller - L. 60 x l. 40 cm	
☐ Blanc	18 23 040 010
☐ Gris	18 23 040 020
☐ Bleu lavande	18 23 040 060

## Oreiller thermorégulateur

**Réduit la température corporelle, idéal pour les personnes souffrant de la chaleur.**

- ☐ Oreiller en mousse viscoélastique.
- ☐ Taie technologie ICE qui absorbe et dissipe la température du corps, pour un confort thermique optimal.
- 🛡 Garantie : 2 ans



L. 70 x l. 40 cm 18 13 044 000

## Oreiller cervical B-DERMOFRESH

- ☐ Forme spécialement étudiée pour soulager les cervicales.
- ☐ Livré avec une taie grise imperméable et respirante.
- 🛡 Garantie : 2 ans



L. 60 x l. 35 cm  
Gris 18 13 047 020

Taies d'oreiller - L. 60 x l. 35 cm	
☐ Blanc	18 23 032 010

## Oreiller ATHENAX Carelux

- ☐ Forme carrée adaptable à l'ensemble des housses traditionnelles.
- ☐ Association de gel et de mousse à mémoire de forme pour apporter à l'utilisateur une sensation de fraîcheur et de confort.

🛡 Poids : 1,74 kg  
🛡 Garantie : 2 ans



L. 50 x l. 50 x H. 10 cm 18 13 004 000

## Oreiller SISSEL® SOFT

- ☐ Apporte un positionnement correct de la colonne vertébrale.
- ☐ Livré avec une sous-taie et une taie en coton/polyester coloris blanc.
- 🛡 Garantie : 5 ans



YouTube



L. 47 x l. 33 x H. 14 cm 18 13 571 000



### Taie d'oreiller JOLETI polyester

- ❑ Taie d'oreiller avec une finition matelassée, idéale pour les personnes fragiles ou en couchage prolongé.
- ❑ Imperméable, respirant, thermorégulateur, antibactérien et anti-acarien.
- ❑ Tissu : 98% polyester et 2% élasthanne 360g/m<sup>2</sup>.
- ❑ Film de protection : polyuréthane 24g/m<sup>2</sup>.



L. 60 x l. 40 cm 18 23 016 000

### Taie d'oreiller JOLETI tencel

- ❑ Taie d'oreiller douce idéale pour les peaux sensibles.
- ❑ Imperméable, respirant, thermorégulateur, antibactérien et anti-acarien.
- ❑ Tissu : 100% lyocell tencel 110g/m<sup>2</sup>.
- ❑ Film de protection : polyuréthane 24g/m<sup>2</sup>.



L. 60 x l. 40 cm 18 23 015 000

### Drap housse JOLETI tencel

- ❑ Drap housse doux au toucher, idéal pour les peaux sensibles, fragiles ou irritées.
- ❑ Imperméable, respirant, thermorégulateur, antibactérien et anti-acarien.
- ❑ Tissu : 100% lyocell tencel 110g/m<sup>2</sup>.
- ❑ Film de protection : polyuréthane 24g/m<sup>2</sup>.
- ❑ Bonnet élastique : 100% polyester.



❑ Blanc  
L. 200 x l. 90 x H. 22 cm 18 22 130 000  
L. 200 x l. 120 x H. 22 cm 18 22 131 000  
L. 200 x l. 140 x H. 22 cm 18 22 132 000

### Drap housse JOLETI polyester & élasthanne

- ❑ Drap housse avec une finition matelassée, idéal pour les personnes fragiles ou en couchage prolongé.
- ❑ Imperméable, respirant, thermorégulateur, antibactérien et anti-acarien.
- ❑ Tissu : 98% polyester et 2% élasthanne 360g/m<sup>2</sup>.
- ❑ Film de protection : polyuréthane 24g/m<sup>2</sup>.
- ❑ Bonnet élastique : 100% polyester.



❑ Blanc  
L. 200 x l. 90 x H. 22 cm 18 22 133 000  
L. 200 x l. 120 x H. 22 cm 18 22 134 000  
L. 200 x l. 140 x H. 22 cm 18 22 135 000

### Protège matelas JOLETI éponge

- ❑ Protection fiable des matelas contre l'humidité et assure un confort adapté à un usage quotidien.
- ❑ Imperméable, respirant, thermorégulateur, antibactérien.
- ❑ Tissu : bouclette éponge 80% coton et 20% polyester 120g/m<sup>2</sup>.
- ❑ Film de protection : polyuréthane 24g/m<sup>2</sup>.
- ❑ Bonnet élastique : microfibre polyester.



❑ Blanc  
L. 200 x l. 90 x H. 25 cm 18 08 221 000  
L. 200 x l. 120 x H. 25 cm 18 08 222 000  
L. 200 x l. 140 x H. 25 cm 18 08 223 000

### Protège matelas à air JOLETI tencel

- ❑ Protection intégrale pour matelas anti-escarres à air sans couture, idéale pour les peaux sensibles, fragiles ou irritées.
- ❑ Imperméable, respirant, thermorégulateur, antibactérien et anti-acarien.
- ❑ Tissu : 100% lyocell tencel 110g/m<sup>2</sup>.
- ❑ Film de protection : polyuréthane 24g/m<sup>2</sup>.



L. 200 x l. 90 cm 18 08 224 000

## Chaise de douche VIANA I

Destinée à être utilisée dans une douche, au lavabo ou au-dessus d'un WC.

⚠ **Charge maxi : 150 kg**

🔵 **DM Classe I**

🛡 **Garantie : 2 ans**



**Idéale pour un usage intensif en collectivité mais aussi à domicile**

**Avec roues Ø 61 cm**

➕ 4 roulettes Ø 12,5 cm **25 60 160 000** ➕ 2 roues Ø 61 cm à l'arrière **25 60 164 000**

### Produits associés

1	Sangle de maintien	L. 110 x l. 45/11,5 cm	<b>25 60 163 000</b>
2	Assise rembourrée	L. 50 x P. 52 x Ép. 12 cm	<b>25 60 161 000</b>
3	Assise rembourrée percée	L. 50 x P. 52 x Ép. 12 cm	<b>25 60 162 000</b>

## Chaise de douche et toilettes AQUATEC PICO

**Pour une utilisation dans les toilettes, dans la chambre ou dans la douche.**

🔵 Pour une utilisation dans les toilettes, dans la chambre ou dans la douche.

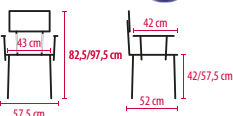
🔵 Accoudoirs amovibles pour libérer de l'espace au moment du transfert.

🔵 Dossier amovible pour faciliter la toilette dans la douche.

🔵 Hauteur d'assise réglable de 42 à 57,5 cm.

👤 Poids : 4,8 kg

⚠ **Charge maxi : 160 kg**



➕ **16 02 008 005**

## Fauteuil hygiénique de douche AQ-TICA Confort

🔵 Livré en kit, assemblage sans outil.

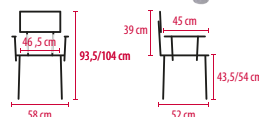
🔵 Accoudoirs amovibles.

🔵 Pieds réglables en hauteur sur 5 niveaux.

👤 Poids : 7,10 kg

⚠ **Charge maxi : 150 kg**

🛡 **Garantie : 2 ans**



➕ Gris **18 20 326 020**  
➕ Anis **18 20 326 070**

## Fauteuil de douche à roulettes BONN

**Idéal particuliers & collectivités.**

🔵 Porte seau amovible y compris seau hygiénique.

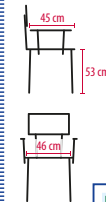
🔵 Repose-pieds et accoudoirs escamotables.

🔵 Roulettes pivotantes 5 pouces avec freins.

👤 Poids : 14,5 kg

⚠ **Charge maxi : 130 kg**

🛡 **Garantie : 2 ans**



**Idéal particuliers et collectivités**

➕ Gris / Bleu **25 60 130 060**  
➕ Gris / Noir **25 60 130 020**

## Chaise de douche réglable avec accoudoir

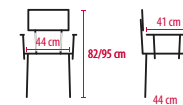
🔵 Chaise de douche légère pour les personnes qui éprouvent des difficultés à se baigner de façon indépendante.

🔵 Réglable en hauteur.

👤 Poids : 4 kg

⚠ **Charge maxi : 127 kg**

🛡 **Garantie : 1 an**



**18 20 228 000**

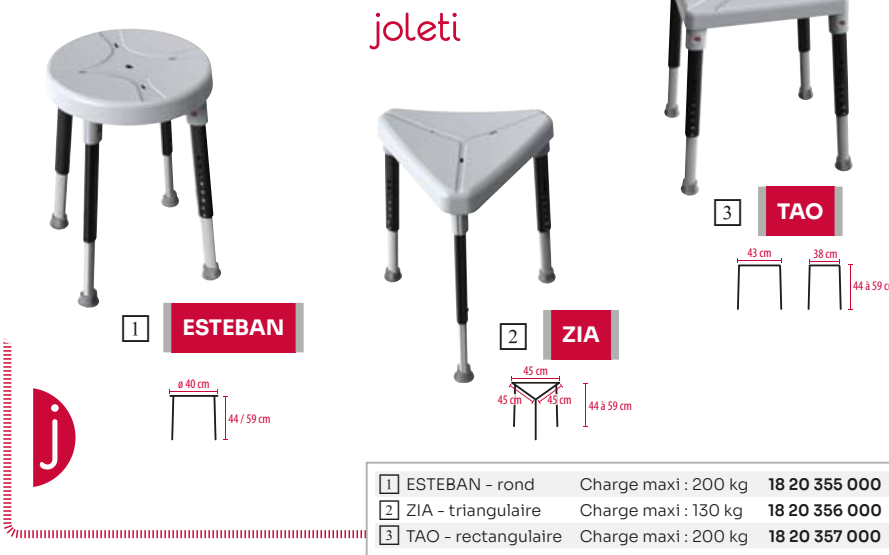
## Tabouret de douche JOLETI

- Hauteur réglable sur 8 niveaux.
- Embouts en caoutchouc antidérapant.
- Charge maxi : 130 kg



## Tabouret de douche JOLETI

- Tabouret de douche stable, réglable en hauteur.
- Garantie : 2 ans



## Tabouret de douche avec assise rotative et étagère

- Facilite les mouvements grâce au siège pivotant rotatif.
- Hauteur réglable.
- Équipé de pieds antidérapants qui offrent stabilité et sécurité.
- Dispose d'une étagère de rangement afin de garder les produits de douche à portée de main.
- Poids : 2,8 kg
- Charge maxi : 120 kg

NOUVEAU



18 20 382 000

## Tabouret de douche STROOD

Conçu pour un usage intensif.

- Idéal pour un usage dans les coins de douche.
- Réglable en hauteur.
- Poids : 2,8 kg
- Charge maxi : 159 kg



18 20 216 000

## Siège de douche rabattable SOLO

Pliable, idéal en cas d'espace restreint.

- Finition anti-bactérienne du siège PU ergonomique et rembourré.
- Réglage précis du pied pour plus de stabilité.
- Poids : 2,46 kg
- Charge maxi : 159 kg



Blanc	18 20 041 010
Gris/Blanc	18 20 041 020

## Siège de bain pivotant JOLETI

- Siège de bain pivotant sur 360°.
- Équipé d'accoudoirs fixes.
- Muni d'une manette de verrouillage ainsi que de 2 stabilisateurs latéraux permettant la sécurité de l'utilisateur.
- Structure en acier époxy.
- Convient aux baignoires d'une largeur minimale de 66 cm.
- ✂ Dimensions : L. 76 x l. 48,5 x H. 51 cm
- ▲ Poids : 5,5 kg
- ⚠ Charge maxi : 120 kg

j joleti



18 20 431 000

## Siège de bain pivotant DAKARA I

Un siège parfaitement stabilisé par ses axes antidérapants.

- Système pivotant sur 360° avec repérage des positions tous les 90°.
- Convient aux baignoires d'une largeur maximale de 72 cm.
- ✂ Dimensions : L. 72 x l. 54 x H. 52 cm
- ▲ Poids : 5,7 kg
- ⚠ Charge maxi : 130 kg

drive  
DeVilbiss  
HEALTHCARE



18 20 133 000

## Planche de bain avec poignée JOLETI

- Ergonomique et résistante.
- Offre une parfaite stabilité sur la baignoire avec ses extrémités larges.
- Poignée ergonomique et porte savon.
- Revêtement antidérapant en polypropylène moulée.
- Butées s'adaptant à la largeur de la baignoire pour plus de sécurité.
- ✂ Dimensions : L. 70 x l. 34,7 cm
- ▲ Poids : 2,3 kg
- ⚠ Charge maxi : 120 kg

j joleti



18 20 436 000

## Siège de douche à ouverture hygiénique JOLETI

- Hauteur réglable sur 8 niveaux.
- Embouts en caoutchouc antidérapant.
- ⚠ Charge maxi : 120 kg

joleti



2

48 cm 33 cm 39 à 56 cm



1

69 à 86 cm 48 cm 33 cm

j

### 1 Chaise

■ Gris 18 20 351 000  
■ Blanc 18 20 432 000

### 2 Tabouret

■ Gris 18 20 353 000  
■ Blanc 18 20 433 000

## Siège de douche DOCCEA I

- 8 réglages de hauteur repérés par simple bouton poussoir.
- Poignées intégrées aidant au maintien et au transfert.
- ▲ Poids : 1,9 kg
- ⚠ Charge maxi : 120 kg



1

49 cm 29 cm 39 à 56 cm



2

58 cm 42 cm 49 cm 29 cm 70 à 93 cm 39 à 56 cm

### 1 Tabouret

18 20 166 000

### 2 Chaise

18 20 192 000

## Planche de bain MARINA I

- Poignée et revêtement antidérapants.
- Porte savon intégré.
- ✂ Dimensions : L. 69 x l. 33 cm
- ▲ Poids : 1,6 kg
- ⚠ Charge maxi : 150 kg

BRUNNEN  
Yes, you can.



18 20 040 010



## Barre d'appui à ventouses JOLETI

- Poignée de soutien douche/WC à ventouses.
- Dimensions : L. 29 x l. 10 cm



Fixation aisée grâce aux ventouses

18 21 420 000

## Barre d'appui acier/epoxy JOLETI

- Barres d'appui droite avec tube en acier.
- Visserie fournie.

1

2

3



1 Droite	L. 30 cm	18 21 045 000
2 Droite	L. 40 cm	18 21 046 000
3 Courbée	L. 28 x L. 22 cm	18 21 047 000

## Barre d'appui à ventouses

Indicateur coloré d'adhérence sur chaque ventouse.

- Supporte une traction jusqu'à 48 kg.



WIN CARE

Fixation aisée grâce aux larges ventouses

1 Droite	L. 29 x l. 10 cm	18 21 039 000
2 Droite	L. 40 x l. 10 cm	18 21 040 000

## Barre d'appui en acier inoxydable

- Design contemporain et moderne, finition en acier brossé.
- Peut être utilisé dans la salle de bain ou dans d'autres endroits de la maison comme les escaliers.
- Matériau en acier inoxydable résistant à la rouille.
- Poids : 510 g
- Charge maxi : 200 kg



L. 30 cm	18 21 147 000
L. 45 cm	18 21 148 000
L. 60 cm	18 21 149 000

## Barre d'appui sol/plafond

Une barre d'appui facile à poser.

- Peut facilement être placée partout où il est nécessaire.
- Pas de vissage nécessaire.
- Patins antidérapants.
- Pivotante, barre courbe d'appui se verrouille tous les 45°.
- Réglable en hauteur de 2,10 à 3 m.
- Charge maxi : 136 kg



18 21 022 000

## Barre d'appui rabattable SOLO

- Pied réglable en hauteur qui apporte de la stabilité.
- Dimensions : L. 76 x H. 71 à 87 cm
- Poids : 3,1 kg
- Charge maxi : 127 kg



18 21 146 000

## Poignée de bain clip HUGO

La poignée de bain super résistante et confortable qui permet d'entrer et de sortir de la baignoire en toute sécurité.

- Poignée anti-glisse pour une prise en main en toute sécurité.
- Dimensions : H. 8/14 cm
- Poids : 2,3 kg
- Charge maxi : 120 kg
- DM Classe I
- Garantie : 2 ans



18 20 119 000

## Tapis en pierre de diatomite JOLETI

- Tapis en roche naturelle de diatomite anti-dérapant.
- Sa surface poreuse permet une absorption très rapide de l'eau qui empêche l'accumulation d'humidité et de bactéries.
- ✂ Dimensions : L. 60 x l. 39 cm
- ▲ Poids : 2,1 kg

NOUVEAU



j joleti

1	Vert	18 20 532 070
2	Gris foncé	18 20 532 020
3	Blanc	18 20 532 010

## Tapis mémoire de forme JOLETI motif galets

- Tapis à mémoire de forme en microfibre.
- Semelle anti-dérapante.
- Multi-usage : tapis de bain, douche, spa etc.
- Lavable à 30°.
- ✂ Dimensions : L. 70 x l. 50 cm



NOUVEAU

1	Gris foncé	18 20 530 020
2	Gris clair	18 20 530 360
3	Bleu	18 20 530 060
4	Beige	18 20 530 050

## Tapis mémoire de forme JOLETI

- Tapis à mémoire de forme en microfibre.
- Semelle antidérapante.
- ✂ Dimensions : L. 70 x l. 50 cm



1	Bleu	18 20 227 060	3	Gris clair	18 20 531 360
2	Bordeaux	18 20 227 120	4	Gris foncé	18 20 531 020

## Bac à shampoing gonflable

- Tuyau d'écoulement avec bouchon.
- ✂ Dimensions : L. 56 x l. 53 x H. 16 cm (gonflé)
- ▲ Poids : 750 g
- Contenance : 11 L



18 03 399 000

## Douchette pour robinet

- Tube PVC.
- Pomme de douche rigide.
- ✂ Dimensions : L. 1 m



18 03 510 000

## Tapis de bain & douche JOLETI

- Tapis caoutchouc antidérapant avec ventouses.



1	Tapis de douche	L. 54 x l. 54 cm	18 20 226 060
2	Tapis de bain	L. 75 x l. 35 cm	18 20 239 000

## Marchepied de baignoire ou de douche SKY

- Gain de 10 cm en hauteur pour une seule marche.
- Empilable pour augmenter la hauteur de 5 cm.
- Vendu à l'unité.
- ✂ Dimensions : L. 40 x l. 35 x H. 10 cm
- ▲ Poids : 1 kg
- ▲ Charge maxi : 140 kg



Possibilité de superposer 2 marchepieds

drive  
DeVilbiss  
HEALTHCARE

18 20 137 000

## Réhausse WC avec accoudoirs JOLETI

- ☐ Résistant et confortable.
- ☐ Réhausse de 11 cm et accoudoirs amovibles, idéal pour les personnes ayant des difficultés à s'asseoir ou se lever des WC.
- ☐ Verrouillage sur les côtés, garantissant sécurité et stabilité.
- ▲ Poids : 2,1 kg
- ▲ Charge maxi : 136 kg



joleti

18 04 181 000

## Réhausse-WC en polypropylène JOLETI

Surélévateur de toilette ergonomique.

- ☐ Facile à installer.
- ☐ Profil supérieur incurvé qui épouse la forme du corps.
- ☐ Dégagement à l'avant et à l'arrière qui facilite l'hygiène intime.
- ▲ Charge maxi : 120 kg



1

2

1 Sans couvercle	
H. 7 cm	18 04 110 000
H. 10 cm	18 04 111 000
H. 13 cm	18 04 112 000
H. 15 cm	18 04 113 000

2 Avec couvercle	
H. 7 cm	18 04 114 000
H. 10 cm	18 04 115 000
H. 13 cm	18 04 116 000
H. 15 cm	18 04 117 000



joleti

## Réhausse-WC en mousse JOLETI

- ☐ Assure un confort optimal : souplesse de la mousse, contact agréable de l'enveloppe, étanchéité complète.
- ▲ Charge maxi : 185 kg



1



joleti



2

1 Sans couvercle	
L. 38 x l. 40,5 x H. 17 cm	18 04 069 010

2 Avec couvercle	
L. 42 x l. 40 x H. 17 cm	18 04 098 000

## Protège seau hygiénique DR.HELEWA

- ☐ Pour les seaux d'aisance ou les seaux de chaises garde-robe.
- ☐ Tampon super absorbant Alveol-Technology® (600 ml).
- ☐ Évite souillures et projections.
- ☐ Dimensions : L. 40 x l. 52 cm

dr.helewa



1 rouleau de 20 sacs 19 28 012 001

## Protège seau hygiénique CareBag®

- ☐ Sac étanche muni d'un tampon super absorbant, qui absorbe et gélifie 450mL de liquides biologiques.
- ☐ Protège le seau des souillures et emprisonne les odeurs.
- ☐ Evite un recours trop précoce aux changes complets, repoussant ainsi la limite de la dépendance.
- ☐ Dimensions : L. 52 x l. 38 cm
- ☐ DM Classe I

CareBag®



1 boîte de 20 19 28 001 011

## Protège bassin de lit DR.HELEWA

- ☐ S'adapte à tous les modèles standard de bassin de lit.
- ☐ Tampon super absorbant Alveol-Technology® (600 ml).
- ☐ Confine les mauvaises odeurs.
- ☐ Dimensions : L. 40 x l. 60 cm

dr.helewa



1 rouleau de 20 sacs 19 28 010 001

## Protège bassin de lit CareBag®

- ☐ S'adapte à tout type de bassin de lit.
- ☐ Sac étanche muni d'un tampon super-absorbant qui absorbe et gélifie 450mL de liquides biologiques.
- ☐ Protège le bassin des souillures et emprisonne les odeurs.
- ☐ Dimensions : L. 59 x l. 38 cm
- ☐ DM Classe I

CareBag®



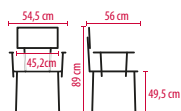
1 boîte de 20 19 28 003 011

## I Chaises garde-robe I



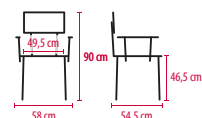
### Chaise garde-robe FOLK

- 1 + Bleu gris 16 02 311 060  
+ Espresso 16 02 311 370



### Chaise garde robe KOMOD

- 2 + Bleu gris 16 02 312 060  
3 + Taupe 16 02 312 370



4



6



8



5



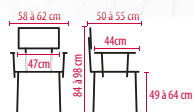
7



9

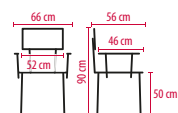
### Chaise garde-robe réglable ONIS

- 4 + 16 02 206 000



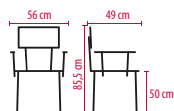
### Chaise garde-robe CANDY 155

- 7 + Gris bleu 16 02 138 020  
+ Bleu 16 02 138 060



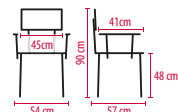
### Chaise hygiénique NEW OPEN

- 5 + Océan 16 02 239 060  
+ Gris bleu 16 02 239 020



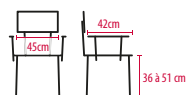
### Chaise garde-robe fixe SITIS

- 8 + 16 02 204 000



### Chaise garde-robe 3 en 1 TALIS

- 6 + 16 10 020 000



### Cadre de toilettes MONOï

- 9 L. 61 x l. 49 x H. 72/82 cm 18 04 010 000





## 30 **Conseils**

### ➤ **ACCESSOIRES DU QUOTIDIEN**

- 31 Aide à la toilette
- 32 Soin de bouche
- 33 Accessoires du quotidien
- 34 Piluliers & écrases comprimés

### ➤ **ACCESSOIRES ÉLECTRIQUES**

- 35 Téléphonie
- 36 Horloges, réveils & montres

### ➤ **ACCESSOIRES DE TABLE & CUISINE**

- 37-41 Autour de la table & cuisine
- 42 Chaises & marchepieds
- 43 Bavoirs

### ➤ **AIDE À L'HABILLEMENT**

- 44-47 Podologie, chaussures & chaussettes
- 48 Grenouillères & sous-vêtements


## une véritable solution au quotidien !

Quand une personne éprouve des difficultés dans les tâches du quotidien, il devient impératif de mettre en place des solutions afin qu'elle puisse conserver une certaine autonomie.

La stigmatisation des produits d'aide à la vie est un problème qui peut affecter négativement les personnes qui en ont besoin alors que ces derniers représentent une aide considérable à la réalisation des tâches journalières. Elles permettent également de favoriser le maintien à domicile qui est un des grands enjeux de demain pour nos aînés. Vous pouvez ainsi garder vos habitudes, vos fréquentations alliant stabilité et équilibre de vie. C'est

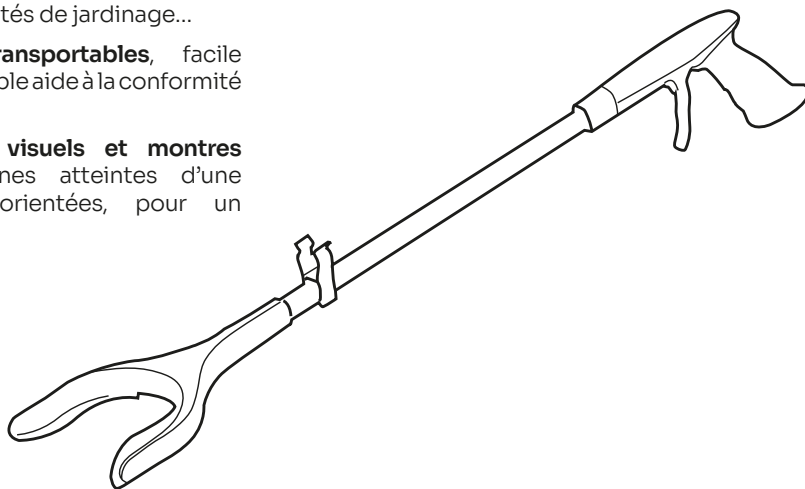
pourquoi il est primordial de vous apporter des solutions sécurisées pour vous permettre de continuer à vivre chez vous.

Nos produits d'aide à la vie sont conçus pour aider les personnes ayant des limitations à conserver leur autonomie. En offrant des solutions pratiques et efficaces, nos produits permettent aux individus de réaliser leurs activités quotidiennes en toute indépendance. Que ce soit pour la mobilité, la communication, les soins personnels ou d'autres besoins, nos articles sont conçus pour soutenir les utilisateurs dans leur quête d'autonomie.



### I Vous retrouverez entre autres : I

- **Des téléphones adaptés à vos besoins** pouvant être équipés de plusieurs options : grosses touches, son amplifié, fonction d'appel d'urgence, fonctions simplifiées, prise en main ergonomique...
- **Des pinces de préhensions pour vous aider dans vos tâches ménagères**, dans la manipulation d'objets lourds ou encore dans vos activités de jardinage...
- **Des piluliers facilement transportables**, facile d'utilisation, sécurisé, une véritable aide à la conformité thérapeutique !
- **Des horloges à contrastes visuels et montres parlantes** pour des personnes atteintes d'une déficience visuelle ou désorientées, pour un quotidien plus agréable.



Et bien plus encore...

Découvrez vite notre panel de produits testés et approuvés par nombre d'entre vous !

## I Sangle lave-dos I

- Utilisable pour se laver ou se sécher.

WIN CARE



L. 61 x l. 15 cm 18 03 367 000

## I Brosse à manche long I

**Facilite l'accès à certaines parties du corps (bas du dos, jambes...).**

- Poils doux pour nettoyer la peau sans la griffer.
- Poignée légèrement courbée.
- Poids : 150 g



L. 38 cm 18 03 449 000

## I Ensemble brosse à cheveux + peigne I

- Composé d'un peigne avec dents en matière plastique et d'une brosse à poils doux.
- Poids : 160 g




L. 38 cm 18 03 397 001

## I Brosse à ongles à ventouses I

**Pour nettoyer les ongles des doigts lorsqu'il est difficile de tenir une brosse à ongles standard.**

- Idéale pour se laver les mains en cas de difficulté de préhension.



18 03 627 000

## I Brosse de bain à long manche ergonomique I

- Grande brosse à poils doux avec manche extra-long.
- Fabriquée avec des poils de sanglier.
- Poids : 180 g



L. 52 cm 18 03 472 000

## I Lave-orteils à long manche I

- Tampon recouvert de tissu en éponge blanc.
- Deux gants éponge inclus.
- Poids : 120 g



L. 71 cm 18 03 401 000

## I Miroir grossissant éclairé BS 45 I

**Idéal pour votre salle de bains grâce à sa surface réfléchissante extra grande avec miroir magnétique grossissant !**

- Avec voyant lumineux LED.
- Surface du miroir avec capteur tactile.
- Avec miroir magnétique supplémentaire avec grossissement x5.
- Grande surface réfléchissante : Ø 17,5 cm.
- Alimentation : 3 piles AA LR6 (fournies)
- Poids : 612 g (sans les piles)
- Garantie : 3 ans



L. 19 x l. 20 x H. 33,7 cm 18 73 011 000

## I Tondeuse de précision MN2X I

**Pour une coupe précise des sourcils, des poils du nez et des oreilles.**

- Pour une coupe précise des sourcils, des poils du nez et des oreilles.
- Avec 3 accessoires pour la coupe et le façonnage des sourcils, des poils du nez et des oreilles.
- Accessoires en acier inoxydables de haute qualité pour un soin maximal de la peau.
- Lame miniature avec peigne (3/6 mm) pour la coupe des sourcils.
- Résistant aux éclaboussures.
- Alimentation : 1 pile AA de 1,5 V (fournie)
- Poids : 57 g
- Garantie : 3 ans



L. 16,3 x l. 2,9 cm 19 39 012 000

## I Jet dentaire NEOPULSE® NP1 MICRO I

Aussi peu encombrant qu'un smartphone et facile à emporter partout !

- En complément du brossage, 1 à 2 fois par jour, le jet dentaire offre un nettoyage complet de la bouche.
- Ergonomique : léger, canule rotative à 360°.
- Réglage progressif de la puissance.
- Contenance du réservoir : 350 ml.
- Fourni avec 8 canules (dont 5 différentes : classique, neosoft, orthodontique, gratte-langue, canule nasale) et une trousse de rangement.
- Alimentation : 1 batterie rechargeable Ni-MH - 1 500 mA avec câble USB (fourni)
- Garantie : 2 ans



Pour une haleine fraîche et un sourire éclatant



1 L. 12,5 x l. 7 x H. 12 cm

19 18 010 000

### Produits associés

2 Canule pour jet dentaire Neopulse NP1 Micro Par 2 19 18 014 001

## I Jet dentaire NEOPULSE® EASY I

- Nettoie en profondeur les appareils et implants dentaires.
- Enlève les bactéries dissimulées dans les poches parodontales.
- Alimentation : Batterie rechargeable via un câble USB-C
- Garantie : 2 ans



neopulse

H. 22 x P. 8 cm 19 18 018 000

## Brosse à dents électrique NEOSONIC®

Brosse à dents à technologie sonore !

- De qualité haut de gamme.
- 5 modes de brossage x 3 réglages d'intensité.
- Alimentation : Via un câble USB-C, sans socle
- Garantie : 2 ans

neopulse



1

2

3

4

5

1	Blanc	19 18 013 010
2	Lilas	19 18 013 890
3	Noir	19 18 013 030
4	Rose pâle	19 18 013 100
5	Vert sauge	19 18 013 070

## Brosse à dents électrique enfant NEOKIDS®

Testée et approuvée par des pédodontistes.

- Fournie avec une pochette de transport et plus de 50 autocollants pour la personnalisation de la brosse.
- À partir de 3 ans.
- Garantie : 2 ans

neopulse



19 18 021 000

## Jet dentaire NEOPULSE® MY FIRST

Jet interdentaire et orthodontique, efficace et rapide pour compléter au quotidien son brossage des dents !

- Alimentation : Via un câble USB-C sans socle, plus de fil qui traîne dans la salle de bain.
- Garantie : 2 ans



1. 4,5 x H. 23 cm

1	Blanc	19 18 012 010
2	Noir	19 18 012 030
3	Vert Sauge	19 18 012 070

## I Boîte à dentier I

- Couvercle à visser.
- Dimensions : Ø 9,5 x H. 6 cm
- Contenance : 350 ml

ER People Health Care



Avec égouttoir 15 03 360 000  
Sans égouttoir 15 03 361 000

## Fil dentaire avec manche NEOPICK®

- Simple à utiliser. Manche biodégradable et compostable en amidon de maïs. Élimine plaques et débris inter-dentaires.
- 1 boîte = environ 1 mois d'utilisation.

neopulse



1 boîte de 30 19 18 022 001



## I Pince de préhension magnétique I

- Pince rotative avec poignée souple.
- Équipée d'embout magnétique pour le ramassage d'objets métalliques.

NOUVEAU



1	L. 81 cm	18 03 619 000
2	L. 89 cm	18 03 622 000

## I Pince de préhension de luxe I

- Possède une griffe de préhension et une poignée confortable munie d'un déclencheur.
- Pointe aimantée pour récupérer de petits objets métalliques.
- Munie d'une tête pivotante à 360°.



L. 76,2 cm	18 03 508 000
L. 81,3 cm	18 03 534 000
L. 88,9 cm	18 03 509 000

## I Ciseaux à boucle I

- Outil facile de préhension, idéal pour les personnes ayant une prise en main affaiblie et une dextérité limitée.
- Conçus pour les droitiers et les gauchers.
- Conception légère.
- ▲ Poids : 40 g



L. 8 x l. 20 x H. 1,5 cm	18 03 538 000
--------------------------	---------------

## I Télécommande universelle TV10 I

- Avec clavier numérique spécialement conçue pour être très simple à utiliser.
- 18 touches programmables.
- ⚡ Alimentation : 2 piles AAA LR03 1,5 V (non fournies)
- 🛡️ Garantie : 2 ans

geemarc®  
More the Difference



19 40 112 000
---------------

## I Casque TV amplifié CL7370 I

- Casque amplificateur de son, réglable facilement.



geemarc®  
More the Difference



### Produits associés

1	19 40 154 000	2	Casque additionnel pour casque TV amplifié CL7370	19 40 155 000
---	---------------	---	---	---------------

# Piluliers & écrases comprimés

## I Pilulier PILBOX 7.4 HEXAGO I

**Le pilulier semainier de grande contenance.**

- ☐ 7 modules indépendants avec 4 grandes cases (contient jusqu'à 15 gélules de taille standard) par module.
- ☐ Module journalier amovible.
- ☐ Doté d'un clip à ordonnance.
- ☐ Adapté aux malvoyants.
- ☐ Dimensions : L. 16 x l. 13 x H. 4,5 cm



**PILBOX**  
pour bien suivre son traitement



15 03 169 000

## I Pilulier PILBOX LIBERTY I

- ☐ Pilulier semainier et modulaire.
- ☐ 7 modules amovibles et 4 cases par module.
- ☐ Aspect maroquinerie.
- ☐ Dimensions : L. 15 x l. 11 x H. 3 cm



**PILBOX**  
pour bien suivre son traitement



1	Carmin	15 03 175 180
2	Marine	15 03 175 140
3	Camel	15 03 175 050
4	Pétrole	15 03 175 060

## I Pilulier hebdomadaire | DOLCIMO POCKET

- ☐ Pilulier hebdomadaire, pratique, facilement transportable dans un sac ou une poche.

**PRATICIMA**  
healthcare solutions



Pilulier hebdomadaire grand modèle	15 03 258 000
Pilulier hebdomadaire modèle moyen	15 03 259 000
Pilulier hebdomadaire petit modèle	15 03 260 000

## I Broyeur de comprimés I

- ☐ Pour une ingestion facile des traitements.
- ☐ Rapide et sans effort.
- ☐ Hygiénique et lavable.
- ☐ Réserve pour comprimés.



**PRATICIMA**  
healthcare solutions

15 03 250 060

## I Coupeur de comprimés | DOLCIMO POCKET

- ☐ Coupe les comprimés en 2 sans effort.

**PRATICIMA**  
healthcare solutions



15 03 251 060

## I Téléphone numérique AMPLIDECT 295 I

- ☐ Téléphone numérique adapté aux personnes malvoyantes et / ou malentendantes. Combiné sans fil.
- ⚡ Alimentation : adaptateur secteur (fourni) et batterie Ni-MH 2,4 V ~ 500 mA (incluse)
- 🛡️ Garantie : 2 ans

Jusqu'à  
30 dB



1 19 40 081 000

### Produits associés

- |   |                         |               |               |
|---|-------------------------|---------------|---------------|
| 2 | Téléphones additionnels | Amplidect 295 | 19 40 089 000 |
| 3 | Téléphones additionnels | Photodect 295 | 19 40 082 000 |

## I Téléphone AMPLIDECT 295 Photo I

- ☐ Téléphone numérique avec possibilité de placer des photos, adapté aux personnes malvoyantes et / ou malentendantes. Combiné sans fil.
- ⚡ Alimentation : adaptateur secteur DC (fourni) et batterie Ni-MH 2,4 V 500 (incluse)mA
- 🛡️ Garantie : 2 ans

Jusqu'à 30 dB



19 40 099 000

## I Téléphone filaire SERENITIES I

Avec télécommande d'appel d'urgence.

- ⚡ Alimentation : adaptateur secteur (fourni) ou batterie rechargeable
- 🛡️ Garantie : 2 ans

Jusqu'à  
30 dB



L. 26 x l. 20 x H. 5 cm 19 40 060 000

### Produit associé

Bracelet alarme 19 40 063 000

## I Téléphone AMPLIDECT COMBI 295 I

2 modèles : téléphone filaire avec le combiné AMPLIDECT295 AD ou le combiné PHOTODECT295.

- ☐ Téléphone numérique adapté aux personnes malvoyantes et / ou malentendantes. Combiné sans fil. Fourni avec combiné additionnel sans fil Amplidect 295.
- ⚡ Alimentation : adaptateur secteur (fourni) et batterie NI-MH 2,4 V (incluse)
- 🛡️ Garantie : 2 ans



Combiné  
au choix

1 19 40 083 001

2 19 40 111 000

## I Téléphone filaire CL610 I

- ☐ Téléphone appel d'urgence amplifié avec télécommande SOS.
- ☐ Volume de sonnerie jusqu'à 90 dB.
- ⚡ Alimentation : 4 piles AA (fournies) ou secteur
- 🛡️ Garantie : 2 ans

Jusqu'à  
40 dB



L. 19,5 x l. 18 x H. 7 cm 19 40 175 000

## I Téléphone portable CL8700 I

Téléphone portable à clapet 4G amplifié avec appareil photo.

- ☐ Téléphone portable à clapet adapté aux personnes malvoyantes et / ou malentendantes
- ⚡ Alimentation : 1 batterie lithium-ion avec adaptateur secteur (fourni)
- 🛡️ Garantie : 2 ans



L. 22 x l. 5,5 x H. 1 cm (ouvert) 19 40 163 000

## I Téléphone filaire PHOTOPHONE™ 100 I

À touches personnalisables.

- ☐ Téléphone filaire adapté aux personnes malvoyantes et / ou malentendantes.
- 🛡️ Garantie : 2 ans

Jusqu'à  
30 dB



L. 20 x l. 16 x H. 7 cm 19 40 026 000

## I Horloge calendrier RC MEMENTO I

- ☐ Lorsque l'utilisateur branche l'horloge, l'heure et la date se règlent automatiquement.
- ☐ Température intérieure en °C.
- ☐ Calendrier : jour/date/mois/année.
- ☐ Affichage du jour et mois en toutes lettres en 8 langues.
- ☐ Heure : format 12/24 h.
- ☐ 2 alarmes.
- ☐ À poser ou à fixer au mur, pied escamotable.
- ⚡ Alimentation : 2 piles AA LR6 1,5V (non fournies)
- 📊 Poids : 380 g
- 🛡️ Garantie : 3 ans



orium.

L. 22,9 x l. 16,2 x P. 2,7 cm 06 19 039 000

## I Horloge digitale à date I

- ☐ Horloge digitale affichant le calendrier (date et mois écrits en toutes lettres) et l'heure.
- ☐ Réglage facilité grâce à la pile de sauvegarde (durée de vie de 4-5 ans) : lorsque l'utilisateur branche l'horloge, celle-ci est déjà à la bonne heure et à la bonne date grâce à un réglage usine.
- ⚡ Alimentation : secteur 230 V + 1 pile de sauvegarde CR2032 (fournie)
- 📊 Poids : 1,1 kg
- 🛡️ Garantie : 3 ans

Pour les personnes ayant des troubles de repères temporels



orium.



L. 28 x l. 28 x P. 4,2 cm 06 19 029 000

## I Réveil parlant gros bouton I

- ☐ Une simple pression sur le bouton suffit à énoncer l'heure et la date.
- ⚡ Alimentation : 3 piles AAA (non fournies)
- 📊 Poids : 170 g
- 🛡️ Garantie : 1 an



Ø 11 x H. 7 cm 06 19 007 000

## I Horloge calendrier VISO 10 I

- ☐ Horloge digitale avec calendrier.
- ☐ Réglage automatique de l'heure.
- ⚡ Alimentation : 2 piles AA (non fournies)
- 🛡️ Garantie : 2 ans



L. 28 x l. 19 x P. 2,7 cm 06 19 023 000

## I Horloge silencieuse CONTRASTE Ø 30 cm I

Excellente lisibilité même de loin.

- ☐ Horloge analogique avec mouvement QUARTZ SWEEP (balayage automatique avec mouvement silencieux).
- ⚡ Alimentation : 1 pile AA LR6 (fournie)
- 📊 Poids : 578 g
- 🛡️ Garantie : 3 ans

orium.



Ø 30 x P. 3 cm 06 19 025 000

## I Montre parlante CASUAL I

Indispensable pour les seniors.

- ☐ Annonce vocale de l'heure et de la date complète en français, fonctions calendrier et alarme (voix masculine 80 dB).
- ☐ Cadran à affichage analogique.
- ⚡ Alimentation : 1 pile CR2025 (fournie)
- 📊 Poids : 40 g
- 🛡️ Garantie : 3 ans

orium.

80 dB



L. 24 x l. 4 x P. 1 cm 06 19 030 000



## Couverts à courber SURE GRIP

- Dotés de manches en caoutchouc nervuré et confortables pour faciliter la prise en main.
- Poids : 90 g



1 Couteau	18 03 340 000
2 Fourchette	18 03 343 000
3 Cuillère à soupe	18 03 342 000
4 Cuillère à café	18 03 341 000
Set de 4 couverts	18 03 344 001

## Couverts manches courbés QUEENS

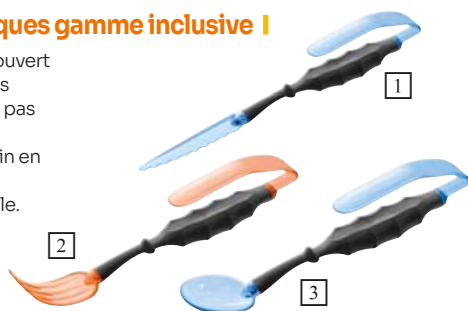
- Particulièrement adaptés aux personnes ayant une mobilité réduite du poignet.
- Poids : 45 g



1 Couteau lame courbée	18 03 408 010
2 Fourchette coudée gauche	18 03 409 010
3 Cuillère coudée gauche	18 03 411 010
4 Fourchette coudée droite	18 03 410 010
5 Cuillère coudée droite	18 03 412 010

## Couverts ergonomiques gamme inclusive

- Aide au maintien du couvert amovible, idéal pour les personnes ne pouvant pas serrer les objets.
- Réglable selon le besoin en 3 dimensions.
- Lavable au lave-vaisselle.



1 Couteau - L. 28,5 cm	2 Fourchette - L. 24,5 cm	3 Cuillère - L. 24 cm
Bleu 18 03 153 060	Bleu 18 03 154 060	Bleu 18 03 155 060
Orange 18 03 153 090	Orange 18 03 154 090	Orange 18 03 155 090

## Ensemble fourchette & cuillère à grand manche

- Conçus pour les personnes ayant des difficultés de préhension.
- Grandes poignées pour une prise en main facile.
- Inclinaison de la tête verrouillable pour une utilisation plus confortable.
- Dimensions : L. 23,5 cm



18 03 539 000

## Couverts standards Queens

Pour les personnes ayant une préhension limitée.

- Manches compensés en plastique ABS cylindriques pour une bonne prise en main.
- Dimensions : L. 10 x Ø 3 cm
- Poids : 45 g



1 Couteau	18 03 427 010
2 Fourchette	18 03 428 010
3 Cuillère à soupe	18 03 429 010
4 Cuillère enfant	18 03 430 010
Cuillère à café	18 03 458 010

## Couverts courbés avec manche en mousse gris

Pour les personnes avec mouvements du poignet et bras limités.

- Évitent la torsion du poignet.
- Dimensions : L. 11,5 x Ø 3 cm
- Poids : 40 g



1 Fourchette droitier	18 03 462 000
Fourchette gaucher	18 03 461 000
2 Cuillère droitier	18 03 464 000
Cuillère gaucher	18 03 463 000
3 Couteau courbe	18 03 460 000

## Kit de 4 couverts avec manche en mousse gris

- Dimensions : L. 11,5 x Ø 3 cm
- Poids : 40 g
- Garantie : 1 an



18 03 459 001

## Kit de 3 couverts pliables

- Fourchette et cuillère pliables à 90° pour faciliter la prise d'aliments.
- Couteau à bascule afin de couper plus facilement les aliments.
- Prise en main facile.
- Lavable au lave-vaisselle.
- Poids : 0.30 kg

NOUVEAU



18 03 543 001

## I Verre/tasse à 2 becs I

- ❑ Fourni avec deux couvercles (petite et grande ouverture) à long bec.
- ❑ Dimensions : L. 7 x l. 6 x H. 16,7 cm
- ❑ Poids : 49 g
- ❑ Contenance : 25 cl



18 03 485 000

## I Tasse/gobelet à 2 becs I

- ❑ Livré avec deux becs suceurs pour les liquides et les aliments semi-solides.
- ❑ Dimensions : L. 8 x l. 7 x H. 11,5 cm
- ❑ Poids : 46 g
- ❑ Contenance : 20 cl



18 03 486 060

## I Gobelet empilable I

- ❑ Gobelet en copolystère résistant à la chaleur, aux chocs, aux rayures ainsi qu'aux aliments susceptibles de tâcher.
- ❑ Dimensions : L. 6,3 x l. 6,3 x H. 8,5 cm
- ❑ Poids : 48 g
- ❑ Contenance : 16 cl



18 03 185 060

PLASTOREX



## I Verre avec bec verseur I

- ❑ Verre gradué avec couvercle amovible.
- ❑ Passe au lave-vaisselle.
- ❑ Contenance : 20 cl

NOUVEAU



18 03 297 000

## I Verre paille I

- ❑ Pour boire en toute tranquillité même alité.
- ❑ Passe au lave-vaisselle.
- ❑ Contenance : 25 cl



18 03 295 000

## I Gobelet anti-dérapant I

- ❑ Gobelet en mélamine résistant à la chaleur, aux chocs, aux rayures et aux aliments susceptibles de tâcher.
- ❑ Dimensions : L. 6,7 x l. 6,7 x H. 8 cm
- ❑ Poids : 73 g
- ❑ Contenance : 16 cl



PLASTOREX



- |   |                 |               |
|---|-----------------|---------------|
| 1 | Blanc et bleu   | 18 03 183 060 |
| 2 | Blanc et orange | 18 03 183 090 |
| 3 | Blanc et vert   | 18 03 183 070 |

## I Verre ergonomique I

- ❑ Verre ergonomique pour boissons froides ou chaudes.
- ❑ Formes arrondies non lisses pour une meilleure prise en main.
- ❑ Passe au micro-ondes, au congélateur et au lave-vaisselle.
- ❑ Dimensions : Ø 7 X H. 9,5 cm
- ❑ Poids : 52 g



1

NOUVEAU



2



5



3

4



1

- |   |             |               |
|---|-------------|---------------|
| 1 | Transparent | 18 03 695 000 |
| 2 | Bleu        | 18 03 695 060 |
| 3 | Violet      | 18 03 695 190 |
| 4 | Orange      | 18 03 695 090 |

- |   |                                  |               |
|---|----------------------------------|---------------|
| 5 | Couvercle pour verre ergonomique |               |
|   | Petite ouverture - Ø 0,6 cm      | 18 03 696 000 |
|   | Grande ouverture - Ø 1 cm        | 18 03 697 000 |
| 6 | Anse pour verre de cuisine       | 18 03 293 000 |

## I Tasse tripode à bec non repliable I

**Avec couvercle à bec pour adulte.**

- Gobelet en copolymère résistant à la chaleur, aux chocs, aux rayures ainsi qu'aux aliments susceptibles de tâcher.
- Dimensions : L. 13 x l. 13 x H. 12 cm
- Poids : 170 g
- Contenance : 25 cl



PLASTOREX



<input type="checkbox"/> Blanc	18 03 180 010
<input checked="" type="checkbox"/> Blanc et bleu	18 03 180 060
<input type="checkbox"/> Blanc et orange	18 03 180 090

## I Tasse plastique transparent 2 anses I

- Gobelet avec deux grandes poignées, un couvercle avec bec verseur et une large base.
- Dimensions : L. 14 x l. 9 x H. 12 cm
- Poids : 130 g
- Contenance : 40 cl



18 03 079 000

## I Verre HANDICUP® I

- Muni de 2 anses, forme inclinée avec couvercle pour boire en toute sécurité.
- Contenance : 22 cl



WIN CARE

<input checked="" type="checkbox"/> 1 Transparent	18 03 294 000
<input type="checkbox"/> 2 Bleu	18 03 294 060
<input type="checkbox"/> 3 Vert	18 03 294 070

## I Tasse à 2 anses CARING I

- Base large avec 2 grandes poignées profilées et inclinées.
- Inclus un couvercle avec petite ouverture en bec.
- Poids : 176 g
- Contenance : 30 cl



18 03 230 000

## I Verre à découpe nasale I

- Permet de boire en bougeant le moins possible la tête et sans plier le cou.
- Utilisation pour boissons froides ou chaudes.
- Passé au micro-ondes et au lave-vaisselle.
- Dimensions : H. 12,2 cm
- Poids : 42,43 g
- Contenance : 20 cl

NOUVEAU



18 03 692 000

## I Verre à découpe nasale bleu I

- Permet de boire en gardant la tête droite grâce à sa large découpe spéciale laissant passer le nez.
- Sans bisphénol A, sans phtalate.
- Dimensions : Ø 7,2 x H. 10 cm
- Contenance : 16 cl



18 03 256 060

## I Verre ergonomique emplacement paille I

- Verre avec deux poignées, emplacement pour y déposer une paille.
- Fabrication en thermoplastique dur très résistant.
- Peut contenir des boissons chaudes, n'excédant pas 70/80° C.
- Lavable au lave-vaisselle.
- Paille nous fournie.
- Dimensions : Ø 7,2 x H. 10 cm
- Contenance : 16 cl



18 03 152 060

## I Gobelet anti-renversement KENNEDY

- Gobelet anti-renversement parfait pour les personnes qui gardent une position assise ou inclinée.
- Dimensions : H. 11,5 cm
- Contenance : 20 cl



18 03 348 000

## I Bol anti-dérappant I

- ☐ Bol en mélamine résistant à la chaleur, aux chocs, aux rayures et aux aliments susceptibles de tâcher.
- ☐ Dimensions : L. 12,3 x l. 15,7 x H. 7,8 cm
- ☐ Poids : 148 g
- ☐ Contenance : 35 cl



PLASTOREX



1



2



3



4

### Produits associés

- 4 Couvercle de bol anti-dérappant 18 03 187 000

- 1 Blanc et bleu 18 03 182 060 2 Blanc et orange 18 03 182 090 3 Blanc et vert 18 03 182 070

## I Assiette creuse anti-dérappante I

- ☐ Assiette en mélamine résistante à la chaleur, aux chocs, aux rayures et aux aliments susceptibles de tâcher.
- ☐ Dimensions : L. 17,6 x l. 21,2 x H. 5,9 cm
- ☐ Poids : 200 g



PLASTOREX



- 1 Blanc et bleu 18 03 181 060  
2 Blanc et orange 18 03 181 090  
3 Blanc et vert 18 03 181 070

## I Assiette GRIPWARE I

- ☐ Assiette à rebords, en mélaminé.
- ☐ Résistante à la chaleur, aux chocs, rayures ainsi qu'aux aliments et boissons susceptibles de tâcher.
- ☐ Aspect qualitatif et finition soignée.
- ☐ Compatible avec le lave-vaisselle sans détergent abrasif.
- ☐ Non compatible avec le micro-ondes.
- ☐ Dimensions : Ø 23 x H. 4,7 cm
- ☐ Poids : 308 g

PLASTOREX



18 03 096 000

## I Bol avec ventouse I

- ☐ Bol en mélamine résistant à la chaleur, aux chocs, aux rayures et aux aliments susceptibles de tâcher.
- ☐ Dessous du bol avec ventouse.
- ☐ Dimensions : L. 15,7 x l. 15,7 x H. 5,7 cm
- ☐ Poids : 153 g
- ☐ Contenance : 31 cl



PLASTOREX



- 1 Bleu et blanc 18 03 186 060  
2 Rouge et blanc 18 03 186 090

## I Assiette à rebord I

- ☐ Permet la prise aisée des aliments grâce à son rebord surélevé.
- ☐ Base antidérapante détachable.
- ☐ Passage au micro-ondes sans la base antidérapante.
- ☐ Dimensions : Ø 23 cm



2



1

WINCARE

- 1 Blanc 18 03 281 010  
2 Rouge 18 03 281 180

## I Rebord d'assiette incurvé HOMECRAFT I

- ☐ Idéal pour les personnes qui se nourrissent d'une seule main puisqu'il agit comme butée et aide l'utilisateur à collecter sa nourriture.
- ☐ Convient aux assiettes de Ø 19 à 25 cm.
- ☐ Passe au micro-ondes.
- ☐ Poids : 45 g



18 03 414 010

## I Assiette antidérapante haute stabilité I

- ☐ Assiette sans bisphénol avec 4 pieds.
- ☐ Passage au micro-ondes.
- ☐ Dimensions : Ø 23,5 cm



18 03 252 060



ONE TOUCH™

## Ouvre-bouteille automatique

## Mandoline électrique

## Ouvre-boîte automatique

## Ouvre-bocal automatique



1 18 03 053 000

2 18 03 052 000

3 18 03 054 000

4 18 03 064 000

5 18 03 058 000

## Support antidérapant yaourt

- Assure la stabilité des pots de yaourt.
- Évite le renversement sur la table.
- Dimensions : H. 4 cm



2

1 Bleu 18 03 259 060  
2 Orange 18 03 259 090



## Détecteur de niveau de liquide

- Dispositif spécialement conçu pour les personnes malvoyantes.
- Alerte utilisateur par un son ou une vibration lors de la détection du niveau du liquide.
- Convient aux boissons chaudes comme froides.
- Alimentation : 1 pile CR2032 (fournie)
- Dimensions : L. 5,4 x l. 3 x H. 3 cm
- Poids : 40 g
- Garantie : 1 an



18 71 006 000

## Ouvre-bouteille / Ouvre-pot DYCEM

- Cône en caoutchouc moulé antidérapant pour ouvrir et fermer plus facilement bocal ou bouteilles.



Ouvre-pot Ø 12 cm 18 03 214 060  
Ouvre-bouteille Ø 6 cm 18 03 215 060

## Napperon antidérapant

- Léger et souple, Sans bisphénol A ni phtalate.
- Dimensions : Ø 14 cm



Évite le glissement

18 03 260 090

## Set de table antidérapant

- Donne davantage de stabilité aux appareils électroménagers et facilite la préparation de plats ou la manipulation d'ustensiles.



1

1 Ø 14 cm 18 03 217 060  
2 L. 35 x l. 25 cm 18 03 218 060

## Ouvre-bouteille

- Permet d'ouvrir facilement les bouteilles.



18 03 693 000

## I Chaise haute modulable I

**4 possibilités d'utilisation : tabouret, tabouret avec accoudoirs, chaise avec dossier ou chaise avec dossier et accoudoirs.**

- ☐ Cadre en acier robuste.
- ☐ Pieds réglables en hauteur sur 5 étapes, munis d'embouts en caoutchouc antidérapants.
- ☐ Dimensions de l'assise : L. 36 x H. 51/61 cm.
- 📏 Poids : 5.70 kg
- ⚠ **Charge maxi : 170 kg**



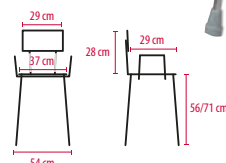
**4 possibilités d'utilisation**



16 01 116 000

## I Chaise haute de cuisine KIZINE I

- ☐ Assise inclinée vers l'avant (7°) pour réduire l'effort pour s'asseoir et se relever.
- ☐ Assise et dossier rembourrés.
- ☐ Accoudoirs amovibles.
- ☐ Pieds réglables en hauteur et munis d'embouts antidérapants.
- 📏 Poids : 6 kg
- ⚠ **Charge maxi : 136 kg**
- 🛡 **Garantie : 1 an**



16 01 010 000

## I Chaise haute réglable I

**Pour les utilisateurs qui ont du mal à rester debout pendant de longues périodes.**

- ☐ Assise angulaire pour un meilleur maintien.
- ☐ Assises et dossiers rembourrés, sans raccords ouverts donc faciles à nettoyer.
- ☐ Dimensions de l'assise : L. 36 x H. 49,5/64,5 cm.
- ⚠ **Charge maxi : 159 kg**



L. 53 x l. 41 x H. 79 cm

- |   |           |               |
|---|-----------|---------------|
| 1 | Blanc     | 16 01 115 010 |
| 2 | Noir/Gris | 16 01 115 020 |

## I Marchepied avec main courante I

**Le marchepied avec poignée est idéal pour les endroits difficiles à atteindre.**

- ☐ Se compose de surface en caoutchouc antidérapante et d'une main courante en caoutchouc pour une meilleure adhérence.
- 📏 Poids : 2,9 kg
- ⚠ **Charge maxi : 140 kg**



**NOUVEAU**

- |   |           |                               |               |
|---|-----------|-------------------------------|---------------|
| 1 | 1 marche  | L. 46 x l. 26,5 x H. 86 cm    | 04 01 025 000 |
| 2 | 2 marches | L. 45,5 x l. 50 x H. 109.2 cm | 04 01 027 000 |

## Bavoir imperméable en tissu éponge JOLETI

**Pas de contact avec le PU.**

- Bavoir hautement absorbant et imperméable.
- Tissu éponge double face 100% coton.
- Fermeture par pression.



À l'unité



<b>Bleu lavande</b>	
L. 70 x l. 50 cm	14 08 040 060
L. 100 x l. 50 cm	14 08 041 060

## Bavoir-foulard en coton

- Facilité d'enfilage avec attache aimantée.
- Intérieur du bavoir en tissu-éponge absorbant avec une face intraversable pour protéger les vêtements.



À l'unité

1	Imprimé marine	14 08 077 140
2	Étoile bordeaux	14 08 077 120
3	Imprimé rouge	14 08 077 180
4	Imprimé bleu	14 08 077 060

## Bavoir imperméable JOLETI

- Bavoir absorbant, imperméable et réutilisable.
- Double épaisseur.
- Barrière jersey polyester enduit PVC.
- Tour de cou : 50 cm.

À l'unité



L. 90 x l. 45 cm		
1	Motif vert	14 08 007 000
2	Motif bleu géométrique	14 08 006 000
3	Motif bleu carreaux	14 08 032 000

## Bavoir ramasse-miettes

- Imperméable, protège les vêtements et le sol pendant les repas.
- Grande taille pour assurer une couverture complète de la personne.



1 lot de 3

L. 74,5 x l. 44 cm 14 08 038 001

## Bavoir long

- Fixation rapide par pression.

À l'unité



L. 91 x l. 43 cm 14 08 001 540

## Bavoir PREMIUM JOLETI

- Imperméable avec fermeture par pression : 3 positions.
- Imprimé avec finition par liseret blanc.
- Lavable en machine à 90°C.



À l'unité



L. 90 x l. 46 cm 14 08 075 060

## Bavoir épaulettes patient agité

- Convient particulièrement aux personnes agitées grâce à ses épaulettes de protection et à son réceptacle qui sécurise et protège pendant le repas.
- Lavable à 90°C.

À l'unité



L. 100 x l. 48 cm 14 08 033 000

## Bavoir micro-éponge court

- Serviette courte très épaisse et absorbante en velours bambou très épais.

À l'unité



L. 37 x l. 46 cm 14 08 061 000

## I Enfile-bas DONNER I

- Poignées coulissantes qui facilitent l'application.
- Rotation de 90° des poignées pour une position plus confortable.



L. 31 x l. 20,5 x H. 56 cm **18 03 456 000**

## I Enfile-bas et chaussette I

- Permet de mettre facilement chaussettes ou bas grâce au support et aux 2 longues sangles de 67 cm.
- ▲ Poids : 100 g



L. 23 x l. 18 cm **18 03 142 000**

## I Chausse-pied à long manche I

- Matière plastique moulée.
- ▲ Poids : 50 g



L. 40 cm **18 03 404 080**

## I Enfile-chaussettes ou bas I

- Permet d'enfiler facilement les chaussettes ou les bas grâce à sa conception haute.
- Prise en main confortable avec des poignées rembourrées.
- Pieds antidérapants qui empêchent le glissement lors de l'utilisation.
- ▲ Poids : 0.85 kg



**NOUVEAU**

L. 24 x l. 24 x H. 51 cm **18 03 101 000**

## I Chausse-pied désenfileur de chaussettes I

- Système composé d'un tube à rallonge permettant de retirer bas et chaussettes de contention avec facilité, sans se pencher et sans les abîmer.
- Double emploi, il peut être également utilisé en tant que chausse-pieds.
- ▲ Poids : 105 g



**PLASTOREX**

L. 61 x l. 1.5 x H. 3 cm **18 03 184 000**

## I Séparateur gel demi-lune Orliman® FeetPAD I

- Séparateur en gel polymère viscoélastique.
- Protège des irritations et des frottements entre le gros orteil et l'index causés par des formations douloureuses (boutons, verrues...)
- DM Classe I



Taille : S - 5 mm	<b>23 17 050 000</b>
Taille : M - 7 mm	<b>23 17 051 000</b>
Taille : L - 9 mm	<b>23 17 052 000</b>
Taille : XL - 15 mm	<b>23 17 053 000</b>

## I Correcteur Nocturne Hallux valgus Orliman FeetPAD® I

**Retarde et corrige la déformation du gros orteil tout en soulageant les douleurs liées à l'hallux-valgus.**

- Traitement d'hallux-valgus.
- Thérapie conservatrice et post-opératoire.



### Pied droit - À l'unité

Taille : S (34 à 36)	<b>25 43 113 000</b>
Taille : M (37 à 40)	<b>25 43 114 000</b>
Taille : L (41 à 46)	<b>25 43 115 000</b>

### Pied gauche - À l'unité

Taille : S (34 à 36)	<b>25 43 110 000</b>
Taille : M (37 à 40)	<b>25 43 111 000</b>
Taille : L (41 à 46)	<b>25 43 112 000</b>



## I Semelle épine calcanéenne RheelaxX® I

**Soulage instantanément les douleurs de talon dues à l'épine calcanéenne.**

- ☐ Semelle fine, s'adapte dans tous types de chaussures, même les escarpins et sandales.
- ☐ Permet de réduire la pression au niveau du talon, réduire l'inflammation et détendre instantanément l'aponévrose plantaire sans provoquer la bascule du bassin.
- ☐ Solution innovante brevetée, alliant confort et technologie, qui transforme le quotidien des personnes impactées par cette pathologie.

- ☐ Composée d'une doublure supérieure en microfibre respirante, d'un gel latex SBR et d'un support inférieur étanche avec autocollant rond.
- ☐ Conçue pour être utilisée aussi bien sur le pied droit que gauche.



RheelaxX



1 ■ Noir - À l'unité	2 ■ Beige - À l'unité
Taille : S/M 23 05 061 030	Taille : S/M 23 05 061 050
Taille : L/XL 23 05 062 030	Taille : L/XL 23 05 062 050

3 Présentoir offert pour l'achat de 8 semelles 35 02 017 000



## I Sandales CHUT EPERNAY I

- ☐ Déformation ou augmentation du volume du pied, œdème post-opératoire ou résiduel. Pansement volumineux Hallux Valgus, durillons.



■ Beige

Pointure : 35 25 53 586 351 à Pointure : 42 25 53 586 421

## I Sandales CHUT TARBES I

- ☐ Sandale en cuir double peau, semelle en polyuréthane.



■ Marine

Pointure : 35 25 53 587 351 à Pointure : 42 25 53 587 421

## I Sandales CHUT THONON I

- ☐ Sandale en cuir doublée peau, semelle polyuréthane.



■ Perlé

Pointure : 35 25 53 585 351 à Pointure : 42 25 53 585 421

## I Chaussons homme CHUT BALAD I

- ☐ Pieds rhumatoïdes, augmentation du volume du pied, œdème post-opératoire ou résiduel, port de semelles orthopédiques.
- ☐ Chausson adapté pour diabétique.



■ Noir

Pointure : 36 25 53 472 361 à Pointure : 47 25 53 472 471

## I Chaussons femme LUCIE I

- ☐ Pieds rhumatoïdes, augmentation du volume du pied, œdème post-opératoire ou résiduel, port de semelles orthopédiques.



1

2

1 ■ Bordeaux

Pointure : 36 25 53 484 361 à Pointure : 42 25 53 484 421

2 ■ Lilas

Pointure : 36 25 53 485 361 à Pointure : 42 25 53 485 421

## I Chaussons CHUT CALIN I

- ☐ Pieds rhumatoïdes, augmentation du volume du pied, œdème post-opératoire ou résiduel, port de semelles orthopédiques.



■ Lilas

Pointure : 36 25 53 583 361 à Pointure : 42 25 53 583 421



**BIRKENSTOCK®**

## I Sandales Bilbao BIRKENSTOCK® I

**Idéales pour le personnel de service.**

- ☐ Sandales flexibles en PU.
- ☐ Assise plantaire originale BIRKENSTOCK.
- ☐ Coussin de talon supplémentaire.
- ☐ Produit par injection directe, sans collage.
- ☐ Semelle extérieure non marquante, résistante à l'huile et à la graisse.



1



2

### 1 ■ Noir - Normal

Pointure : 39 14 41 150 031 à Pointure : 46 14 41 157 031

### 2 □ Blanc - Normal

Pointure : 39 14 41 150 011 à Pointure : 46 14 41 157 011



## I Sandales Kano BIRKENSTOCK® I

**Idéales pour les serveurs et personnel de service.**

- ☐ Sandales flexibles en PU, bride de talon réglable.
- ☐ Assise plantaire originale BIRKENSTOCK.
- ☐ Coussin de talon supplémentaire Softfootbed.
- ☐ Produit par injection directe, sans collage.
- ☐ Semelle extérieure non marquante, résistante à l'huile et à la graisse.



### ■ Noir - Étroit

Pointure : 36 14 41 158 031 à Pointure : 42 14 41 164 031

### ■ Noir - Normal

Pointure : 39 14 41 165 031 à Pointure : 46 14 41 172 031

## I Sabots Kay BIRKENSTOCK® I

**Idéales pour le travail en cuisine, le personnel de service, d'entretien et de santé.**

- ☐ Testées selon la norme EN ISO 20347:2012 SRA.
- ☐ Semelle intermédiaire amortissante en EVA.
- ☐ Semelle extérieure antidérapante (SRA), résistante aux huiles et aux graisses.
- ☐ Sangle réglable.



### □ Blanc - Étroit

Pointure : 35 14 41 173 011 à Pointure : 42 14 41 180 011

### □ Blanc - Normal

Pointure : 39 14 41 181 011 à Pointure : 46 14 41 188 011

## I Sandales Arizona BIRKENSTOCK® I

**Le modèle emblématique de BIRKENSTOCK en version professionnelle.**

- ☐ Chaussures de travail, idéales pour le personnel de service et d'entretien.
- ☐ Testées selon la norme EN ISO 20347:2012 SRA.
- ☐ Semelle intermédiaire amortissante en EVA.
- ☐ Semelle extérieure antidérapante (SRA), résistante aux huiles et aux graisses.



### □ Blanc/Bleu - Étroit

Pointure : 35 14 41 203 901 à Pointure : 48 14 41 216 901

### □ Blanc/Bleu - Normal

Pointure : 35 14 41 189 901 à Pointure : 48 14 41 202 901

# Chaussettes

## Chaussettes de compression voyage | Orliman FootPAD®

Spécialement conçues pour le confort des jambes durant les longs trajets.

- Stimule et favorise le retour veineux.
- 1 paire



Taille : 1 Ø 18/21,5 cm	23 09 060 001
Taille : 2 Ø 21,5/25 cm	23 09 061 001
Taille : 3 Ø 25/28,5 cm	23 09 062 001
Taille : 4 Ø 28,5/32 cm	23 09 063 001

## Chaussettes antidérapantes antichutes |

Élaborées pour prévenir les chutes dans les établissements de santé qui peuvent entraîner des conséquences graves sur la qualité de vie du patient.

- Impression de picots antidérapants sur le dessus et le dessous de la chaussette.
- Permet de préserver du froid.
- 1 paire



1	Rouge	Taille : S	Pointure : 36	L 27 x l. 9,5 cm	18 42 197 001
2	Vert	Taille : M	Pointure : 38	L 29 x l. 9,5 cm	18 42 198 001
3	Bleu	Taille : L	Pointure : 40	L 31 x l. 9,5 cm	18 42 199 001
4	Beige	Taille : XL	Pointure : 42	L 33 x l. 9,5 cm	18 42 312 001

## Chaussettes CONFORT ET PROTECTION DAILY Orliman FootPAD®

Spécialement conçues pour protéger les pieds sensibles des personnes atteintes de diabète.

- Les chaussettes Daily, plus fines, sont recommandées pour un usage quotidien.
- 1 paire



Taille : 1 (36 à 38,5)	23 09 068 031	Taille : 3 (41 à 43,5)	23 09 070 031
Taille : 2 (38,5 à 41)	23 09 069 031	Taille : 4 (43,5 à 46)	23 09 071 031

## Chaussettes CONFORT ET PROTECTION RELAX Orliman FootPAD®

Spécialement conçues pour protéger les pieds sensibles des personnes atteintes de diabète.

- Les chaussettes Relax, plus molletonnées, sont recommandées pour le confort des pieds au repos.
- 1 paire



Taille : 1 (36 à 38,5)	23 09 064 021	Taille : 3 (41 à 43,5)	23 09 066 021
Taille : 2 (38,5 à 41)	23 09 065 021	Taille : 4 (43,5 à 46)	23 09 067 021

## Mi-chaussettes pour diabétiques |

Protègent les pieds des personnes diabétiques.

- Tricotage extra souple sans pression.
- Fibre naturelle.
- Ne comprime pas.
- 1 paire

BIEN QUE DES CHAUSSETTES



1	Noir	Pointure : 35/37	23 09 009 031
		Pointure : 38/40	23 09 010 031
		Pointure : 41/43	23 09 011 031
		Pointure : 44/46	23 09 012 031
		Pointure : 46/48	23 09 013 031

2	Blanc	Pointure : 38/40	23 09 010 011
		Pointure : 41/43	23 09 011 011
3	Beige	Pointure : 35/37	23 09 009 051
		Pointure : 38/40	23 09 010 051
		Pointure : 41/43	23 09 011 051
		Pointure : 44/46	23 09 012 051

## Chaussettes spéciales | pied fort

Extra souple sans effet garrot.

- Enfilage facile.
- Ne comprime pas et offre un bon maintien.
- Fibre naturelle.
- 1 paire



BIEN QUE DES CHAUSSETTES



Noir	Pointure : 35/37	23 09 052 001
	Pointure : 38/40	23 09 043 001
	Pointure : 41/43	23 09 044 001
	Pointure : 44/46	23 09 045 001
	Pointure : 46/48	23 09 053 001

# Grenouillères & sous-vêtements

## Grenouillère mixte COLOMBES manches & jambes longues

- ☐ Fermeture à glissière (du haut du dos jusqu'au milieu du ventre).
- ☐ Lavable en machine à 90°C.
- ☐ Composition : 100 % coton grand teint (140 g/m²).



- 1** **Gris chiné**  
Taille : XS 14 17 709 020 à Taille : 5XL 14 17 717 020
- 2** **Bordeaux**  
Taille : XS 14 17 709 120 à Taille : 5XL 14 17 717 120
- 3** **Canelage**  
Taille : XS 14 17 709 990 à Taille : 5XL 14 17 717 990
- 4** **Saumon**  
Taille : XS 14 17 709 550 à Taille : 5XL 14 17 717 550
- 5** **Bleu**  
Taille : XS 14 17 709 060 à Taille : 5XL 14 17 717 060
- 6** **Marine**  
Taille : XS 14 17 709 140 à Taille : 5XL 14 17 717 140

## I Brassière I

- ☐ Modèle classique avec ou sans ouverture devant.
- ☐ Jersey 95% coton, 5% élasthanne.



- 1** **Blanc - À enfiler**  
Taille : 1 - S 14 37 100 010 à Taille : 7 - 4XL 14 37 106 010
- 2** **Blanc - Ouverture devant pressions**  
Taille : 1 - S 14 37 107 010 à Taille : 7 - 4XL 14 37 113 010

## I Grenouillère mixte I

### Enfilage par le bas.

- ☐ Ouverture zippée sur l'arrière jusqu'à l'entrejambe.
- ☐ Col rond ou en V selon modèle.
- ☐ Coton peigné 100%, jersey (léger) ou interlock (épais) selon modèle.



### Manches & jambes courtes



100 % coton jersey (tissu léger)  
160 g/m²

100 % coton jersey (tissu léger)  
160 g/m²

- 1** **Ciel uni - Jersey - Col V**  
Taille : 1 - S 14 17 633 480 à Taille : 6 - 3XL 14 17 638 480
- 2** **Liberty parme - Jersey - Col rond**  
Taille : 1 - S 14 17 615 490 à Taille : 6 - 3XL 14 17 620 490

### Manches & jambes longues



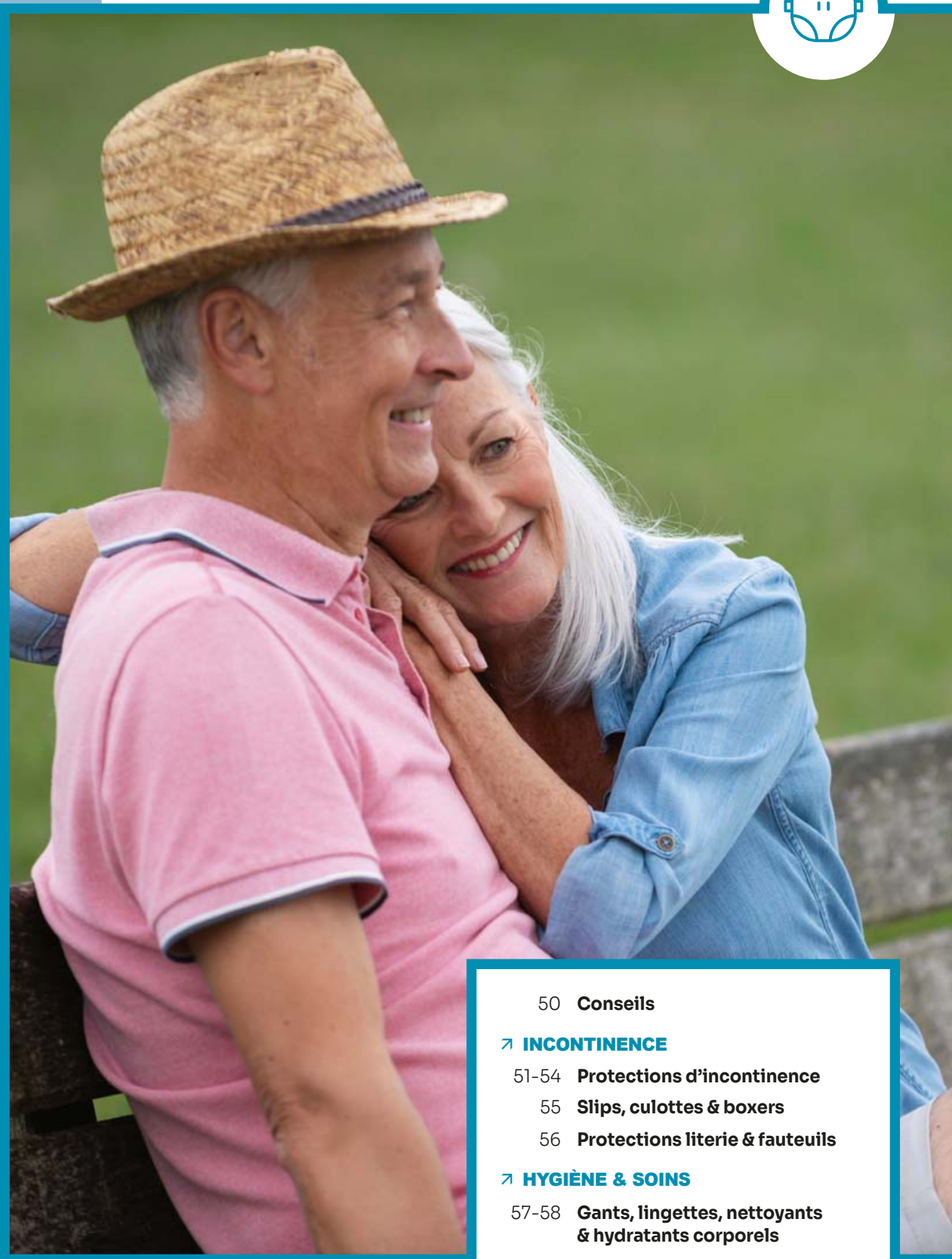

100 % coton jersey (tissu léger)  
160 g/m²

100 % coton interlock (molléton)  
190 g/m²

- 3** **Liberty parme - Jersey - Col rond**  
Taille : 1 - S 14 17 599 490 à Taille : 6 - 3XL 14 17 604 490
- 4** **Marine - Interlock - Col rond**  
Taille : 1 - S 14 17 610 140 à Taille : 6 - 3XL 14 17 609 140

Retrouvez le tableau des tailles à la page 97





50 **Conseils**

## ➤ **INCONTINENCE**

51-54 **Protections d'incontinence**

55 **Slips, culottes & boxers**

56 **Protections literie & fauteuils**

## ➤ **HYGIÈNE & SOINS**

57-58 **Gants, lingettes, nettoyants  
& hydratants corporels**

## Choix de la protection

**L'incontinence est une affection fréquente et handicapante, trop souvent passée sous silence.**

Elle toucherait, selon des études, entre 10% et 20% de la population mondiale et se produit plus fréquemment après 50 ans.














































Ce tabou rend également difficile le choix de solutions adaptées aux degrés d'incontinence rencontré.

L'incontinence urinaire est accompagnée dans 25% des cas d'une incontinence fécale chez les personnes âgées.

Certaines personnes souffrent généralement de plusieurs types d'incontinence que l'on appelle incontinence mixte.

### Quels sont les différents types d'incontinence ?

TYPES D'INCONTINENCE	EXPLICATIONS
<b>L'incontinence d'effort</b>	Fuites urinaires fréquentes. Elles se produisent lors d'efforts physiques (port d'une charge lourde, toux, éternuement...) et sont dues à un relâchement des muscles du périnée et de celui qui ferme la vessie.
<b>L'incontinence par impériosité</b>	Perte non contrôlée des urines qui survient après une envie brusque d'uriner. Survient fréquemment pendant la nuit.
<b>L'incontinence par regorgement</b>	Perte d'urine en raison d'une vessie trop pleine. Les pertes sont généralement faibles mais peuvent être constantes et engendrer des pertes plus conséquentes.
<b>L'incontinence fonctionnelle</b>	Ce sont des fuites urinaires qui résultent d'une incapacité mentale ou physique non liée au contrôle de la miction.

Comment choisir sa protection d'incontinence ?		Protection droite	Protection anatomique	Coquille	Culotte absorbante Pants	Change complet avec adhésif	Change complet avec ceinture	Change complet + protection droite
Volume de fuites	 <b>Légères</b> Quelques fuites urinaires peu fréquentes (< 500 ml)							
	 <b>Modérées</b> Fuites urinaires par jet lorsque l'envie est pressante (entre 500 et 1500 ml)							
	 <b>Sévères</b> Perte de contrôle de la vessie, elle se vide totalement (> 1500 ml)							
Genre	 <b>Homme</b>							
	 <b>Femme</b>							
Mobilité	 <b>Autonome</b> La personne est mobile et se débrouille seule							
	 <b>Dépendante</b> La personne est mobile mais dépendante							
	 <b>Alitée</b> La personne est alitée constamment et dépendante							
Type d'incontinence		● Urinaire	■ Fécale	●	●	●	●	●

# PROTECTIONS D'INCONTINENCE JOLETI



1 SLIP

Barrières intégrales en non-tissé hydrophobe



3 PANTS

Voile respirant pour une peau plus saine



2 PAD

Voile doux et hypoallergénique



4 ALÈSE

Voile extra doux, respirant et protecteur

## joleti

### Alèse réutilisable JOLETI 425 gr/m<sup>2</sup>

- Dissipe et absorbe les liquides dans sa structure.
- 4 couches complexées composées de fibres hydrophobes.
- Imperméable grâce à un film polyuréthane.



À l'unité

L. 85 x l. 180 cm 18 24 022 000

L. 85 x l. 90 cm 18 24 023 000

### Alèse 2 faces B-DERMOFRESH JOLETI

- Alèse imperméable tissu éponge double face.
- 100% coton, silencieuse et confortable.



L. 150 x l. 100 cm À l'unité 14 24 020 010

### Alèse réutilisable à rabats JOLETI

- Alèse lavable 100% polyester recyclé qui offre souplesse et légèreté.
- Membrane imperméable qui protège la literie contre les fuites, en laissant circuler l'air.
- Maintien optimal grâce à ses rabats latéraux de 30cm.
- Antibactérien.
- Lavable à 60°C.

**NOUVEAU**



L. 60 x l. 90 cm À l'unité 18 24 015 000



LA QUALITÉ  
AU MEILLEUR PRIX

Protections absorbantes adaptées aux personnes souffrant d'incontinence modérée à sévère.

✱ DM Classe I

#### 1 Slip JOLETI - Maxi Plus - 10 gouttes

Taille : M 4 sachets de 20 17 06 450 002

Taille : L 4 sachets de 20 17 06 451 002

Taille : XL 3 sachets de 20 17 06 452 002

#### 2 Pad JOLETI NOUVEAU

L. 20 x l. 60 cm 4 sachets de 20 17 01 051 002

#### 3 Pants JOLETI - Maxi - 9 gouttes

Taille : M 6 sachets de 14 17 05 250 002

Taille : L 6 sachets de 14 17 05 251 002

Taille : XL 6 sachets de 14 17 05 252 002

#### 4 Alèse JOLETI - Super - 8 gouttes

L. 60 x l. 90 cm 4 sachets de 30 17 07 090 002



## Gammes ABENA & AMD



Parce que votre confort mérite d'être entendu





Plus de protection, plus de confiance.



**HARTMANN** 

**MoliCare®**



Tout le monde peut-être concerné  
par l'incontinence urinaire.



**TENA**

Gérez l'incontinence urinaire,  
de jour comme de nuit.



## Culotte femme MIDI devant et fond intraversables

Convient à une incontinence légère à modérée.

- Devant et fond imperméables pour une meilleure sécurité antifuite.
- Sous-vêtement silencieux coton majoritaire.
- Membrane : 100 % polyuréthane.

Avec empiècement dentelle



■ Noir

Taille : 1 - S 17 05 153 030 à Taille : 5 - 2XL 17 05 157 030

## Culotte femme MAXI fond absorbant intraversable

Convient à une incontinence légère à modérée.

- Devant et fond imperméables pour une meilleure sécurité antifuite.
- Sous-vêtement silencieux coton majoritaire.
- Membrane : 100 % polyuréthane.



□ Blanc

Taille : 1 - S 17 05 146 010 à Taille : 7 - 4XL 17 05 152 010

## Culotte femme MAXI intraversable

Discret : sous-vêtement silencieux.

- Convient à tout type d'incontinence.
- Tissu innovant, intraversable, respirant et anti-odeur (75% Tencel, 25% Modal).
- Membrane imperméable 100% polyuréthane.

1

2



1 □ Blanc

Taille : 1 - S 17 05 070 010 à Taille : 7 - 4XL 17 05 076 010

2 ■ Noir

Taille : 1 - S 17 05 070 170 à Taille : 7 - 4XL 17 05 076 170

## Culotte menstruelle

Alternative confortable, discrète et sûre aux protections jetables classiques.

- Pour flux normaux, capacité d'absorption jusqu'à 40 ml.
- Respirante grâce aux micro-perforations de la membrane interne qui laissent passer l'air.
- Alternative écologique et économique.
- Rinçage préalable à l'eau froide, lavable à 30°C.



■ Noir

Taille : 1 17 05 191 000 à Taille : 5 17 05 195 000

## Boxer et slip homme intraversables gris

Discret : sous-vêtement silencieux.

- Convient à tout type d'incontinence.
- Tissu intraversable innovant, respirant et anti-odeur (75% Tencel, 25% Modal).
- Membrane imperméable 100% polyuréthane.

1

2



1 Boxer

Taille : 2 - S 17 05 100 020 à Taille : 8 - 4XL 17 05 106 020

2 Slip

Taille : 2 - S 17 05 090 020 à Taille : 8 - 4XL 17 05 096 020

## Culotte PVC souple

- Culotte fermée, conseillée pour l'incontinence moyenne à lourde et pour l'énurésie nocturne.
- Lavable à 90° C.



□ Blanc

Taille : 38/40 17 05 180 000 à Taille : 50/52 17 05 183 000

Retrouvez le tableau des tailles à la page 97



## Alèse de lit réutilisable avec rabats

- Protection discrète à placer sous le drap du lit pour une protection totale toute la nuit.
- Matériau doux au toucher et confortable.
- Lavable en machine.
- Support antidérapant qui permet de maintenir l'alèse en place.
- Lot de 2



L. 85 x l. 90 cm 18 24 066 001  
L. 85 x l. 135 cm 18 24 067 001

## Alèse imperméable pour fauteuil

**Alèse matelassée de protection pour fauteuil.**

- Protège contre l'incontinence.
- Imperméable et lavable à 60°C.



CLINIBED®



L. 40 x l. 48 cm 18 24 026 000

## Alèse réutilisable SALVALIT

- Alèse super absorbante (jusqu'à 0,8 L/m²), hypoallergénique et douce pour la peau, spécialement conçue pour limiter son irritabilité.



L. 60 x l. 90 cm  
Sans rabats 18 24 031 010  
Avec rabats 18 24 032 010

## Kit literie

- Composé de 2 draps de dessous et d'un drap de dessus avec forme housse aux pieds.

WIN CARE



18 22 051 011

## Alèse de lit DOUCEUR

- Composée de trois épaisseurs de tissu :
  - surface : tissu de contact matelassé,
  - intermédiaire : haute capacité absorbante,
  - dessous : barrière anti-humidité.

WIN CARE



L. 90 x l. 85 cm 18 24 050 000

## Housse intégrale matelas clinique

- Convient particulièrement pour la protection des matelas à prévention d'escarres, en mousse haute résilience et visco-élastique, ou à cellules à perte d'air.



CLINIBED®



L. 190 x l. 90 x Ep. 15 cm 09 18 005 000

## Kit literie à usage unique non tissé

**Composition :**

- Un drap de lit L. 240 x l. 150 cm.
- Une taie d'oreiller cousue : L. 65 x l. 65 cm avec rabat de 10,5 cm.
- Un drap housse : L. 200 x l. 90 x Ep. 20 cm.



14 01 070 011



## I Gants Dr.Helewa



1 Gants de toilette

1 sachet de 12 14 24 050 001

2 Gants pour shampooing

1 sachet de 12 14 24 051 001

## I Gants AQUA®



1 Gants pour shampooing

1 sachet de 12 14 24 045 011

2 Gants pré-imprégnés\*

1 sachet de 12 14 24 021 011

\*Pré-imprégnés d'une lotion lavante, sans rinçage

## I Gant de toilette JOLETI\*

Adapté aux tâches simples d'hygiène jusqu'à la toilette complète du patient.

- ☐ Très absorbant et doux.
- ☐ Non irritant pour la peau.
- ☒ Dimensions : L. 23 x l. 16 cm



\* Produit réservé exclusivement à un usage professionnel.

1 sachet de 100 14 24 002 011

1 sachet de 50 14 24 013 011

## I Solution SANYRÈNE I

- ☐ Réduit de moitié le risque d'escarres.
- ☐ Accroît la résistance de la peau.
- ☐ Accélère le renouvellement cellulaire du stratum corneum.

© DM Classe I



1 10 ml 13 19 004 000

2 50 ml 13 19 003 000

## Crème réparatrice TENA Zinc Cream ProSkin

- ☐ Recommandée pour les peaux sèches et irritées.
- ☐ Permet de créer une barrière protectrice aux irritations cutanées fréquentes grâce à l'oxyde de zinc.



1 tube de 100 ml 19 03 241 000

## Crème lavante TENA Wash Cream ProSkin

- ☐ Un seul produit et un seul geste. Pour laver, hydrater, protéger la peau.

1 tube de 250 ml 19 03 092 000  
1 flacon pompe de 500 ml 19 03 093 000  
1 flacon pompe de 1 L 19 03 091 000



## I Lingette iD Care I

- ☐ Conçue et adaptée à la toilette, la lingette est imprégnée d'une lotion nettoyante pour une toilette en douceur.
- ☒ Dimensions : L. 31 x l. 20 cm



8 sachets de 63 14 07 011 012

## I Molicare® Skin I



2 Crème dermoprotectrice 1 tube de 200 ml 19 05 080 000

4 Mousse dermoprotectrice 1 spray de 100 ml 19 05 082 000

6 Serviettes imprégnées L. 30 x l. 20 cm 1 sachet de 50 14 24 031 001

MoliCare®



1 Huile protectrice 1 spray de 200 ml 19 05 083 000

3 Crème à l'oxyde de zinc 1 tube de 200 ml 19 05 081 000

5 Lingettes imprégnées L. 20 x l. 14 cm 1 sachet de 10 14 24 036 001

7 Gant de toilette imprégné L. 22 x l. 15 cm 1 sachet de 8 14 24 030 002

## Lingette imprégnée RIVADOUCE

**Adultes alités ou dépendants, toilette complète visage, corps et change, peaux sensibles.**

- Lingettes multi-usages pour nettoyer le visage et/ou les mains, le corps ou pour le change de la zone intime.
- Parfum frais et léger.
- Dimensions : L. 19,5 x l. 22 cm



1 flow-pack de 50 lingettes 19 03 350 001

## Gel nettoyant surgras RIVADOUCE

**Adultes, enfants, nourrissons, corps et cheveux, peaux sèches et sensibles.**

- Nettoie en douceur.
- Formule hydratante, sans parfum, adaptée aux cheveux et aux peaux sensibles et sèches.



1 flacon de 500 ml 19 03 352 000

## Shampooing extra doux RIVADOUCE

**Adultes, tous types de cheveux et cuirs chevelus.**

- Nettoie en douceur tous types de cheveux et cuirs chevelus.



1 flacon de 500 ml 19 03 351 000

## Solution nettoyante sans rinçage RIVADOUCE

- Toilette sans rinçage pour le corps, visage et muqueuses génitales externes.
- Laisse la peau douce, non collante.
- Testée sous contrôle dermatologique et gynécologique.



1 flacon de 500 ml 19 03 148 000  
1 flacon de 1 L 19 03 071 000  
1 flacon pompe de 1 L 19 03 149 000

## Gel lavant dermatologique RIVADOUCE

- Corps et cheveux, peaux et cheveux fragilisés.
- Base lavante douce, enrichie de glycérine végétale.
- Préserve le film hydrolipidique.
- Extrêmement doux pour la peau et les cheveux fragilisés.
- Testé sous contrôle dermatologique.



1 flacon de 500 ml 19 23 010 000  
1 flacon de 1 L 19 23 011 000

## Huile de soin RIVADOUCE

**Adultes - Personnes alitées ou dépendantes, peaux sèches et sensibles.**

- Aide au maintien du film hydrolipidique de la peau et la laisse douce et souple.
- Facilite le glissement de la peau sous les doigts.
- Adjuvant au protocole de surveillance des points d'appui.
- Testé sous contrôle dermatologique.



1 spray de 50 ml 21 01 090 000

## Shampooing sans rinçage RIVADOUCE

**Solution pratique, sans eau, pour les cuirs chevelus sensibles.**

- Cheveux - Adultes alités ou à mobilité réduite.
- Fluide gélifié, nettoie en douceur.
- Formulé avec de l'amidon de riz 100 % naturel : permet d'absorber l'excès de sébum pour redonner de l'éclat aux cheveux.



1 flacon pompe de 250 ml 19 03 235 000

## Gel douche corps & cheveux RIVADOUCE

- Adultes - Peaux normales.
- 2 en 1 corps et cheveux.
- Base lavante douce enrichie d'un extrait de tilleul aux propriétés adoucissantes.



1 flacon de 1 L 19 05 043 000

## Crème barrière protectrice RIVADOUCE

**Tous les patients/résidents incontinents, immobilisés, alités.**

- Riche en corps gras et en oxyde de zinc (12%), pour renforcer l'effet barrière.
- Possède des propriétés hydratantes et adoucissantes grâce à l'aloë vera.
- Préviend la macération et l'irritation cutanée.

*Oxyde de zinc (12%), complexe hydratant à base d'aloë vera et de glycérine d'origine végétale.*



1 tube de 100 g 19 03 516 000



## 60 Protocole Rivadouce

### ➤ SOINS

61-66 Soin du corps, soin bébé

67 Manucure & pédicure

### ➤ RELAXATION

68-69 Accessoires chauffants, bouillottes  
& coussins relaxants

70-71 Massages & bien-être,  
coussins de voyage & correcteurs d'assise

72 Aide à la posture

### ➤ AROMATHÉRAPIE & LUMINOTHÉRAPIE

73 Qualité de l'air & parfums d'ambiance

74 Luminothérapie

### ➤ RÉÉDUCATION & MASSAGE

75 Remise en forme

76 Gels & huiles de massage

77 Compresse chaudes & froides

### ➤ STIMULATION & ÉLECTROSTIMULATION

78-79 Stimulation circulatoire & électrothérapie

80 Électrostimulation & pressothérapie

## FAVORISER UNE PRISE EN CHARGE GLOBALE EN COMPLÉMENT DU MATÉRIEL MEDICAL

**Rivadouce +**  
Soin



### Chambre

- Lit médicalisé
- Coussin anti-escarre



### Mobilité

- Fauteuil roulant
- Déambulateur



### Incontinence

- Change adultes
- Alèse



### Salle de bain

- Chaise de douche
- Barre de maintien

## HYGIÈNE

AVEC rinçage	Gel lavant dermatologique 2en1		✓	✓		✓	page 58
SANS rinçage	Solution nettoyante sans rinçage		✓	✓	✓		
	Lingettes imprégnées		✓	✓	✓		
	Shampooing sans rinçage		✓	✓			

## PRÉVENTION

de la SÉCHERESSE CUTANÉE	Huile de soin minérale cosmétique		✓	✓			page 58
de la MACÉRATION	Crème barrière protectrice		✓	✓	✓		

## BIEN-ÊTRE

Prévention de la déshydratation	Soin hydratant		✓	✓		✓	page 61
Hydratation et apaisement	Huile de massage nourrissante		✓	✓		✓	



## I Cutafactine RIVADOUCE I

### Protection et réparation cutanées.

- ❑ Corps - Adultes - Peaux fragilisées et sensibles.
- ❑ Vitamines E, B6 et extrait naturel de fleurs de Calendula.
- ❑ Apaise, nourrit et restaure l'hydratation des couches supérieures de l'épiderme.



1 tube de 150 ml 19 03 022 000

## I Cold cream RIVADOUCE I

### Sécheresse cutanée, rougeurs et tiraillements.

- ❑ Visage et corps - Adultes, enfants, nourrissons.
- ❑ Peaux sèches et sensibles.
- ❑ Nourrit et protège la peau des agressions extérieures.
- ❑ Préviend les rougeurs et tiraillements cutanés.



1 tube de 50 ml 19 03 147 000

## Huile de massage nourrissante RIVADOUCE I

### Adultes, enfants et nourrissons, peaux sèches, sensibles ou fragiles.

- ❑ Idéale pour le toucher relationnel ou la kinésithérapie.
- ❑ Nourrit et assouplit la peau.



1 flacon de 250 ml 19 03 498 000

## I Eau de toilette RIVADOUCE I

- ❑ Corps et visage - Adultes.
- ❑ Peaux fragilisées.
- ❑ Glycérine végétale : hydratante.
- ❑ Testé sous contrôle dermatologique.
- ❑ Sans alcool.



1



2



3

### Tilleul

1 1 flacon de 500 ml 19 03 058 000

2 1 flacon de 1 L 19 03 168 000

### Lavande

3 1 flacon de 1 L 19 03 207 000

## Huile de massage et soin RIVADOUCE

### Idéale pour les massages corporels.

- ❑ Corps - adultes et enfants.
- ❑ Peaux sèches.
- ❑ Nourrit et assouplit l'épiderme grâce à la présence d'huile d'amande douce.



1 flacon de 500 ml 21 01 091 000

## I Gel lavant surgras RIVADOUCE I

### Base lavante douce sans savon et enrichie d'un agent surgraisant.

- ❑ Nettoie en douceur les peaux fragiles à tendance atopique de toute la famille.
- ❑ Hydrate et protège la peau du dessèchement lié à l'eau calcaire.
- ❑ Bébé - Enfants - Adultes.
- ❑ Non parfumé.
- ❑ 99,8% d'ingrédients d'origine naturelle.



1 flacon de 500 ml 19 03 544 000

## Soin hydratant RIVADOUCE

- ❑ Visage et corps.
- ❑ Peaux déshydratées et fragilisées.
- ❑ Non gras, hydrate et respecte le film hydrolipidique cutané.



1 flacon de 500 ml 19 03 173 000

## Gel rafraîchissant glyciné RIVADOUCE I

- ❑ Adapté aux peaux sensibles. Rafraîchit et tonifie la peau.
- ❑ Enrichi en glycérine aux vertus hydratantes.
- ❑ Peut s'appliquer sur des bas de contention.



1 flacon de 500 ml 19 03 158 000

## Crème pieds secs RIVADOUCE

- Texture douce et facile d'application, permet de se chauffer rapidement.
- Beurre de Karité biologique.
- Testé sous contrôle dermatologique.



1 tube de 100 ml 19 03 354 000

## Crème mains RIVADOUCE

- Peaux sèches et sensibles.
- Répare les mains sèches et abîmées.
- Protège les mains des agressions extérieures.
- Glycérine d'origine végétale.
- Beurre de karité.



1 tube de 75 ml 19 03 249 000

## Coffret Évasion fleurie

- Coffret Rivadouce comprenant :
  - Un gel douche parfum Néroli & Jasmin en 250 ml.
  - Un pain de savon senteur Chèvrefeuille de 100 g.



19 03 559 001

## Savon chèvrefeuille RIVADOUCE

Adapté aux peaux sensibles.

- Toilette du corps et des mains.
- Doux parfum chèvrefeuille enrichi en huile d'amande douce naturellement adoucissante.



1 pain de 100 g 19 05 086 000

## Gel hygiène intime RIVADOUCE

Le Gel hygiène intime Rivadouce nettoie en douceur et apaise cette zone si fragile grâce à sa formule au pH physiologique adapté.

- Base lavante douce respecte et protège l'équilibre intime au quotidien et lutte contre les désagréments intimes.



1 flacon de 250 ml 19 05 306 000

## Coffret Les Essentiels

Coffret Rivadouce comprenant :

- Un gel douche 3 en 1 Cèdre & Patchouli 250 ml.
- Un gel lavant mains parfum Citron & Gardénia en 250 ml.
- Un lait corps hydratant néroli en 90 ml.
- Visage, corps et cheveux.
- Non irritant, testé sous contrôle dermatologique.



19 03 353 001



## 4 Gel douche Néroli & Jasmin

- Visage & Corps.
- Nettoie, hydrate et protège la peau.

1 flacon de 250 ml 19 05 305 000  
1 flacon de 400 ml 19 05 314 000

## 3 Gel douche 3 en 1 Cèdre & Patchouli

- Visage, corps et cheveux.
- Nettoie, hydrate et protège la peau.

1 flacon de 250 ml 19 05 304 000  
1 flacon de 400 ml 19 05 313 000

## 1 Gel douche Fleur de Tiaré

- Nettoie, hydrate et protège la peau.
- Base lavante douce nettoie le visage et le corps sans dessécher.

1 flacon de 250 ml 19 05 063 000  
1 flacon de 400 ml 19 05 315 000

## 2 Gel douche 3 en 1 Coton & Amande

- Visage, corps et cheveux.
- Parfum doux, la base lavante douce nettoie le visage, le corps et les cheveux sans les dessécher.

1 flacon de 250 ml 19 05 303 000  
1 flacon de 400 ml 19 05 312 000



## Gel douche surgras abricot LAINO

- Nettoie, hydrate et parfume la peau par ses notes gourmandes d'abricot.



1 tube de 200 ml 19 03 535 000

## Gel douche hydratant LAINO

- Nettoie, hydrate et parfume la peau en douceur.



1 tube de 200 ml 19 03 534 000

## Crème mains pro intense Laino

Le meilleur des actifs méditerranéens à destination des peaux sèches à gercées.

- Soulage, répare et protège.
- Riches en cire d'abeille, beurre de karité et glycérine.



1 tube de 50 ml 19 03 517 000

## Stick lèvres pro intense LAINO

Alliant cire d'abeille et beurre de karité dans la pure tradition méditerranéenne.

- Nourrit et répare.



1 stick de 4 g 19 03 518 000

## Savon de Marseille LE COMPTOIR DU BAIN

- Savon liquide de Marseille, nettoie efficacement le corps et les mains tout en respectant la peau.



SELECTION  
LE COMPTOIR DU BAIN  
BOTANIQUE

### 1 Sans parfum

1 flacon pompe de 500 ml 19 05 400 000  
1 flacon pompe de 1 L 19 05 406 000

### 2 Citron menthe

1 flacon pompe de 500 ml 19 05 401 000  
1 flacon pompe de 1 L 19 05 407 000

### 3 Vanille miel

1 flacon pompe de 500 ml 19 05 402 000  
1 flacon pompe de 1 L 19 05 408 000

### 4 Fleur d'oranger

1 flacon pompe de 500 ml 19 05 403 000  
1 flacon pompe de 1 L 19 05 409 000

### 5 Coquelicot

1 flacon pompe de 500 ml 19 05 404 000  
1 flacon pompe de 1 L 19 05 410 000

### 6 Aloe

1 flacon pompe de 500 ml 19 05 405 000  
1 flacon pompe de 1 L 19 05 411 000



Le lait d'ânesse est un savant mélange d'acides gras essentiels et d'actifs toniques dans une texture douce et protectrice.



- |  |  |   |
|--|--|---|
| <b>1</b> Crème visage au lait d'ânesse BIO<br>1 pot de 40 ml 19 05 206 000 | <b>2</b> Gel douche au lait d'ânesse BIO<br>1 flacon de 250 ml 19 05 203 000   | <b>3</b> Savon au lait d'ânesse BIO<br>1 pain de 100 g 19 05 200 000        |
| <b>4</b> Crème pieds au lait d'ânesse BIO<br>1 tube de 75 ml 19 05 205 000 | <b>5</b> Lait corporel au lait d'ânesse BIO<br>1 flacon pompe de 200 ml 19 05 201 000  | <b>6</b> Shampoing au lait d'ânesse BIO<br>1 flacon de 250 ml 19 05 202 000 |
| <b>7</b> Crème mains au lait d'ânesse BIO<br>1 tube de 75 ml 19 05 204 000 | <b>8</b> Coffret lait d'ânesse BIO<br>Savon 100g, crème mains 75 ml et lait corporel 200 ml au lait d'ânesse BIO 19 03 346 000 |   |

## Savon liquide

À l'huile d'olive et cuit au chaudron selon la méthode traditionnelle de Marseille.

- Respectueux des peaux sensibles.
- Flacon de 500 ml.



- |                       |                          |
|-----------------------|--------------------------|
| 1 Olive 19 05 228 000 | 3 Verveine 19 05 229 000 |
| 2 Rose 19 05 231 000  | 4 Amande 19 05 230 000   |

## Crème mains LA BELLE PROVENCE

- Crème hydratante pour les mains au beurre de karité BIO.
- Apaise, calme et soulage les peaux tiraillées.
- 30 ml.



- |                            |
|----------------------------|
| 1 Amandier 19 05 263 000   |
| 2 Coquelicot 19 05 264 000 |
| 3 Lavande 19 05 261 000    |
| 4 Olivier 19 05 262 000    |
| 5 Lys 19 05 266 000        |
| 6 Orchidée 19 05 265 000   |
| 7 Rose 19 05 260 000       |

## Gel Aloe Vera

Idéal pour toute la famille.

- Hydrate la peau en profondeur, il permet de maintenir l'humidité de la peau tout en la rendant douce et souple.
- Effet frais et immédiat.
- Peut être utilisé sur le visage, corps, cheveux, ongles ou comme base de maquillage.
- Convient à tous types de peaux, même les plus sensibles.
- Formule composée à 99% d'origine naturelle, obtenue à partir de feuilles d'Aloe Vera issues de l'agriculture biologique.



19 03 322 000



## Eau de Cologne

- Faible concentration d'alcool pour des fragrances plus légères.
- Apporte une exquise sensation de fraîcheur et un bienfait rafraîchissant.
- Convient aussi bien aux femmes qu'aux hommes.
- 1 vaporisateur de 250 ml.

*Elever*  
CRÉATIONS



1 Chèvrefeuille	19 03 460 000	5 Lavande	19 03 463 000	9 Rose	19 03 466 000
2 Citron	19 03 461 000	6 Muguet	19 03 464 000	10 Vétiver	19 03 467 000
3 Gingembre rouge	19 03 459 000	7 Naturelle	19 03 465 000	11 Violette	19 03 468 000
4 Jasmin	19 03 462 000	8 Orchidée	19 03 458 000		

## Gel douche surgras NEUTRADERM dermo protecteur

- Un soin au quotidien pour toute la famille pour une peau plus confortable, nourrie et douce.

LABORATOIRES GILBERT



1 flacon pompe de 500 ml 19 03 539 000

## Shampooing extra doux NEUTRADERM dermo respect

- Nettoie les cheveux efficacement tout en protégeant la fibre capillaire et le cuir chevelu, apaise les démangeaisons.

LABORATOIRES GILBERT



1 flacon pompe de 500 ml 19 03 541 000

## Huile lavante relipidante NEUTRADERM Relipid+

- Nettoie la peau en douceur et préserve son film hydrolipidique.
- Protège des agressions extérieures et du dessèchement.
- La peau est apaisée, confortable et douce.
- Application pour le corps.

LABORATOIRES GILBERT



1 flacon pompe de 400 ml 19 03 369 000

## Baume relipidant NEUTRADERM Relipid+

- Favorise la réparation de la barrière cutanée.
- Permet à la peau de retrouver son confort.
- Efficace dès la 1<sup>ère</sup> utilisation, pénètre rapidement.

LABORATOIRES GILBERT



1 tube de 200 ml 19 03 367 000

## Crème de douche relipidante NEUTRADERM Relipid+

- Nettoie la peau en douceur, apaise les démangeaisons, les sensations d'inconfort et les irritations.
- La forte concentration en actifs surgrasants et protecteurs permet d'hydrater la peau dès la douche.
- Application pour visage et corps.

LABORATOIRES GILBERT



1 tube de 200 ml 19 03 371 000

## Savon surgras NEUTRADERM dermo protect

- Renforce la barrière cutanée, nettoie la peau en douceur sans l'agresser et se rince facilement.

LABORATOIRES GILBERT



1 pain de 200 g 19 03 542 000

## I Lingettes WaterWipes I

- Nettoient délicatement le siège de bébé et préviennent l'apparition des rougeurs, de l'eczéma ou du psoriasis.



1 paquet de 60 lingettes 19 05 012 000

## Rivadouce Bébé



Choix N°1 des maternités



### 1 Gel lavant doux Bébé

1 flacon de 1 L 19 05 308 000  
1 flacon pompe de 500 ml 19 05 307 000

### 2 Eau nettoyante Bébé

1 flacon pompe de 1 L 19 03 624 000  
1 flacon pompe de 500 ml 19 03 623 000

### 3 Lait de toilette Bébé

1 flacon pompe de 500 ml 19 03 625 000

### 4 Crème hydratante Bébé

1 tube de 50 ml 19 03 626 000

### 5 Crème change Bébé

1 tube de 50 g 19 03 627 000

## I BABY CHARM I



## I BABY CHARM SUPER DRY Flex I

- Côtés doux et élastiques.
- Tampon ultra mince et super absorbant.
- Barrières élastiques anti-fuites.



New Born (2 à 5 kg)	4 sachets de 50	17 18 014 002
Mini (3 à 6 kg)	4 sachets de 46	17 18 001 002
Midi (4 à 9 kg)	5 sachets de 41	17 18 007 002
Maxi (7 à 14 kg)	5 sachets de 37	17 18 008 002
Junior (11 à 16 kg)	5 sachets de 34	17 18 009 002
XL (13 à 18 kg)	5 sachets de 26	17 18 005 002

## I BABY CHARM SUPER DRY Pants I

- Côtés doux et élastiques.
- Tampon super absorbant.
- Ajustement optimal.
- Barrières élastiques anti-fuites.



MAXI (9 à 15 kg)	4 sachets de 22	17 18 010 002
JUNIOR (12 à 17 kg)	4 sachets de 20	17 18 011 002
XL (15 kg et +)	4 sachets de 18	17 18 012 002

## I Ensemble manucure-pédicure MP 42 I

Adapté aux débutants et aux professionnels, il garantit des ongles soignés ainsi que des mains et des pieds doux.

- Avec lumière LED qui n'apparaît que pendant l'utilisation.
- ⚡ Alimentation : secteur 100/240 V
- 👤 Poids : 107 g
- 🛡️ **Garantie : 3 ans sauf accessoires**



**beurer**  
santé et bien-être



L. 15,2 x l. 3,7 x H. 3,7 cm 19 16 172 000

## I Ponceuse pieds MP 59 I

Pour une utilisation humide ou à sec.

- Pour une utilisation humide ou à sec.
- Ponceuse premium pour des pieds doux et soignés.
- Manche en silicone souple, agréable au toucher.
- 2 rouleaux abrasifs asymétriques.
- Autonomie d'une heure.
- ⚡ Alimentation : batterie lithium-ion
- 📏 Dimensions : L. 17,4 x l. 8,2 x H. 4,5 cm
- 👤 Poids : 187 g
- 🛡️ **Garantie : 3 ans**

**beurer**  
santé et bien-être



L. 17,4 x l. 8,2 x H. 4,5 cm 19 16 298 000

## I Set de manucure/pédicure rechargeable MP 64

Entretenez vos ongles confortablement à la maison.

- Avec lumière LED qui n'apparaît que pendant l'utilisation.
- Arrêt automatique.
- ⚡ Alimentation : secteur ou batterie lithium-ion (2 h d'autonomie)
- 👤 Poids : 133 g
- 🛡️ **Garantie : 3 ans sauf accessoires**

**beurer**  
santé et bien-être



L. 15,5 x l. 3,7 x H. 3,8 cm 19 16 173 000

## I Ensemble de manucure-pédicure MP 100 I

Pour les soins professionnels des ongles et des pieds à la maison.

- Rotation dans le sens horaire / anti-horaire.
- Livré avec : - 10 embouts professionnels en saphir et feutre - 30 embouts à usage unique en papier de verre - 1 boîte de rangement.
- ⚡ Alimentation : secteur 230 V
- 👤 Poids : 1180 g
- 🛡️ **Garantie : 3 ans sauf accessoires**

**beurer**  
santé et bien-être



L. 22 x l. 23,5 x H. 11 cm 19 16 174 000

## I PEDEXAN ALASKA I

Désinfectant et désodorisant nouvelle génération pour les chaussures avec une efficacité jusqu'à 10 jours.

- Efficace sur les bactéries/champignons/virus.
- Crée un environnement antimicrobien durable.
- Vaporisateur de 125 ml.



12 01 302 000

## I Thalasso bain de pieds pliable FB 30 I

Gain de place.

- Bain de pieds pliable 3 fonctions : mise à température de l'eau, massage par vibrations et massage bouillonnant.
- Jusqu'à la pointure 45.
- ⚡ Alimentation : secteur 240 V
- 🛡️ **Garantie : 3 ans**

**Facile à ranger**

**beurer**  
santé et bien-être



L. 40 x l. 40 x H. 20 cm 19 16 273 000

## Accessoires chauffants

### Couverture chauffante HD 75 |

Surface particulièrement douillette.

- ❑ 6 réglages électroniques de la température.
- ⚡ Alimentation : secteur 240 V
- 👤 Poids : 1895 g
- 🛡️ Garantie : 3 ans



beurer  
santé et bien-être

OEKO-TEX®  
STANDARD 100  
by OEKO-TEX®

L. 180 x l. 130 cm

1	Taupe	19 16 289 000
2	Nordic	19 16 312 000

### Couverture chauffante |

- ❑ Chaleur douillette grâce à sa matière douce et non pelucheuse.
- ❑ Câble d'alimentation de 2 mètres amovible.
- ❑ Lavable en machine à 30° en cycle délicat.
- 👤 Poids : 1,4 kg



NOUVEAU

1	9 réglages de température	L. 157 x l. 127 cm	19 16 221 000
2	10 réglages de température	L. 180 x l. 150 cm	19 16 222 000

### Coussin chauffant épaules/nuque HK 54 |

- ❑ Forme adaptée au corps pour les épaules et la nuque.
- ❑ Confort de transport agréable avec la fermeture magnétique.
- ❑ Surface douce, moelleuse et respirante.
- ⚡ Alimentation : secteur 230 V
- 🛡️ Garantie : 3 ans



beurer  
santé et bien-être

OEKO-TEX®  
STANDARD 100  
by OEKO-TEX®

■ Gris	L. 56 x l. 52 cm	19 16 254 000
--------	------------------	---------------

### Chauffe-matelas TS 17 |

- ❑ Fixation sur le matelas grâce à des sangles élastiques.
- ❑ Équipé du Beurer Safety System.
- ❑ 3 niveaux de température éclairés.
- ❑ Revêtement inférieur et supérieur en polaire.
- ⚡ Alimentation : secteur
- 🛡️ Garantie : 5 ans



L. 150 x l. 80 cm	19 16 318 000
-------------------	---------------

### Coussin chauffant COSY HK 49 |

- ❑ Bande de caoutchouc très large avec fermeture Velcro pour un port très confortable.
- ❑ Corps chauffant doux et moelleux en fibre polaire.
- ⚡ Alimentation : secteur 240 V
- 🛡️ Garantie : 3 ans



beurer  
santé et bien-être

OEKO-TEX®  
STANDARD 100  
by OEKO-TEX®

L. 69 x l. 28 cm	19 16 269 000
------------------	---------------

### Coussin chauffant HK 25 |

- ❑ 3 réglages électroniques de la température.
- ❑ Positions de commutation lumineuses.
- ⚡ Alimentation : secteur 240 V
- 🛡️ Garantie : 3 ans



beurer  
santé et bien-être

OEKO-TEX®  
STANDARD 100  
by OEKO-TEX®

L. 40 x l. 30 cm	19 16 252 000
------------------	---------------



# Bouillottes & coussins relaxants

## Comresse de lin PHYTOTHERMA

- Cette compresse de lin 100% naturelle procure un effet relaxant chaud ou froid.

YOCOPEDIC



1	Scapulo-dorsale	L. 46 x l. 44 cm	21 16 170 000
2	Universelle	L. 45 x l. 34 cm	21 16 171 000
3	Cervicale	L. 62 x l. 21 cm	21 16 172 000
4	Dorso-lombaire	L. 42 x l. 26 cm	21 16 173 000

## Bouillotte caoutchouc naturel

- La bouillotte classique en caoutchouc naturel.
- Contenance : 1,1 L

PIC



L. 33,5 x l. 20 cm 15 07 008 090

## Bouillotte caoutchouc naturel avec housse

- Avec housse polaire extra confort.
- Contenance : 1,1 L

PIC



L. 34 x l. 21 cm 15 07 025 000

## Coussin cœur de cerise

- Écologique et 100% naturel, l'enveloppe de coton permet un lavage complet (avec noyaux) à 30°C.
- Les noyaux de cerise épousent les formes du corps.

LBS  
MÉDICAL



1	Classic	L. 27 x l. 27 cm	19 16 072 000
2	Cervical	L. 30 x l. 30 cm	19 16 147 000
3	Spécial	L. 55 x l. 13 cm	19 16 073 000

## Bouillotte housse en peluche extra douce

Idéale pour les soirées cocooning !

- Poids : 400 g
- Contenance : 2 L

EPIONE



L. 33 x l. 24 x 6 cm 15 07 042 000

## Ceinture chauffante lombaire VULPES

Détend les zones musculaires et améliore la circulation sanguine grâce à sa chaleur pénétrante, et programmable grâce à l'application Vulpes.

- ⚡ Alimentation : Batterie powerbank 5000 mAh (fournie)

🛡️ Garantie : 1 an

sisell



19 16 180 000


## Bouillottes animaux pour enfant

- Intérieur de la bouillotte composé de coton et garni de graines de colza.
- Housse en tissu polaire amovible et lavable.

1



2



1	Pingouin	15 07 058 000
2	Abeille	15 07 059 000

## Bouillotte housse montagne

Idéale pour les soirées cocooning.

- ▲ Poids : 400 g
- Contenance : 2 L

FABRICATION  
ALLEMANDE



L. 33 x l. 19,5 x H. 6 cm 15 07 043 000

## I Siège de massage HIMALAYA I

**Confort et relaxation sur mesure avec ajustabilité avancée et shiatsu.**

- Design élégant et confortable, s'intègre harmonieusement dans un intérieur.
- Offre une expérience de massage adaptée aux préférences de l'utilisateur.

▲ Poids : 17,7 kg

🛡️ **Garantie : 2 ans**



L. 81,5 x l. 36,2 x H. 50,7 cm 20 08 329 000

## I Pistolet de massage GUN 280 I

**Pistolet de massage électrique professionnel par percussion.**

- Conçu pour offrir une précision maximale dans les massages sportifs.
- Idéal pour une utilisation avant, pendant et après l'entraînement, et pour ceux qui souhaitent recevoir un massage à domicile.

- Technique de percussion avec action concentrée et précise sur la zone musculaire souhaitée, contribuant à libérer la tension musculaire ciblée.

- 20 modes d'intensité différentes pour adapter la puissance en fonction du besoin.

⚡ Alimentation : Batterie rechargeable 1500 mAh (câble USB inclus)

▲ Poids : 0,850 kg

🛡️ **Garantie : 2 ans**



L. 21 x l. 17 x H. 6,5 cm 20 08 379 000

## I Mini masseur MG 18 I

- Appareil de massage à vibrations douces.
- Petit et pratique, il peut être facilement transporté et utilisé partout.
- Idéal pour les bras, les jambes, le dos ou la nuque.

⚡ Alimentation : 3 piles AAA (fournies)

▲ Poids : 150 g

🛡️ **Garantie : 3 ans**

beurer  
santé et bien-être



L. 10 x l. 10 x H. 8 cm 20 08 315 000

## I Pistolet de massage musculaire MG 185 I

- Soulage les tensions musculaires.
- Massage des points de déclenchement, puissant et bienfaisant.

⚡ Alimentation : Batterie lithium-ion (autonomie jusqu'à 5,5 h)

▲ Poids : 1,075 kg (sans embout ni chargeur)

🛡️ **Garantie : 3 ans**



beurer  
santé et bien-être



L. 26 x l. 6,5 x H. 15,5 cm (sans embout) 20 08 313 000

## I Appareil de massage MG 40 I


- Massage vibrant séparé ou massage à chaleur infrarouge.
- Poignée antidérapante réglable.
- Tête rotative pour une utilisation pratique.
- 4 accessoires de massage interchangeables inclus.

⚡ Alimentation : secteur 240 V

▲ Poids : 650 g

🛡️ **Garantie : 3 ans**

beurer  
santé et bien-être



21 07 104 000

# Coussins de voyage & correcteurs d'assise

## I Cale-nuque / coussin 2 en 1 I

- ❑ Produit double fonction : un cale nuque qui devient un coussin d'appoint en un instant.
- ❑ Microbilles confort.



L. 37 x l. 29 x H. 10 cm **18 13 031 000**

## I Coussin coccyx gel I

- ❑ Coussin à mémoire de forme qui soulage la pression sur le coccyx que ce soit à la maison, au travail ou en voiture.
- ❑ Housse amovible.
- ▲ Poids : 0.85 kg



L. 45 x l. 35 x H. 7 cm **18 16 146 000**

## I Coussin lombaire ergonomique I


- ❑ Coussin à fixer au dossier pour rétablir la forme naturelle du bas du dos, améliorer la posture et ainsi réduire les douleurs lombaires.
- ❑ Élastique de maintien au dos.



L. 27 x l. 36 x H. 6 cm **18 13 034 000**

## I Coussin correcteur d'assise I


- ❑ Coussin pour corriger la position assise, ramener la colonne vertébrale dans sa position naturelle et limiter les douleurs de posture prolongée.



L. 32 x l. 38 x H. 7 cm **18 13 036 000**

## I Coussin d'assise profilé GRAND CONFORT I

- ❑ Pour contrer les douleurs de bas de colonne, liées à la position assise prolongée.
- ❑ Forme creusée et calibrée pour une ergonomie parfaite.



L. 41,5 x l. 39 x H. 9,5 cm **18 13 037 000**

## I Coussin bouée anti-compression gonflable I


- ❑ Réduit la pression en position assise en aidant l'utilisateur à répartir son poids uniformément et à maintenir une posture correcte.
- ❑ Pliable à plat, idéal pour le rangement ou le voyage.
- ❑ Diamètre intérieur : Ø 10 cm.
- ❑ Dimensions : Ø 37 cm
- ❑ Poids : 96 g
- ▲ Charge maxi : 120 kg



1 Gris bleu Sans pompe **18 27 390 000**  
2 Bordeaux Avec pompe **18 27 391 100**

## I Coussin lombaire avec gel KINE TRAVEL I


- ❑ Épouse parfaitement la morphologie grâce à son ergonomie spécialement étudiée et sa mousse à mémoire de forme et permet de mieux supporter la position assise prolongée.
- ❑ Le gel du coussin permet de garder une sensation de fraîcheur.
- ▲ Poids : 500 g



L. 36,5 x l. 33 x H. 8 cm **18 13 058 000**

## I Coussin assise avec gel KINE TRAVEL I

- ❑ S'adapte à la forme du corps, contribue à une position assise droite et aide à soulager la pression de la colonne vertébrale sur le bassin afin de prévenir l'apparition des douleurs.
- ❑ Épouse la morphologie grâce à son ergonomie et sa mousse à mémoire de forme.
- ▲ Poids : 550 g



L. 40 x l. 37 x H. 6 cm **18 13 059 000**

## I Ceinture de soutien lombaire I

- Excellent maintien du bas du dos, fermeture auto-agrippante.
- Lavage à la main.

**NOUVEAU**



84/89 cm	25 06 251 000
94/101 cm	25 06 252 000
104/112 cm	25 06 253 000

## I Gilet pratique postural I

**Le gilet pratique qui soulage le dos à la maison, développé et recommandé par des professionnels de santé.**

- Le gilet confortable, accompagne les mouvements pendant les activités.
- Équipé de tenseurs brevetés qui exercent une pression sur les épaules et au niveau de la ceinture pour inciter au redressement naturel du dos.

### ◉ DM Classe I

78% Polyamide - 22% Élasthanne

### 1. SOULAGEZ VOTRE DOS :

- en réalignant naturellement votre colonne vertébrale et en réduisant les pressions sur vos vertèbres.

### 2. RENFORCEZ VOS MUSCLES À CHAQUE MOUVEMENT :

- en adoptant une posture active lors de vos activités à la maison et en stimulant ainsi les muscles de votre dos.

### 3. RÉALISEZ VOS ACTIVITÉS EN TOUTE SÉRÉNITÉ :

- permet d'éviter les gestes risqués et les faux mouvements lors des activités de cuisine, jardinage, bricolage, ménage, rangement...

**PERCKO**

1



2



**Retrouvez le tableau des tailles à la page 97**



#### 1 Femme

Taille : XS	21 34 008 000
Taille : S	21 34 009 000
Taille : M	21 34 010 000
Taille : L	21 34 011 000
Taille : XL	21 34 012 000
Taille : XXL	21 34 013 000
Taille : XXXL	21 34 014 000

#### 2 Homme

Taille : XS	21 34 001 000
Taille : S	21 34 002 000
Taille : M	21 34 003 000
Taille : L	21 34 004 000
Taille : XL	21 34 005 000
Taille : XXL	21 34 006 000
Taille : XXXL	21 34 007 000



# Qualité de l'air & parfum d'ambiance

## I Auto-diffuseur de parfum I

- Un flacon avec ses bâtonnets pour un look sobre qui s'adaptera à tous les intérieurs.



Ecover  
CREATIONS

### Flacon de 200 ml

Bouquet floral	19 47 074 000
Fleur d'amandier	19 47 073 000
Fleur de tilleul	19 47 072 000
Poudre de coton	19 47 070 000
Sucré gourmand	19 47 071 000
CBD	19 47 088 000

## I Spray Purifiant I

Formulé à base d'huiles essentielles 100% pures et naturelles, reconnues pour leurs propriétés purifiantes.

### Composition :

HE d'Eucalyptus radiata bio\*, HE de Saro bio\*, HE de Niaouli bio\*, HE de Girofle bio\*, HE de Sapin de Sibérie, HE de Menthe des champs bio\*, HE de Laurier noble bio\*.

\* Ingrédients issus de l'agriculture biologique



1 spray de 100 ml 19 08 151 000

## I Neutraliseur d'odeurs AIR FRESH® I

Neutralise les odeurs gênantes par évaporation et rafraîchit l'air ambiant.

- Air Fresh® fonctionne par évaporation en diffusant dans l'air ses agents actifs naturels qui entrent en contact avec les molécules malodorantes en suspension dans l'air et les neutralisent radicalement.



2



1

### Pot de 250 g

1 Fleur d'oranger	19 03 017 090
2 Marine	19 03 017 010

## I Aérosol assainisseur désinfectant MILTON (2) I

Aérosol compressé permettant autant d'utilisations qu'un aérosol de 750 ml.

- Formule 2 en 1 : permet de désinfecter les surfaces et de purifier l'air en éliminant les mauvaises odeurs à la source.
- Eucalyptol purifiant et huile essentielle de bergamote.
- Actif sur bactéries et levures.

### Composition :

Actifs : Ethanol (CAS : 64-17-5) : 330.85 g/kg. Chlorure de didécyltriméthylammonium (CAS : 7173-51-5) : 0.25 g/kg. Propriétés microbiologiques : Bactéricide EN 1040 en 5 min. Fongicide EN 1275 en 5 min sur *C. albicans* (agent responsable du muguet). Virucide actif sur VIH.



1 spray de 300 ml 12 01 318 000

## I Diffuseur d'arômes LA 40 I

- Pour une atmosphère calme et apaisante à la maison.
- En bambou et porcelaine véritables.
- Alimentation : secteur 240 V
- Poids : 508 g
- Garantie : 3 ans



beurer  
santé et bien-être



Atomisation ultrasonique micro-fine et fonction changement de couleurs

Ø 12,9 x H. 16,7 cm 180 ml 19 08 086 000

## I Bactéricide d'atmosphère I

- Assainisseur d'air parfumé à la menthe.
- Contenance professionnelle de 1 L idéale pour les collectivités et les professionnels de santé pour traiter les locaux et parties sanitaires.

RONT  
PRODUCTION



1 spray de 1 L 12 01 044 000

## I Lampe de luminothérapie TL 85 I

**Pour une utilisation en cas de symptômes de manque de lumière.**

- ❑ Simulation de la lumière du jour avec une intensité lumineuse d'environ 12 000 lux à 20 cm de distance.
- ❑ Répartition uniforme de la lumière grâce à une technologie d'éclairage innovante.
- ❑ 4 niveaux de traitement de 30 à 120 minutes.
- ❑ Minuterie avec arrêt automatique.
- ❑ Fonction mémoire pour la durée du traitement.
- ⚡ Alimentation : adaptateur secteur 230 V (fourni)
- 👤 Poids : 1,34 kg
- 📶 **DM Classe I**
- 🛡️ **Garantie : 3 ans**



beurer  
santé et bien-être

L. 30 x l. 23,5 x H. 45,2 cm 20 30 037 000

## I Lampe luminothérapie TL 30 I

- ❑ Format compact avec technologie LED, idéal pour le bureau ou en voyage.
- ❑ Éclairage régulier et uniforme sans UV.
- ❑ Positionnement horizontal ou vertical.
- ❑ Inclus un étui de rangement pratique.
- ⚡ Alimentation : adaptateur secteur 230 V (fourni)
- 🛡️ **Garantie : 3 ans**



beurer  
santé et bien-être

**1 pied pour différentes positions**

L. 15,6 x H. 23,6 x P. 2,6 cm 20 30 031 000

## I Lampe luminothérapie TL 50 I

**Garantie sans UV et sans aucun scintillement.**

- ❑ Design innovant grâce à la technologie LED.
- ❑ Simulation de la lumière du soleil.
- ❑ Éclat régulier - sans UV.
- ⚡ Alimentation : adaptateur secteur 230 V (fourni)
- 👤 Poids : env. 326 g
- 🛡️ **Garantie : 3 ans**



beurer  
santé et bien-être

L. 26 x l. 24,6 x P. 12 cm 20 30 032 000

## I Lampe de luminothérapie de table I

**Contre les troubles affectifs saisonniers et le blues hivernal.**

- ❑ Diffuse une lumière blanche dénuée d'UV.
- ❑ Aide à se sentir plus éveillé, augmente l'énergie.
- ⚡ Alimentation : secteur 220 - 240 V
- 👤 Poids : 600 g
- 🛡️ **Garantie : 2 ans**



Ø 25 x l. 8 cm 20 30 050 000

## Mini pédalier JOLETI

Le pédalier d'exercice idéal dans l'accompagnement des différentes étapes de la rééducation à domicile ou en cabinet.

- Permet de réaliser des exercices pour les membres supérieurs ou inférieurs.
- Poids : 2,25 kg



joleti

20 31 001 000

## Mini pédalier électrique

- Idéal pour la rééducation et le fitness à la maison.
- Il peut être utilisé pour muscler vos jambes et vos bras.
- Livré avec une télécommande.
- ⚡ Alimentation : secteur 230 V
- ⚖ Poids : 5,5 kg



L. 20 x l. 41,5 x H. 28 cm 20 07 101 000

## Appareil de musculation des jambes LEG EXERCISER

Le moyen idéal de se remettre en forme tout en étant assis.

- ⚡ Alimentation : Secteur



HOMEDICS

20 12 090 000

## Tapis anti-dérapant en silicone

- Adhérent aux surfaces, s'enlève facilement sans laisser de résidu.
- ⚖ Poids : 675 g



L. 60 x l. 45 cm 18 03 219 000

## Vélo d'appartement LCM-519

Conçu pour un usage occasionnel à intensif, parfait pour la remise en forme.

- ⚖ Poids : 28 kg
- ⚠ Charge maxi : 130 kg
- 🛡 Garantie : 2 ans sur les pièces d'usure
- 🛡 Garantie : 5 ans sur le châssis



CARE FITNESS

L. 95 x l. 55 x H. 137 cm 20 07 100 000

## Vélo d'appartement semi allongé TUNTURI E60-R SIGNATURE

- 26 programmes disponibles qui permettent de varier les entraînements.
- ⚖ Poids : 49 kg
- ⚠ Charge maxi : 150 kg
- 🛡 Garantie : 2 ans (sur le moteur et cadre)
- 🛡 Garantie : 1 an (autres pièces)

TUNTURI

Bluetooth



L. 168 x l. 64 x H. 122 cm 20 07 112 000

## Vélo de rééducation des membres supérieurs et inférieurs

- Travaille et renforce les muscles des jambes et des bras séparément ou simultanément.
- Pédalage en avant ou en arrière.
- ⚖ Poids : 12,5 kg
- ⚠ Charge maxi : 120 kg

NOUVEAU



L. 41 X l. 44 x H. 95 cm 20 07 121 000

## Gels & huiles de massages

### I Gel CRYO I

**Soulage les douleurs musculaires et articulaires d'origine inflammatoire.**

- Soulage les douleurs inflammatoires et musculaires, les douleurs postopératoires et les poussées inflammatoires.

**Composition :**

Huile essentielle de girofle Bio, de gaulthérie Bio, de cajepout Bio, d'eucalyptus globulus Bio, Menthol, Camphre.



1



2



3

1	1 tube de 100 ml	21 01 431 000
2	1 flacon de 500 ml	21 01 403 000
3	1 flacon de 1L	21 01 434 000

### I Gel cryo DOLPIC® I

**Enrichi en arnica de Provence anti-inflammatoire et en extrait de menthol rafraîchissant.**

- Aide à la récupération après un effort et soulage les muscles grâce à la sensation de froid.
- Réduit les sensations d'inconfort et aide à la récupération musculaire.
- Peut être placé au réfrigérateur pour augmenter l'effet de froid.



1



2

1	1 roll-on de 50 ml	21 01 175 000
2	1 tube de 100 ml	21 01 169 000

### I Huile de massage MUSCULAIRE I

**Favorise la décontraction musculaire et soulage les douleurs musculaires en préparation ou en récupération de l'effort physique notamment grâce au massage.**

- Avant l'effort physique (sport ou rééducation).
- Récupération après un effort physique.

**Composition :**

HE de gaulthérie Bio\*, HE de lavandin super Bio\*, HE de menthe poivrée Bio\*, HE de romarin à camphre Bio\*, MH d'arnica Bio\*, HV de sésame Bio\*, HV de tournesol Bio\*.

\* Produit issu de l'Agriculture Biologique



1



2

1	1 flacon de 100 ml	21 01 400 000
2	1 flacon de 500 ml	21 01 401 000

### I Huile de massage DOLPIC® I

**Enrichie en arnica de Provence, en huiles végétales de pépins de raisins et d'amande douce.**

- Idéale en utilisation pour une préparation revigorante ou une récupération sportive.
- Soulage les douleurs musculaires grâce à l'action anti-inflammatoire de l'arnica, et délasse la peau grâce aux huiles végétales.
- Peut être appliquée en friction avant l'effort pour stimuler et échauffer les muscles et/ou en massage lent après l'effort.



1	1 flacon de 100 ml	21 01 176 000
---	--------------------	---------------

### I Baume chauffant DOLPIC® I

**Aux extraits naturels de piment.**

- Aide à la préparation des muscles avant un effort.
- Procure une agréable sensation de chaleur.
- Idéal pour une utilisation par temps froid et/ou humide.



1	1 tube de 100 ml	21 01 164 000
---	------------------	---------------



# Compresses chaudes et froides

## Coussin thermique NEXCARE™ COLDHOT Therapy Pack

- Coussins thermiques à gel biodégradable.
- Réutilisables jusqu'à 100 fois à chaud ou froid.
- Versions COMFORT et PREMIUM livrées avec une housse à sangle.
- DM Classe I



Nexcare

### À l'unité

1	Mini	L. 12 x l. 11 cm	21 13 011 000
2	Classic	L. 26 x l. 11 cm	21 13 010 000
3	Comfort	L. 26 x l. 11 cm	21 13 015 000
4	Maxi	L. 30 x l. 19,5 cm	21 13 012 000
5	Premium	L. 23,5 x l. 11 cm	21 13 024 000

## Compresse NEXCARE™ HEAT PATCH

- Soulage les douleurs et tensions musculaires grâce à la chaleur.
- Convient pour les épaules, le dos et la nuque.
- DM Classe IIa



Nexcare

L. 13 x l. 9,5 cm	Par 2	21 13 026 001
L. 13 x l. 9,5 cm	Par 5	21 13 027 001

## Coussin THERMOGEL réutilisable I

- Thérapie naturelle de la chaleur et du froid.
- S'adapte parfaitement sur toutes les parties du corps.
- Coussin thermogel avec housse polaire lavable et grandes sangles de maintien.



Pic solution

1	Mini	L. 10 x l. 10 cm	21 13 134 000
2	Basic	L. 10 x l. 26 cm	21 13 135 000
3	Extra confort	L. 10 x l. 26 cm	21 13 136 000
4	Genou	L. 17 x l. 30 cm	21 13 137 000
5	Avec housse et sangle	L. 30 x l. 20 cm	21 13 133 000

## Compresse NEXCARE™ COLDHOT COLD INSTANT

- Procure du froid instantanément pour soulager la douleur.
- Usage unique.
- DM Classe IIa



Nexcare

L. 19 x l. 15 cm	Par 2	21 13 014 001
------------------	-------	---------------

**paingone**  
Soulagez vos douleurs au quotidien

## I Paingone® ELLUNE I

**Soulage les règles douloureuses et les douleurs liées à l'endométriose.**

- Basée sur la «théorie du portillon», Paingone® Ellune empêche la transmission du message de douleur au cerveau.
- L'appareil peut être utilisé aussi longtemps que nécessaire, sans risque de surdosage.
- Sans médicament.
- Discret, les électrodes se collent sur le ventre (ou le dos), le boîtier s'attache à la taille du pantalon, ceinture, jupe, ou sous-vêtements.

- Solution 100% naturelle,
- Alimentation : 1 batterie + 1 câble de charge USB-C (câble fourni sans adaptateur secteur)
- DM Classe IIa
- Garantie : 2 ans sur le boîtier



**ellune**  
Libérée de vos règles douloureuses

21 03 616 000

## I Paingone® AEGIS I

**Électrode de taille XXL pour un soulagement rapide et efficace de la douleur.**

- Soulage la douleur rapidement et efficacement, sans médicament.
- Niveaux d'intensités : 16.
- 3 modes d'impulsions : impulsion faible, impulsion forte, combinaison des impulsions faible et forte.

- Télécommande sans fil intégrée.
- Alimentation : 1 batterie lithium-ion rechargeable
- Poids : 95 g
- DM Classe IIa
- Garantie : 2 ans



VU À LA TV

L. 12 x l. 24 x H. 15 cm 21 03 605 000

## I Paingone® Fllow-Lite I

- Améliore la circulation sanguine dans les jambes grâce à la technologie de l'électrostimulation.
- 150 niveaux d'intensité.
- 25 formes d'ondes optimisées.

**Livré avec :**

- 1 télécommande
- connectique Arthro-Flow + connectique TENS
- Alimentation : secteur 230 V
- DM Classe IIa
- Garantie : 2 ans



**Fllow LITE**

L. 33 x l. 33 x H. 8 cm 20 12 089 000

## I Paingone® XL soulage les douleurs au quotidien I

**Idéal pour soulager les zones de douleurs telles que : les épaules, les cuisses, le dos.**

- Thérapie d'électrostimulation musculaire.
- Soulage les douleurs chroniques et aiguës du dos, des épaules et des cuisses.
- Alimentation : 1 pile CR2032 (fournie)
- DM Classe IIa
- Garantie : 2 ans (sauf pile)



L. 13 x l. 6 cm 21 03 603 000

## I Paingone® Fllow-Expert I

- Améliore la circulation sanguine dans les jambes grâce à la technologie de l'électrostimulation.
- 150 niveaux d'intensité.
- 25 formes d'impulsions différentes.

**Livré avec :**

- 1 télécommande
- 1 paire d'électrode TENS
- 1 paire d'électrode spécifique TENS pour l'arthrose du genou
- 1 couvre pieds.
- Alimentation : secteur 230 V ou batterie
- DM Classe IIa
- Garantie : 2 ans



**Fllow**

L. 33 x l. 33 x H. 8 cm 20 12 084 000

## I Stylo Paingone® I

**Soulage efficacement et sans médicaments les douleurs chroniques et aiguës des mains, genoux, bras, épaules.**

- L'appareil transmet des impulsions électriques qui stimulent les fibres nerveuses situées sous la surface de la peau et anesthésient la douleur.
- Alimentation : 1 pile AAA LR03 (fournie)
- Poids : 43 g
- DM Classe IIa
- Garantie : 2 ans (sauf pile)



1 One L. 13,3 x Ø 2 cm 21 03 299 000  
2 Plus L. 15,2 x Ø 2,5 cm 21 03 298 000

## REVITIVE®

### Stimulateur circulatoire REVITIVE® MEDIC PHARMA

**Soulage les douleurs légères aux jambes. Convient également aux personnes souffrant de mauvaise circulation, d'hypertension, d'un cholestérol élevé ou de diabète.**

- ❑ DUAL TECHNOLOGIE : EMS & TENS.
- ❑ Améliore la circulation, réduit les gonflements et les douleurs occasionnelles dans les jambes.
- ❑ Cible et soulage les douleurs corporelles (TENS).
- ❑ Inclus : télécommande, électrodes EMS et TENS, 2 piles AAA.
- ⚡ Alimentation : sur secteur 230 V
- ⚖ Poids : 2,35 kg
- 🏆 DM Classe IIa - Efficacité prouvée cliniquement
- 🛡 Garantie : 2 ans



L. 40 x l. 38,6 x H. 9,4 cm 20 12 075 000

#### Produits associés

Électrodes	Par 4	20 12 073 001
Sac de transport	À l'unité	20 12 074 000

### Stimulateur circulatoire REVITIVE® MÉDICAL I

**Soulage efficacement les douleurs persistantes aux jambes, les crampes et les jambes lourdes. Convient également aux personnes souffrant de mauvaise circulation, d'hypertension, d'un cholestérol élevé ou de diabète.**

- ❑ Soulagement efficace des douleurs aux jambes
- ❑ Améliore immédiatement la circulation pour un soulagement efficace des douleurs et des crampes.
- ⚡ Alimentation : sur secteur ou 1 batterie
- ⚖ Poids : 1,33 kg
- 🏆 DM Classe IIa
- 🛡 Garantie : 2 ans



**Sans  
médicament**



L. 36,9 x l. 39,3 x H. 9,5 cm 20 12 087 000

#### Produits associés

Sac de transport	À l'unité	20 12 074 000
------------------	-----------	---------------

### Thérapie triple action REVITIVE® MEDIC GENOU I

**Soulage les douleurs du genou et des jambes, grâce à son Programme Genou Exclusif.**

- ❑ Le Revitive Medic Genou est conçu pour vous soulager vos douleurs aux jambes et les combattre aux genoux.
- ❑ Il est conçu spécialement pour traiter les problèmes au genou grâce à ses électrodes pour les cuisses.
- ❑ Ciblez et soulagez aussi d'autres parties du corps avec ses électrodes et sa double technologie EMS + TENS.
- ❑ Simple à utiliser - Organisez votre thérapie selon le temps et l'intensité qui vous conviennent grâce à ses 2 programmes Medic et Genou.
- ❑ Pratique grâce à sa batterie d'une autonomie équivalente à 1 semaine de thérapie.
- ❑ Dispositif médical agréé. Développé par des chirurgiens vasculaires. Marquage CE.
- ⚡ Alimentation : sur secteur ou 1 batterie
- ⚖ Poids : 1,33 kg
- 🏆 DM Classe IIa - Efficacité prouvée cliniquement
- 🛡 Garantie : 2 ans



L. 36,9 x l. 39,3 x H. 9,5 cm 20 12 086 000

#### Produits associés

Électrodes	L. 16,5 x l. 12 x P. 2 cm	Par 2	20 12 083 001
------------	---------------------------	-------	---------------

**Sans  
médicament**



**Nathalie Simon**  
Animatrice TV  
Utilisatrice de REVITIVE



# Électrostimulation & pressothérapie

## Neurostimulateur antalgique CHATTANOOGA® Cefar TENS

Permet une utilisation extrêmement simple et une meilleure efficacité pour les traitements antidouleur grâce à la fonction de réglage automatique d'intensité CEFAR EASY TOUCH™.

- 5 programmes libres à créer et mémoriser avec vos propres paramètres de courant.
- ⚡ Alimentation : 1 batterie lithium-polymère
- ⦿ DM Classe IIa
- 🛡️ Garantie : 3 ans

CHATTANOOGA®



📏 L. 6 x l. 2,4 x H. 13,2 cm 21 03 363 000

### Produits associés

Câble Par 2 21 03 259 001

## Bottes de pressothérapie FM 150 Pro I

Un massage par pression d'air professionnel à domicile.

- Améliore la circulation sanguine grâce à un massage des cuisses et des mollets.
- Le gonflage alternatif du coussin d'air revitalise les jambes, soulage les tensions et détend les jambes lourdes et fatiguées.
- 4 manchettes : 2 pour les cuisses et 2 pour les mollets.
- ⚡ Alimentation : secteur 240 V ou 4 piles AA LR6 (fournies)
- 📏 Dimensions : L. 85 x l. 23,5 x H. 0,5 cm (brassard cuisse) et L. 61 x l. 67 x H. 0,5 cm (brassard mollet)
- ⚖️ Poids : 1,7 kg
- ⦿ DM Classe IIa
- 🛡️ Garantie : 3 ans

beurer  
santé et bien-être



21 02 009 001

## Appareil de pressothérapie VENENWALKER PRO2

- Traitement naturel à domicile de la maladie veineuse chronique.
- Stimule le fonctionnement naturel du retour veineux.
- ⚡ Alimentation : secteur 230 V
- ⚖️ Poids : 0,6 kg
- ⦿ DM Classe IIa



VENENWALKER®

L. 85 x Ø 70 x l. 42 cm (jambières) 21 02 201 000

## Appareil de pressothérapie PRESS 4 WINELEC® I

La pressothérapie portable pour une utilisation à domicile.

- Complet, grâce à ses accessoires de série (bottes, manchon, ceinture), très simple d'utilisation.
- Indiqué pour les jambes lourdes et douloureuses ou sujettes à la rétention d'eau, favorise la relaxation et la détente.
- ⚡ Alimentation : secteur 230 V
- ⦿ DM Classe IIa
- 🛡️ Garantie : 2 ans sur l'appareil
- 🛡️ Garantie : 3 mois sur les accessoires





Winelec®

Livré avec 2 bottes - ceinture - manchon 21 02 042 001  
Livré avec 2 bottes 21 02 043 001

### Produits associés

Sous-bottes de pressothérapie Par 100 21 02 047 001





82 **Guide d'achat**

## ➤ **MOBILITÉ & TRANSFERT**

83-85 **Cadres de marche & rollators**

86 **Cannes de marche**

87 **Cannes & béquilles**

88 **Fauteuils à pousser**

89 **Transfert & scooter**

90 **Transfert**

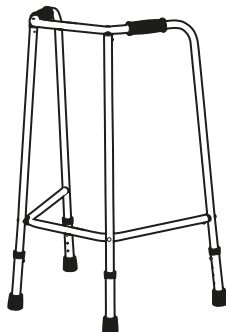
# DÉAMBULATEUR

## Quelle est la différence entre un cadre de marche et un rollator ?

Ils sont **tous les deux des dispositifs d'assistance** conçus pour aider les personnes ayant des difficultés à se déplacer de manière autonome.

### Les cadres de marche

Souvent recommandés pour **les personnes ayant besoin d'un soutien plus important** lors de la marche, par exemple en cas de faiblesse musculaire sévère ou de problèmes d'équilibre importants.



### Les rollators

Conviennent généralement aux **personnes qui ont besoin d'une assistance moins importante** et qui sont capables de propulser le dispositif à l'aide de leurs jambes.



### Commencez par évaluer vos besoins

Il est important de déterminer pourquoi vous avez besoin d'un déambulateur.

### Identifiez les activités quotidiennes

Celles pour lesquelles vous aurez besoin d'un soutien supplémentaire, que ce soit pour marcher de longues distances, vous asseoir et vous reposer, ou simplement pour vous stabiliser pendant la marche.

## I De quel type de déambulateur avez-vous besoin ? I

**Les modèles classiques à quatre roues** offrent une stabilité et une mobilité accrues.

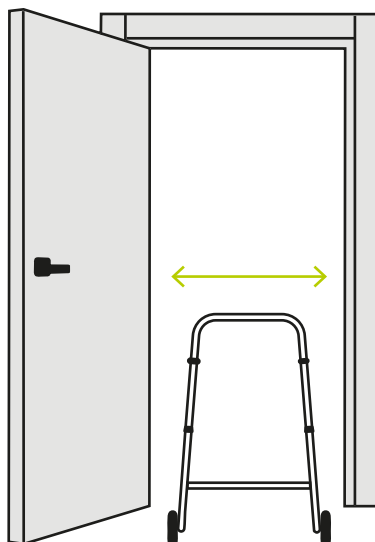


**Les rollators à trois roues** sont plus compacts et plus faciles à manœuvrer dans des espaces restreints.

**Les rollators avec siège intégré** peuvent être pratiques si vous avez besoin de vous asseoir régulièrement.

**Les modèles à deux roues et les cadres de marche** sont à utiliser de préférence en intérieur.

### Prêtez une grande attention à votre taille.

Choisissez un déambulateur avec une hauteur réglable pour s'adapter à votre taille. **Les poignées doivent être à la hauteur de vos poignets** lorsque vous êtes debout, les bras légèrement pliés. Cela garantira une utilisation confortable et évitera de vous pencher ou de vous étirer.



### Si vous prévoyez une utilisation en intérieur,

pensez à **mesurer la largeur de vos portes** afin de choisir le rollator adapté, et vous faciliter le passage.

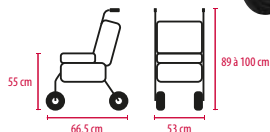
**Poids et portabilité :** Si vous prévoyez de transporter régulièrement votre rollator ou de le ranger dans un espace limité, optez pour un **modèle léger et facilement pliable**. Cela facilitera son transport et son rangement.



## Rollator chariot de courses 4 roues R05 |

La confiance et la sécurité au quotidien.

- Rollator et chariot de courses 2 en 1.
- Permet de se déplacer en sécurité et sans complexe au quotidien.
- Utilisation possible en podal.
- Poids : 7,5 kg
- Charge maxi : 136 kg
- Garantie : 3 ans

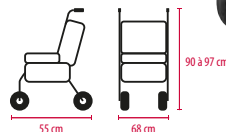


+	Bordeaux	25 05 170 120	+	Vert	25 05 170 070
+	Gris	25 05 170 020	+	Bleu	25 05 170 060

## Rollator à 4 roues W05 |

Offre confort et sécurité pour les déplacements du quotidien.

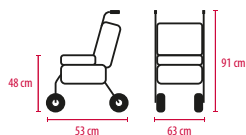
- Système de freinage par pression, le rollator s'arrête en toute sécurité en le pressant simplement.
- Siège rembourré avec dossier réglable en hauteur, pour se reposer dans un confort optimal.
- Pliage compact facilitant le transport et le stockage.
- Poignées réglables en hauteur.
- Poids : 6,8 kg
- Charge maxi : 136 kg
- Garantie : 3 ans



+	Vert	25 05 174 070	+	Gris	25 05 174 020
+	Bordeaux	25 05 174 120	+	Bleu	25 05 174 060

## Rollator à 4 roues CARE PLUS® |

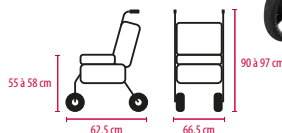
- Idéal pour soutenir les personnes ayant des difficultés à marcher et à se déplacer.
- Siège avec dossier rembourré et accoudoir.
- Poids : 7,5 kg
- Charge maxi : 100 kg
- Garantie : 3 ans



+	Noir	25 05 173 170
+	Gris	25 05 173 030
+	Bordeaux	25 05 173 120

## Rollator à 4 roues W04 |

- Design minimaliste, pratique et ultra léger.
- Excellente maniabilité.
- Offre un bon soutien lors de la marche pour un retour à l'autonomie.
- Poids : 6,8 kg
- Charge maxi : 136 kg
- Garantie : 3 ans



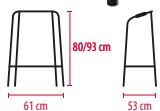
+	Bleu	25 05 172 060	+	Bordeaux	25 05 172 120
+	Gris	25 05 172 020	+	Vert	25 05 172 070



## Cadres de marche & rollators

### Cadre de marche pliant VIENNE

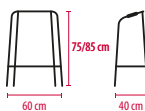
- Cadre de marche en aluminium disposant de 2 poignées permettant de prendre appui plus facilement pour se relever.
- ▲ Poids : 2,6 kg
- △ Charge maxi : 130 kg



25 05 274 000

### Cadre de marche adulte fixe réglable CAMIGO

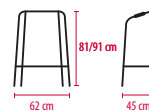
- Réglable en hauteur sur 5 positions pour s'adapter à toutes les morphologies.
- ▲ Poids : 1,7 kg
- △ Charge maxi : 130 kg
- ✔ Garantie : 2 ans



25 05 705 000

### Cadre de marche fixe MOVIGO

- Équipé d'un renfort intérieur au niveau des pieds avant afin de renforcer le cadre, pour une parfaite sécurité lors des déplacements.
- ▲ Poids : 1,96 kg
- △ Charge maxi : 165 kg
- ✔ Garantie : 2 ans



25 05 700 000

### Rollator 2 roues pliant LONDRES

- Les embouts antidérapants assurent une bonne stabilité à l'arrêt.
- Équipé d'un siège.
- Hauteur de l'assise : 54 cm.
- Dimensions : L. 58,5 x P. 53 x H. 79/96 cm
- ▲ Poids : 5,4 kg
- △ Charge maxi : 100 kg



25 05 268 060

### Rollator 2 roues LONDRES LIGHT

Léger et ergonomique.

- Bonne stabilité à l'arrêt grâce aux antidérapants sur l'arrière.
- Poignées ergonomiques réglables en hauteur de 75 à 95 cm, avec réflecteurs.
- Siège rembourré en mousse de dimensions L. 39 x l. 22 cm.
- Dimensions : L. 55 x P. 67 x H. (sol siège) 52 cm
- ▲ Poids : 2,8 kg
- △ Charge maxi : 130 kg



25 05 296 000

### Rollator 2 roues READY SET GO

Se plie facilement pour être rangé dans son sac de transport.

- Réglable en hauteur de 74 à 92 cm.
- Cadre en aluminium léger et robuste.
- Équipé de poches latérales fixées par bandes Velcro.
- Dimensions : L. 68 x l. 62 x H. 74/96 cm
- ▲ Poids : 3,6 kg
- △ Charge maxi : 100 kg



NOUVEAU



25 05 306 000

### Rollator 3 roues MADRID

- Poignées réglables en hauteur.
- Panier, plateau et sacoche de transport de série pour plus d'autonomie.
- Dimensions : L. 61 x P. 60 x H. 84,5/94,5 cm
- ▲ Poids : 6,9 kg
- △ Charge maxi : 130 kg



25 05 269 020



## Cadres de marche & rollators

### Rollator 4 roues ULTRALIGHT

Une légèreté exceptionnelle pour une utilisation facilitée.

- Assise large et confortable en tissu (H.56 cm).
- Sangle dorsale pour une position assise sécurisée.
- ✎ Dimensions : L. 72 x l. 64 x H. 83/93 cm
- ▲ Poids : 5,2 kg
- ▲ **Charge maxi : 136 kg**



drive  
DeVilbiss  
HEALTHCARE

+	■ Bleu	25 05 283 060	+	■ Noir	25 05 283 030
+	■ Blanc	25 05 283 010			

### Rollator 4 roues TORRO OUTDOOR

Idéal pour tous types de terrains.

- Facilement pliable et reste debout une fois replié.
- Équipé de 4 grandes roues Ø 30,5 cm qui compense les irrégularités du sol.
- Hauteur d'assise à 60 cm.
- ▲ Poids : 11,8 kg
- ▲ **Charge maxi : 150 kg**



drive  
DeVilbiss  
HEALTHCARE

NOUVEAU

+	■ Bleu	25 05 305 060	+	■ Vert	25 05 305 070
+	■ Vert	25 05 305 070			

### Rollator 4 roues CRISTALLO

- Rollator en acier pliant tout confort.
- Hauteur d'assise : 61 cm.
- ✎ Dimensions : l. 61 x P. 67 x H. 78/97 cm
- ▲ Poids : 9,8 kg
- ▲ **Charge maxi : 130 kg**



drive  
DeVilbiss  
HEALTHCARE

25 05 276 000

### Rollator pliant 4 roues MIGO

- Poignées anatomiques réglables en hauteur de 79 à 100,5 cm.
- ✎ Dimensions : L. (avec panier) 74 x l. 59,5 x H. 79/100,5 cm
- ▲ Poids : 9,1 kg
- ▲ **Charge maxi : 130 kg**
- ▲ **Garantie : 1 an**



drive  
DeVilbiss  
HEALTHCARE

25 05 292 000

### Rollator pliant 4 roues QUAVA

Rollator pliant ultra-compact.

- Freins de stationnement.
- Poignées réglables en hauteur.
- Assise : L. 45 x l. 22,5 x H. 54 cm.
- ✎ Dimensions : L. 71 x l. 65,5 x H. 83/95,5 cm
- ▲ Poids : 7,7 kg
- ▲ **Charge maxi : 136 kg**



drive  
DeVilbiss  
HEALTHCARE

25 05 065 005

### Rollator pliable 4 roues BOSTON

Une assistance au quotidien pour plus d'autonomie.

- Assise rigide relevable en hauteur par un système de clips et boutons poussoirs.
- ✎ Dimensions : L. 62 x P. 62 x H. 83/100 cm
- ▲ Poids : 6,4 kg
- ▲ **Charge maxi : 120 kg**

Ultra léger  
et réglable  
en hauteur



drive  
DeVilbiss  
HEALTHCARE

+	■ Bleu	25 05 277 060	+	■ Bordeaux	25 05 277 000
+	■ Bordeaux	25 05 277 000			

### Rollator pliant 4 roues ECO-Plus

Rollator pliant ultra-compact.

- Freins de stationnement.
- Poignées et assise réglables en hauteur.
- Assise : L. 36 x l. 36 x H. 55,5/62,5 cm.
- ✎ Dimensions : L. 68/79,5 x l. 61 x H. 84,5/98,5 cm
- ▲ Poids : 7,2 kg
- ▲ **Charge maxi : 136 kg**



drive  
DeVilbiss  
HEALTHCARE

25 05 066 005

## Cannes de marche

### Canne réglable FASHION I

Facilite la mobilité avec une certaine fantaisie.

- Poignée derby.
- Réglable en hauteur.
- Dimensions : H. 72/94 x l. 12 cm
- Poids : 340 g
- Charge maxi : 110 kg
- Garantie : 2 ans



1	+	Butterfly	25 01 219 000	5	+	Flore	25 01 202 000
2	+	Black & white	25 01 209 000	6	+	Flower	25 01 217 330
3	+	Cashmere fantaisie	25 01 213 000	7	+	Indira	25 01 216 330
4	+	Cashmere pastel	25 01 214 000				

### Canne de marche Stabicanne

- Poignée anatomique en T.
- Large embout en caoutchouc pour gagner en confort et stabilité.
- Dimensions : H. 79/97 x Ø 10,5 cm
- Poids : 450 g
- Charge maxi : 90 kg
- Garantie : 3 ans (hors usure)



1 + Noir martelé 25 01 308 030

### Canne tripode pliable avec siège

- Siège pliable intégré dans le châssis.
- Dimensions : L. 28 x l. 6 x H. 85 cm
- Poids : 0,78 kg
- Charge maxi : 100 kg



25 01 221 000

### Canne anatomique réglable I

- Dimensions : H. 75/98 x l. 19 cm
- Poids : 400 g
- Charge maxi : 113 kg



1 + Main gauche 25 01 108 030  
2 + Main droite 25 01 109 030

### Canne tripode I

- Équipée de 3 embouts antidérapants et d'une poignée Maginot.
- S'ajuste en hauteur et apporte un appui sûr.
- Dimensions : L. 39 x l. 33 x H. 74/95 cm
- Poids : 900 g
- Charge maxi : 110 kg
- Garantie : 2 ans



1 + Chrome 25 01 165 020  
2 + Turquoise 25 01 165 300

### Embout de canne Stabicanne I

Gagnez en stabilité, confort et autonomie.

- Embout de stabilisation et d'adhérence adaptable aux cannes de marche et cannes anglaises Ø 16 à 21 mm.
- Médaille d'argent lauréat foire de paris.
- Dimensions : Ø 10,5 x H. 7 cm
- Poids : 215 g
- Charge maxi : 120 kg
- Garantie : 3 ans (hors usure)



Pour canne Ø 16 à 18 mm 18 49 090 000  
Pour canne Ø 19 à 21 mm 18 49 091 000

### Canne de marche 4 POP I

- Poignée T «Maginot» bi-matière.
- Dimensions : H. 80/97,5 cm
- Poids : 280 g
- Charge maxi : 110 kg
- Garantie : 2 ans



1 + Gris anthracite 25 01 056 030  
2 + Bleu-Vert 25 01 056 590  
3 + Bronze 25 01 056 210  
4 + Menthe 25 01 056 300

## Cannes & béquilles

### Canne blanche pliante CASPER

- Pliable et facilement rangeable.
- Légère.
- La version Casper Plus dispose d'un embout rotatif.
- En aluminium et polypropylène.
- Longueur de la poignée : 26 cm.
- ▲ Poids : 240 g
- ⚠ **Charge maxi : 100 kg**



+	Casper	
Ø (base)	1,8 x H. 118 cm	25 01 167 000
+	Casper Plus	
Ø (base)	3,2 x H. 120,5 cm	25 01 168 000

### Cannes anglaises JH EVOLUTION

**La canne Evolution bénéficie du savoir faire français d'un spécialiste de l'aide à la marche.**

- Un design associé à une ergonomie optimale assure une parfaite préhension de la main et un bon positionnement de l'avant bras.
- Dimensions : H. 77/98 cm
- ▲ Poids : 510 g
- ⚠ **Charge maxi : 130 kg**
- ✔ **Garantie : 2 ans**

1 paire



+	Noir	25 01 160 009
---	------	---------------

### Cannes anglaises enfant NEW TIKI

- Double réglage en hauteur et au niveau du maintien de l'avant-bras (11/21 cm) pour s'adapter à tous les enfants et adolescents.
- Dimensions : H. 55 / 77 cm
- ⚠ **Charge maxi : 100 kg**
- ✔ **Garantie : 2 ans**



1 paire



1	+	Anis/Anthracite	25 01 199 089
2	+	Bleu/Rouge	25 01 199 189

### Cannes anglaises ADVANCE

- Poignée anatomique parfaitement confortable injectée en polypropylène et élastomère pour un confort accru et la sécurité de l'utilisateur.
- Dimensions zone d'appui : poignée L. 10 cm, largeur de la manchette l. 11 cm et appui brachial H. 22 cm.
- Dimensions : H. 77/99,5 cm
- ▲ Poids : 510 g
- ⚠ **Charge maxi : 140 kg**
- ✔ **Garantie : 2 ans**



1 paire

1	+	Turquoise	25 01 163 309
2	+	Anis	25 01 163 079
3	+	Bleu	25 01 163 069
4	+	Rouge	25 01 163 189

### Béquille mains libres iWalk FREE

**Béquille mains libres permettant de reprendre une routine quotidienne et de profiter d'une mobilité fonctionnelle et sans douleur.**

- Dimensions : L. 20,5 x l. 14 x H. 42,5 cm
- ▲ Poids : 2,3 kg
- ⚠ **Charge maxi : 125 kg**
- **DM Classe I**



**Pour retrouver une mobilité avec ses mains libres**

18 49 080 000

## I Fauteuil à pousser STARLEV' II I

Fauteuil destiné aux patients concernés par des immobilités prolongées et / ou quotidiennes.

- Aide au transfert debout par élévation de l'assise.
- Le dossier, l'appui tête, les accoudoirs sont composés de couettes moelleuses, amovibles, remplaçables et lavables à 30° permettant un allègement des points de pression.

⚡ Alimentation : sur secteur 230 V

⚠ **Charge maxi : 130 kg**

🛡 **Garantie : 5 ans sur le vérin**

🛡 **Garantie : 2 ans sur le fauteuil**



Selon largeur d'assise

+	Velours déperlant marron	Taille : 7	25 68 097 370
+	Velours déperlant marron	Taille : 10	25 68 098 370

## I Fauteuil à pousser EDEN I

Fauteuil pensé pour les personnes en perte d'autonomie, accompagnées d'un aidant.

- Accoudoirs amovibles et réglables en largeur.
- Le réglage des accoudoirs permet d'élargir l'assise du fauteuil de 44, 50 et 56 cm.
- Tête réglable en hauteur et amovible.
- 5 angles de réglage du dossier.
- Repose jambes et repose pieds escamotables, réglables en hauteur et amovibles.
- Assise composée de fibres creuses siliconées pour un allègement des points de pression.

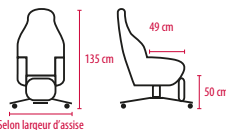
⚡ Poids : 38 kg

⚠ **Charge maxi : 130 kg**

🛡 **DM Classe I**

🛡 **Garantie : 5 ans sur le vérin**

🛡 **Garantie : 2 ans sur le fauteuil**



Selon largeur d'assise

+

## I Produits associés I

1	+	Appareil de soutien de la tête pour fauteuil à pousser Liberty e II ECO	25 15 060 000
	+	Appareil de soutien de la tête pour fauteuil à pousser Liberty e II ECO	25 15 060 020
2	+	Coussin pour fauteuil à pousser Liberty e II ECO et STARLEV'II Taille : 4	18 27 080 000
	+	Coussin pour fauteuil à pousser Liberty e II ECO et STARLEV'II Taille : 7	18 27 081 000
	+	Coussin pour fauteuil à pousser Liberty e II ECO et STARLEV'II Taille : 10	18 27 082 000



## I Fauteuil à pousser LIBERTY e II - 1 moteur I

- Permet à l'utilisateur de conserver son autonomie.
- Dossier, appui tête et accoudoirs composés de couettes moelleuses, amovibles, remplaçables et lavables 30°C permettant un allègement des points de pression.
- Nouvelle télécommande deux boutons.

⚡ Alimentation : sur secteur 230 V

⚡ Poids : 38 kg

⚠ **Charge maxi : 130 kg**









🛡 **DM Classe I**

🛡 **Garantie : 5 ans sur le vérin**

🛡 **Garantie : 2 ans sur le fauteuil**



Selon largeur d'assise

Fauteuil LIBERTY e II Eco – Chocolat		
	 Taille : 7	25 68 006 000
	 Taille : 10	25 68 007 000
Fauteuil LIBERTY e II Eco – Gris chiné		
	 Taille : 7	25 68 006 020
	 Taille : 10	25 68 007 020





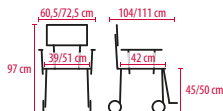
## I Fauteuil roulant NOVO LIGHT I

- ☐ Fauteuil pliant avec siège toile rembourrée.
- ☐ Pédales de franchissement des obstacles.
- ☐ Dossier fixe ou inclinable de 30° par crémaillère.
- ☐ Roues à bandage Ø 6 pouces (avant) et Ø 24 pouces (arrière).
- ▲ Poids : 14,9 kg
- △ Charge maxi : 125 kg

**Fauteuil léger en aluminium**



**drive**  
DeVilbiss  
HEALTHCARE



### + Dossier fixe

Taille : 39 cm	25 32 120 000
Taille : 42 cm	25 32 121 000
Taille : 45 cm	25 32 122 000
Taille : 48 cm	25 32 123 000
Taille : 51 cm	25 32 124 000

### + Dossier inclinable

Taille : 39 cm	25 32 125 000
Taille : 42 cm	25 32 126 000
Taille : 45 cm	25 32 127 000
Taille : 48 cm	25 32 128 000
Taille : 51 cm	25 32 129 000

## I Scooter compact APEX ALUMA-LITE I

**Châssis en aluminium très léger, compact et facile à transporter.**

- ☐ Châssis en aluminium très léger.
- ☐ Vitesse maximale : jusqu'à 6,5 km/h.
- ⚡ Alimentation : 2 batteries lithium-ion
- ▲ Poids : 28,8 kg (sans batterie 2,5 kg)
- △ Charge maxi : 120 kg



**PRIDE**  
HEALTHCARE  
LTD. TORONTO

■ Bleu L. 102,2 x 1.49 cm 25 79 076 000

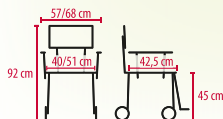
## I Fauteuil roulant STAN'UP I

- ☐ Fauteuil pliant avec châssis aluminium.
- ☐ Toile nylon double épaisseur avec mousse de confort.
- ☐ Accoudoirs relevables multi positions.
- ☐ Équipé d'une ceinture ventrale.
- ☐ Repose-pieds réglables, amovibles et escamotables.
- ☐ 5 poches de rangement.
- ☐ 4 largeurs d'assise de 40 à 51 cm.
- ☐ Profondeur d'assise 42,5cm.
- ☐ Roues à bandage.
- ▲ Poids : 11,7 kg
- △ Charge maxi : 115 kg

**NOUVEAU**



**drive**  
DeVilbiss  
HEALTHCARE



+	Taille : 40 cm	25 32 105 000
+	Taille : 43 cm	25 32 106 000
+	Taille : 48 cm	25 32 107 000
+	Taille : 51 cm	25 32 108 000

## I Guidon de transfert Vertic Easy I

**Apporte une aide précieuse au quotidien pour le patient et le personnel soignant.**

- Disque à pivot sur billes.
- Appui jambe sur pivot réglage en hauteur sur 6 positions.
- Poignées réglages en hauteur sur 10 positions.
- Dimensions : L. 47 x l. 71 x H. 142 cm
- ▲ Poids : 17 kg
- ▲ **Charge maxi : 150 kg**
- **DM Classe I**
- ✚ **Garantie : 2 ans**



18 35 022 000

## I Poignée de transfert I

**Idéale en cas de faiblesse musculaire et de difficultés à se lever.**

- Poignée ergonomique facile à prendre en main, même en cas d'arthrose.
- Légère et robuste.
- Peu encombrante et facile à transporter.
- Dimensions : L. 24,4 x l. 27,5 x H. 2 cm
- ▲ Poids : 288 g



PLASTOREX

18 17 173 000

## I Coussin disque rotatif I

- Coussin sur disque rotatif pour s'installer et s'extraire de la voiture.
- Dimensions : Ø 39 x H. 6 cm
- ▲ **Charge maxi : 120 kg**



KINÉtraver

18 37 042 000

## I Drap de glisse I

**Aide au transfert.**

- Drap de glisse de forme cylindrique qui permet le retournement sans effort, le transfert, et le redressement du patient.



CLINIBED®



### Drap de réhaussement

Drap de glisse	L. 110 x l. 70 cm	18 17 014 000
Drap de glisse	L. 190 x l. 70 cm	18 17 015 000
Avec 2 poignées	L. 130 x l. 70 cm	18 17 018 000

### Drap de transfert/retournement

Drap de glisse de transfert	L. 110 x l. 70 cm	18 17 169 000
-----------------------------	-------------------	---------------

## I Drap de glisse avec poignées I

- Aide au transfert du patient.
- Réduit les contraintes pour ce dernier ainsi que pour les soignants.
- Dimensions : L. 190 x l. 100 cm



18 17 193 000

## I Planche de transfert banane I

- Forme incurvée et arrondie, permettant de glisser le patient d'un siège à l'autre.
- Système antidérapant.
- Dimensions : L. 68 x l. 23 cm
- ▲ **Charge maxi : 150 kg (pour une distance de transfert inférieure à 20 cm)**
- ✚ **Garantie : 2 ans**



PRATICIMA

18 37 010 080



## 92 **Conseils**

### ➤ **TENSIOMÈTRES, THERMOMÈTRES & OXYMÈTRES**

93 Tensiomètres électroniques

94 Thermomètres  
& oxymètres de pouls

### ➤ **PÈSE-PERSONNES**

95 Pèse-personnes mécaniques  
& électroniques

### ➤ **HYGIÈNE & DÉSINFECTION**

96 Masques, gel, gants  
& produits désinfectants

## QUELLE EST LA PROCÉDURE À SUIVRE ?

### Pourquoi prendre sa tension artérielle ?

Il est important de maintenir une tension artérielle dans une plage normale.

Une tension artérielle élevée (hypertension) peut exercer une pression excessive sur les parois des artères, augmentant ainsi le risque de maladies cardiovasculaires, d'accidents vasculaires cérébraux, de maladies rénales et d'autres problèmes de santé.

Une tension artérielle basse (hypotension) peut entraîner des symptômes tels que vertiges, fatigue et évanouissements.

Il est recommandé de surveiller régulièrement sa tension artérielle, en particulier si vous présentez des facteurs de risque tels que l'âge, l'obésité, le tabagisme, une alimentation déséquilibrée, un manque d'activité physique ou des antécédents familiaux de problèmes cardiaques.

**1** Asseyez-vous sur une chaise avec votre dos soutenu et vos pieds à plat sur le sol.



**2** Assurez-vous que votre bras est nu. Le brassard doit être bien ajusté, mais pas trop serré. Veillez à ce que le milieu du brassard soit à la hauteur de votre cœur.



**3** Allumez le tensiomètre. Assurez-vous qu'il soit réglé sur le mode de mesure souhaité (automatique ou manuel).

**4** Appuyez sur le bouton de démarrage pour commencer la mesure. Certains tensiomètres se gonflent automatiquement, tandis que d'autres nécessitent que vous pompiez manuellement pour gonfler le brassard.



**5** Restez immobile et silencieux. Pendant que le tensiomètre effectue la mesure, vous pouvez ressentir une légère pression ou une sensation de compression au niveau de votre bras.

**6** Une fois la mesure terminée, le tensiomètre affichera votre tension artérielle systolique, le chiffre le plus élevé (la pression lorsque le cœur se contracte) et diastolique (la pression lorsque le cœur se relâche) en millimètres de mercure (mmHg). Une tension artérielle de 120/80 mmHg est considérée comme normale chez un adulte.



	JOUR 1		JOUR 2		JOUR 3	
	Systolique	Diastolique	Systolique	Diastolique	Systolique	Diastolique
Matin						
Mesure 1						
Mesure 2						
Mesure 3						
Soir						
Mesure 1						
Mesure 2						
Mesure 3						
MOYENNE SYSTOLIQUE			MOYENNE DIASTOLIQUE			

**Notez les résultats.** Répétez cette procédure 3 fois le matin et 3 fois le soir avec un intervalle de 2 minutes entre chaque mesure. N'hésitez pas à consulter un professionnel de santé pour vous assurer d'utiliser correctement votre tensiomètre et pour interpréter les résultats de votre tension artérielle à domicile.



# Tensiomètres électroniques

## Tensiomètre bras JOLETI

- Gonflage automatique.
- 90 mesures mémorisables.
- Indicateur de classification de la pression sanguine.
- Livré avec son brassard nylon adulte 22/32 cm.
- Alimentation : 4 piles AAA LR03 (fournies)
- DM Classe IIa
- Garantie : 2 ans (sauf brassard)



02 11 105 000

## Tensiomètre poignet JOLETI

- Gonflage automatique.
- 2 x 90 mesures mémorisables.
- Indicateur de classification de la pression sanguine.
- Alimentation : 2 piles AAA LR03 (fournies)
- Dimensions : L. 6,6 x l. 7 x H. 3 cm
- Poids : 110 g (sans les piles)
- DM Classe IIa
- Garantie : 2 ans



02 11 104 000

## Tensiomètre poignet OMRON RS2 V2

- Tensiomètre au poignet disposant de la technologie Intellisense et de la détection des battements irréguliers.
- 30 mesures mémorisées.
- Périmètre de poignet : 13,5 à 21,5 cm.
- Alimentation : 2 piles AAA LR03 (fournies)
- Dimensions : L. 8,4 x l. 6,2 x H. 2,1 cm
- Poids : 85 g (sans piles)
- DM Classe IIa
- Garantie : 5 ans (sauf brassard)

OMRON



02 11 198 000

## Tensiomètre bras SENSE

**Mesure de la pression artérielle et du pouls entièrement automatiques.**

- Indicateur de risque : classification des mesures avec échelle colorée.
- Quatre mémoires utilisateur pour 30 valeurs mesurées chacune.
- Équipé d'un brassard universel (22 à 42 cm).
- Alimentation : 4 piles AA LR06 (fournies)
- Dimensions : L. 13,4 x l. 10,3 x H. 6 cm
- Poids : 367 g (sans les piles)
- DM Classe IIa
- Garantie : 5 ans (sauf brassard)

medel



02 11 355 000

## Tensiomètre bras OMRON M3 CONFORT V2

**Pour un suivi régulier de la tension et une fiabilité des mesures quelle que soit la position du brassard.**

- Équipé d'un brassard préformé adulte (22 à 42 cm) avec technologie exclusive Intelli Wrap.
- Intellisense Technology : gonflage personnalisé du brassard.
- Mémoire : 60 mesures x 2 utilisateurs + mode invité.
- Alimentation : 4 piles AA LR6 (fournies) ou adaptateur secteur (non fourni)
- Dimensions : L. 10,5 x l. 15,2 x H. 8,5 cm (moniteur seul)
- Poids : 340 g (sans piles)
- DM Classe IIa
- Garantie : 5 ans sur le moniteur
- Garantie : 1 an sur les accessoires

OMRON



02 11 258 000

### Produits associés

Brassard M - L - Ø 22 à 42 cm 02 16 121 000

## Tensiomètre AND UA767S

- Système oscillométrique.
- 1 utilisateur x 60 mémoires + la moyenne.
- Détection d'arythmie IHB.
- Brassard « SlimFit » compact et pliable sans latex ni métal et une trousse de rangement.
- Alimentation : 4 piles AA LR6 (fournies) ou adaptateur secteur (en option)
- Garantie : à vie (sauf brassard)

AND  
A&D Medical



02 11 002 000

### Produits associés

Brassard Adulte (M Ø 22 à 32 cm) 02 16 101 030  
Brassard Obèse (L Ø 32 à 45 cm) 02 16 104 060

# Thermomètres & oxymètres de pouls

## Oxymètre de pouls Oxy Quick JOLETI

- Écran bicolore OLED avec affichage du pourcentage de  $SpO_2$ , fréquence cardiaque et barregraphe de pulsation.
- 6 modes d'affichage.
- Livré avec un manuel d'utilisation.
- Alimentation : 2 piles AAA LR03 (fournies)
- Dimensions : L. 5,8 x l. 3,5 x H. 3 cm
- Poids : 33 g (sans les piles)
- DM Classe IIa



02 32 271 030

## Oxymètre de pouls Oxy Flash Plus JOLETI

**Dispositif non invasif haute précision, mesurant la saturation du sang en oxygène ( $SpO_2$ ) et la fréquence du pouls.**

- Adulte et enfant.
- Écran LED haute luminescence avec  $SpO_2$ , pouls et rythme cardiaque.
- Alimentation : 2 piles AAA LR03 (fournies)
- Dimensions : L. 6 x l. 3,2 x H. 2,9 cm
- Poids : 55 g
- DM Classe IIa



02 32 195 000

## Oxymètre de pouls pédiatrique OXYFROG

**Adapté à l'usage pédiatrique avec un design spécialement conçu pour dédramatiser l'examen.**

- Facile à utiliser.
- Alimentation : 2 piles AA (incluses)
- Dimensions : L. 5,9 x l. 3,7 x H. 3,5 cm
- Poids : 50 g
- DM Classe IIb
- Garantie : 2 ans



02 32 199 000

YouTube



SPENGLER MEDICAL

## Oxymètre de pouls OXYGO

**Simple d'utilisation et rapide à mettre en œuvre pour une utilisation en cabinet ou en déplacement.**

- Alimentation : 1 pile AAA LR03 (fournie)
- Dimensions : L. 6,5 x l. 3,7 x H. 2,9 cm
- Poids : 40 g (avec pile)
- DM Classe IIb
- Garantie : 2 ans



SPENGLER MEDICAL

02 32 025 020

## Oxymètre de pouls PC-60F

**Boîtier anti-choch, résistant aux éclaboussures d'eau.**

- Utilisation sur patients adultes et pédiatriques en cabinet ou à domicile.
- Écran bicolore LED avec indication du pourcentage de  $SpO_2$ , fréquence cardiaque, indice de perfusion, barre graphe de pulsation, pléthysmogramme.
- Alimentation : 2 piles AAA LR03 (fournies)
- Dimensions : L. 6 x l. 3,3 x H. 3 cm
- Poids : 60 g (avec piles)
- DM Classe IIa
- Garantie : 2 ans

4 modes d'affichage



02 32 154 000

## Thermomètre sans contact NTF3000

**Pratique et précis pour toute la famille.**

- 2 modes : avec et sans contact.
- Alimentation : 2 piles AA LR6 (fournies)
- Dimensions : L. 20,5 x l. 16 x H. 7 cm
- Poids : 42 g
- DM Classe IIa
- Garantie : 2 ans

BRAUN



15 12 209 000

## Thermomètre THERMOSCAN 3 IRT3030

**Thermomètre auriculaire à infrarouge pour toute la famille.**

- Alimentation : 1 pile CR2032 (fournie)
- Dimensions : L. 19,8 x l. 9,8 x H. 4,2 cm
- Poids : 214 g
- DM Classe IIa
- Garantie : 2 ans

BRAUN



15 12 215 000

## Thermomètre infrarouge DUO JOLETI

- Thermomètre infrarouge sans contact.
- Système de mesure frontale et tympanique.
- Alimentation : 2 piles AAA LR03 (fournies)
- Dimensions : L. 15,2 x l. 4,5 x H. 3,9 cm
- DM Classe IIa
- Garantie : 2 ans



15 12 150 000

## Thermomètre infrarouge sans contact JOLETI


- Mesure la température du corps ou d'un objet.
- Affichage numérique LCD rétro-éclairé sur 3 couleurs en fonction de la fièvre.
- Alimentation : 2 piles AA LR6 (fournies)
- Dimensions : L. 7,6 x l. 3,8 x H. 13,6 cm
- DM Classe IIa
- Garantie : 2 ans



15 12 087 000

## Thermomètre infrarouge Silencia JOLETI

- Thermomètre infrarouge sans contact.
- Pour la prise de température du corps, des liquides ou des objets.
- Alimentation : 2 piles AAA LR03 (fournies)
- Dimensions : L. 15 x l. 7,5 x P. 5 cm
- Poids : 120 g (sans les piles)
- DM Classe IIa
- Garantie : 2 ans



15 12 151 000

joleti

# Pèse-personnes

## Pèse personne mécanique 160 kg JOLETI

- Grand cadran déporté.
- Dimensions : L. 37,5 x l. 27,5 x H. 11,3 cm
- Poids : 3 kg
- Garantie : 3 ans

PORTÉE : 160 KG  
GRADUATION : 1 KG



06 01 140 000

## Pèse personne mécanique 136 kg JOLETI

Châssis robuste en métal avec grand cadran.

- Dimensions : L. 31 x l. 35 x H. 6 cm
- Poids : 2,9 kg
- Garantie : 2 ans

PORTÉE : 136 KG  
GRADUATION : 1 KG



06 01 151 000

## Pèse-personne mécanique MS 01

- Design classique, affichage analogique du poids.
- Fonctionne sans pile.
- Facile à nettoyer, surface non glissante.
- Garantie : 5 ans

PORTÉE : 120 KG  
GRADUATION : 1 KG

NOUVEAU



beurer  
SANTÉ ET BIEN-ÊTRE

06 02 035 000

## Pèse personne parlant

- Pèse-personne parlant avec grand écran LCD facile à lire.
- Idéal pour les personnes malvoyantes.
- Alimentation : 4 piles AAA (non fournies)
- Dimensions : L. 30 x l. 30 x H. 3 cm
- Poids : 1,81 kg

PORTÉE : 200 KG  
GRADUATION : 100 G




06 05 068 000

## Pèse-personne parlant VICTORY II

- Design moderne et élégant.
- Plateau en verre trempé noir.
- Épaisseur : 6 mm.
- Équipé de 4 capteurs haute précision.
- Écran LCD de 25,4 mm.
- Alimentation : 3 piles LR3 (fournies)
- Dimensions : L. 22,5 x l. 22,5 x H. 2,8 cm
- Garantie : 2 ans

PORTÉE : 180 KG  
GRADUATION : 100 G



LBS  
MEDICAL

06 05 411 000


## Pèse personne électronique HAEPI

- Design moderne et sophistiqué, ultra mince.
- Grand plateau en verre, écran LCD extra-large pour une lisibilité instantanée.
- Alimentation : Piles (fournies)
- Dimensions : L. 32 x l. 32 x H. 2,5 cm
- Garantie : 15 ans

PORTÉE : 180 KG  
GRADUATION : 100 G

Hæpi

15 ans  
year  
GARANTIE  
WARRANTY



1

2

3

1	Blanc	06 05 405 010
2	Noir	06 05 405 030
3	Bleu	06 05 405 060

## Masque 3 plis JOLETI

- ☐ Masque 3 plis à élastiques de type IIR.
- ☉ DM Classe I



joleti

1 boîte de 50 14 09 030 001

## Gant d'examen JOLETI

- ☐ Non stérile, haute sensibilité.
- ☐ Boîte de 100 gants non poudrés.
- ☉ DM Classe I



## Gant d'examen vinyle

Taille : S - 6/7	11 01 060 221	Taille : L - 8/9	11 01 062 221
Taille : M - 7/8	11 01 061 221	Taille : XL - 9/10	11 01 063 221

## GELIMED Gel hydroalcoolique JOLETI

Traitement hygiénique et désinfection chirurgicale des mains par friction. Produit exclusivement destiné aux professionnels.

**Propriétés microbiologiques à 20°C :**  
Bactéricide : EN 12054, EN 1500, EN 12791.  
Tuberculocide (EN 14348). Fongicide : EN 1650 (*C. albicans*). Virucide : EN 14476+A1 (30 s) Actif sur HIV-1, PRV (virus modèle HBV), BVDV (virus modèle HCV), Herpes virus, Rotavirus, Coronavirus.



joleti



## Gant d'examen nitrile

Taille : S - 6/7	11 06 001 061	Taille : L - 8/9	11 06 003 061
Taille : M - 7/8	11 06 002 061	Taille : XL - 9/10	11 06 004 061

joleti

1	1 flacon de 100 ml	12 01 350 000
2	1 flacon pompe de 500 ml	12 01 351 000

## Détergent désinfectant SURFAMED NOVI

Détergent désinfectant sans alcool pour surfaces et dispositifs médicaux.

- ☐ Prêt à l'emploi.
- ☐ Pour le nettoyage et la désinfection par essuyage des surfaces, des dispositifs médicaux réutilisables, invasifs et non invasifs ainsi que du mobilier et des équipements lourds.
- ☐ Association synergique originale de deux actifs antimicrobiens (effet SCALE).
- ☐ Actif dès 2 min. (bactéricide, levuricide et virucide contre les virus enveloppés).
- ☐ Effet de nettoyabilité potentialisé par un surfactant sélectionné pour conférer une faible tension de surface (TS < 27mN/m).

- ☉ DM Classe IIa
- ☉ Produit Biocide (Groupe 1 - TP2 & TP4).

**Propriétés microbiologiques :**  
Conditions de saleté, prêt à l'emploi, 20 °C : Bactéricide (2 min) : EN 1276, EN 13727, EN 16615. Actif sur BMR *Acinetobacter baumannii* (Multidrug-resistant), *Escherichia coli*, *Klebsiella pneumoniae* (Carbapenem-Resistant) et *Staphylococcus aureus* (Methicilin-Resistant) (2 min) : EN 13727, EN 16615. Levuricide et actif sur *Candida auris* (2 min) : EN 1650, EN 13624, EN 16615. Actif sur *Aspergillus fumigatus* (30 min) : EN 13624, EN 17387. Tuberculocide (30 min) : EN 14348. Virucide contre les virus enveloppés (2 min) : EN 14476, EN 16777. Actif sur Norovirus et Rotavirus (15 min) : EN 14476, EN 16777. Actif sur Adénovirus (45 min) : EN 14476.



joleti

1 spray de 750 ml 12 01 384 000

## Lingettes nettoyantes désinfectantes multi-surfaces SLEEPY

Pour la désinfection rapide des surfaces en contact ou non avec des denrées alimentaires.

- ☐ Actions bactéricides, levuricides et virucides.
- ☐ À usage unique.
- ☐ Sans colorant, sans alcool, sans ingrédients d'origine animale.
- ☐ Lingettes composées de 25% de non-tissé viscosse et 75% de polyester.
- ☐ Contiennent de l'alcool.



Élimine 99,9 % des germes

1 flow-pack de 100 lingettes 12 13 071 001

## ANIOSAFE Savon doux HF

- ☐ Recommandé pour le lavage simple des mains et la toilette générale en milieu hospitalier, lors d'utilisations fréquentes.
- ☐ Formulation à pH neutre et enrichie en glycérine, permettant un lavage fréquent avec maintien de l'hydratation de l'épiderme.
- ☐ Convient pour la toilette de l'enfant de moins de 3 ans et pour peaux sensibles.

### Ingrédients :

Aqua (Water), Glycerin, Disodium Lauroamphodiacetate, Sodium Lauryl Sulfate, Linoleamide DEA, Hexylene Glycol, PEG-200 Hydrogenated Glyceryl Palmate, PEG-7 Glyceryl Cocoate, Disodium Ricinoleamide MEA - Sulfosuccinate, Benzyl Alcohol, Sodium Benzoate, Lactic Acid, Parfum (Fragrance).



1 flacon pompe de 500 ml 12 02 006 000





## Tableaux des tailles

### Grenouillère BENEFACTOR (P. 48) - Taille en cm

	Taille : 1 - S	Taille : 2 - M	Taille : 3 - L	Taille : 4 - XL	Taille : 5 - 2XL	Taille : 6 - 3XL
Tour de poitrine	86/92	93/99	100/106	107/122	123/128	129/132
Tour de bassin	84/89	90/96	97/103	104/110	111/117	118/124

### Grenouillère SOLAISE (P. 48) - Taille en cm

	Taille : XS	Taille : S	Taille : M	Taille : L	Taille : XL	Taille : 2XL	Taille : 3XL	Taille : 4XL	Taille : 5XL
Équivalent	34/36	38/40	42/44	46/48	50/52	54/56	58/60	62/64	66/68
Tour de poitrine	87/92	93/97	98/102	103/107	108/113	114/120	121/127	128/136	137/143
Tour de taille	60/75	76/82	83/89	90/96	97/104	105/112	113/120	121/128	129/136

### Sous-vêtement BENEFACTOR (P. 55) - Taille en cm

FEMME	Taille : 1 - S	Taille : 2 - M	Taille : 3 - L	Taille : 4 - XL	Taille : 5 - 2XL	Taille : 6 - 3XL	Taille : 7 - 4XL
Équivalent	36/38	40/42	44/46	48/50	52/54	56/58	60/62
Tour de poitrine	86/92	93/99	100/106	107/122	123/128	129/132	133/146
Tour de bassin	90/96	97/102	103/107	108/114	115/122	123/130	131/138

HOMME	Taille : 2 - S	Taille : 3 - M	Taille : 4 - L	Taille : 5 - XL	Taille : 6 - 2XL	Taille : 7 - 3XL	Taille : 8 - 4XL
Équivalent	36/38	40/42	44/46	48/50	52/54	56/58	60/62
Tour de poitrine	81/88	89/96	97/104	105/112	113/120	121/128	129/136
Tour de bassin	84/89	90/96	97/103	104/110	111/117	118/124	125/132

### Gilet pratique postural (P. 72) - Taille en cm

HOMME	Taille : XS	Taille : S	Taille : M	Taille : L	Taille : XL	Taille : XXL	Taille : XXXL
Tour de poitrine*	75/85	85/95	95/100	100/105	105/115	115/130	130/145

FEMME	Taille : XS	Taille : S	Taille : M	Taille : L	Taille : XL	Taille : XXL	Taille : XXXL
Tour de poitrine*	70/80	80/85	85/90	90/100	100/115	115/130	130/145

\* Prenez votre mesure au-dessus de la poitrine. Si vous hésitez entre deux tailles, prenez la plus petite.





# SOLUTIONS LOCATION

# POUR RESTER CHEZ SOI EN TOUTE TRANQUILITÉ !



N'hésitez pas à nous appeler  
ou à nous rendre visite en magasin.

Besoin de rester chez vous le  
temps des soins ?

Envie de rester à côté de vos  
proches au quotidien ?

Des solutions existent et sont  
adaptées à chaque situation.



Nous pouvons nous rendre  
à domicile pour un diagnostic précis.



Nous vous accompagnons dans  
vos démarches administratives.

## LOCATION

Nous sélectionnons du matériel adapté selon vos besoins.



Un professionnel formé et qualifié vous livre et installe à votre domicile tout en vous formant à la bonne utilisation du matériel.



Notre matériel en location est tracé et désinfecté selon les normes en vigueur.



IL NE VOUS RESTE PLUS QU'À PROFITER  
DE VOTRE CADRE DE VIE AUPRÈS DE VOS PROCHES !

# PRÉVENTION DES CHUTES À DOMICILE

## LA DOUCHE SÉCURISÉE POUR UN QUOTIDIEN SEREIN



RECOMMANDEZ LE N° 1  
DE L'AMÉNAGEMENT DU DOMICILE DES SENIORS

CONTACTEZ-NOUS AU

**0 800 710 516**

APPEL ET SERVICE GRATUITS

[www.independanceroyale.com](http://www.independanceroyale.com)



Basé sur +1982 avis  
Données collectées le 29/04/2025

